


Main table with columns for ESTACIONES, PRESSION MILIBARES, VIENTO, TEMPERATURA, TIEMPO, etc. Includes sub-sections for EUROPA SEPTENTRIONAL, ISLANDIA, ISLAS BRITANICAS, ALEMANIA Y AUSTRIA, POLONIA, PAISES BAJOS, SUIZA, FRANCIA, PORTUGAL, ITALIA, NORTE DE AFRICA, and ORIENTE.

RADIOGRAMAS TRANSMITIDOS DESDE BARCOS

Table with columns for DIA, HORA, LAT. N., LONG. W., PRES. MB., VIENTO. Contains three rows of data.

ADMINISTRADOR: Sr. Habilitado del Servicio Meteorológico.

CORRESPONDENCIA: Sr. Jefe del Servicio Meteorológico Apartado 285. MADRID.



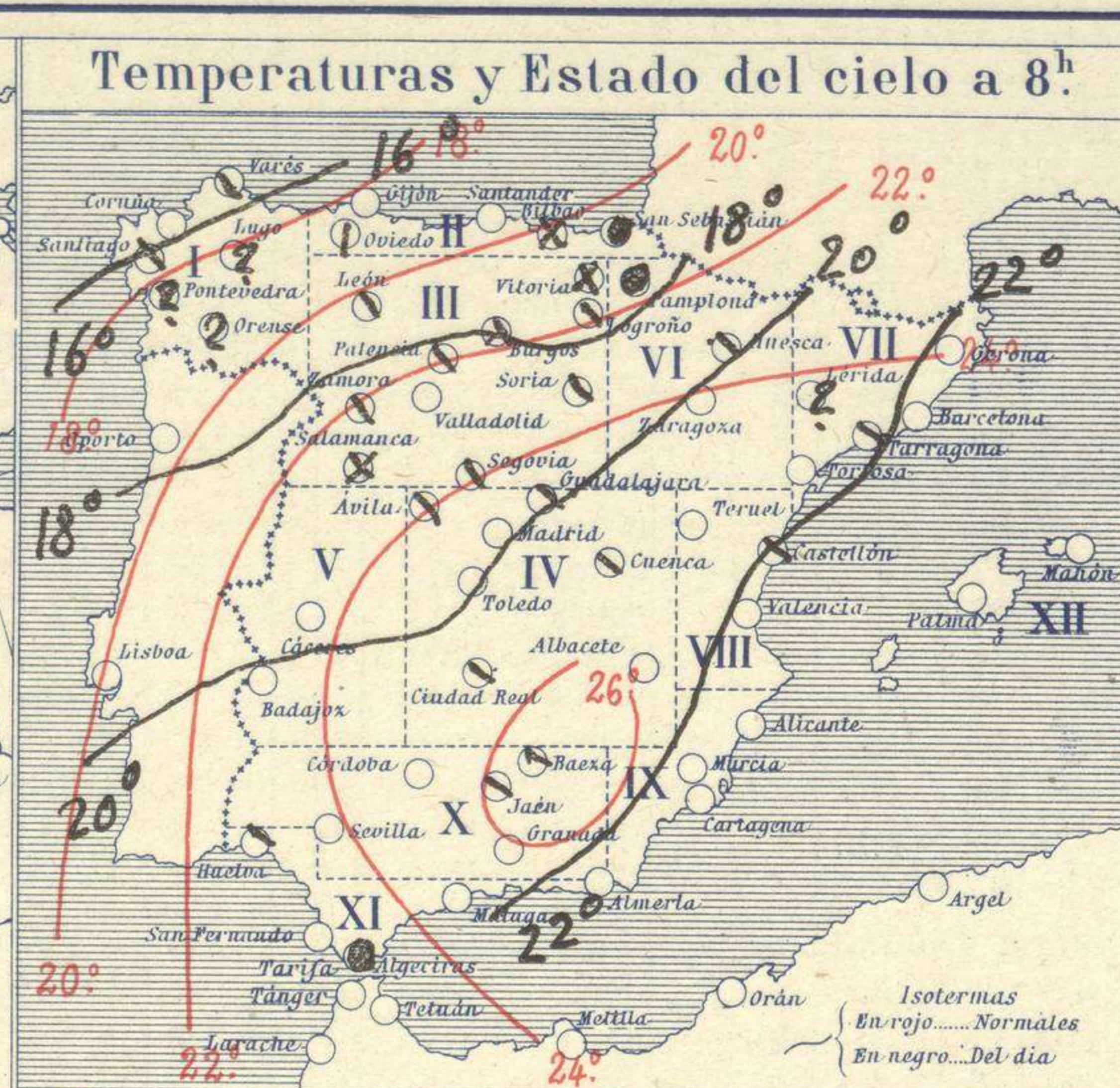
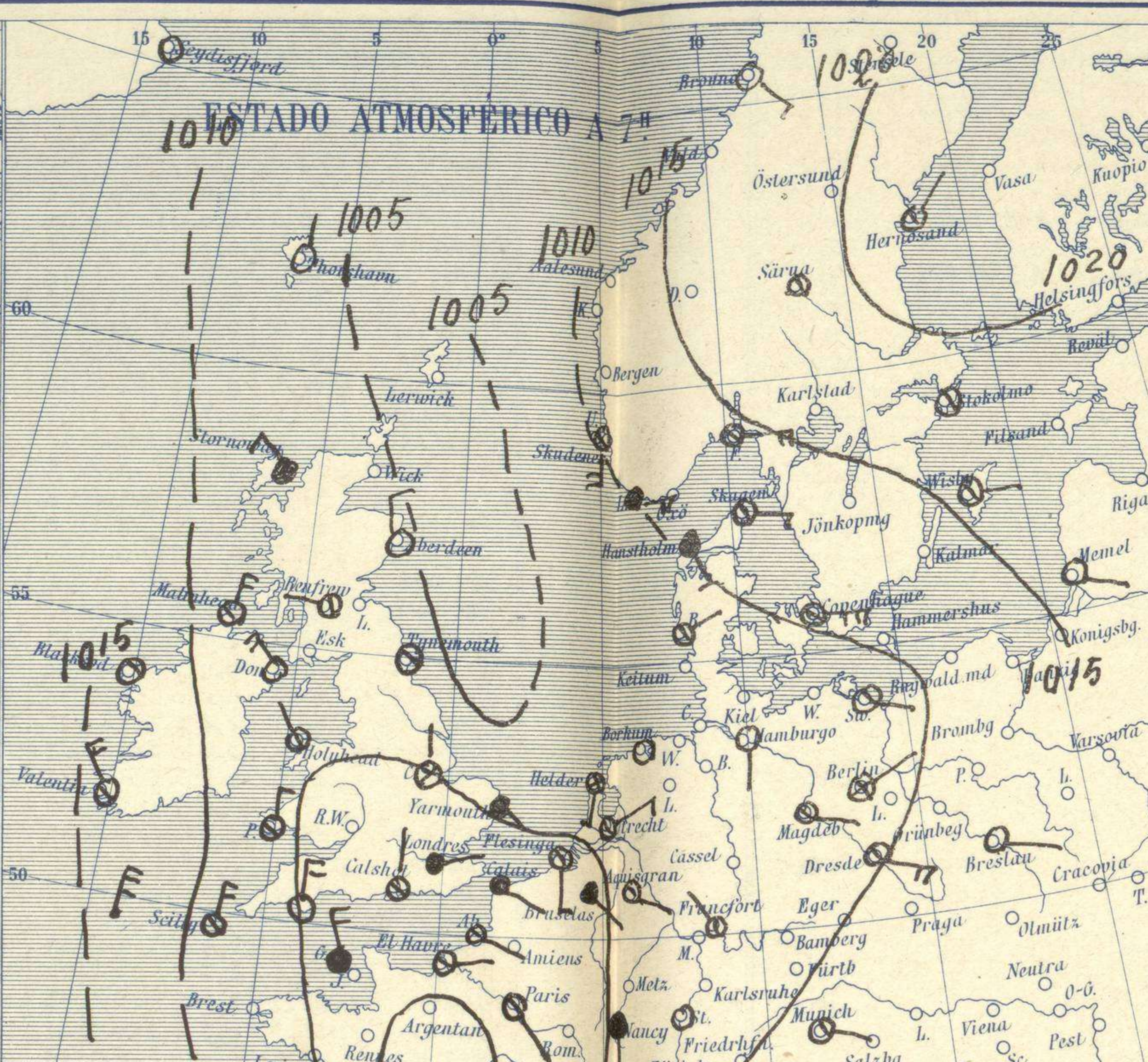
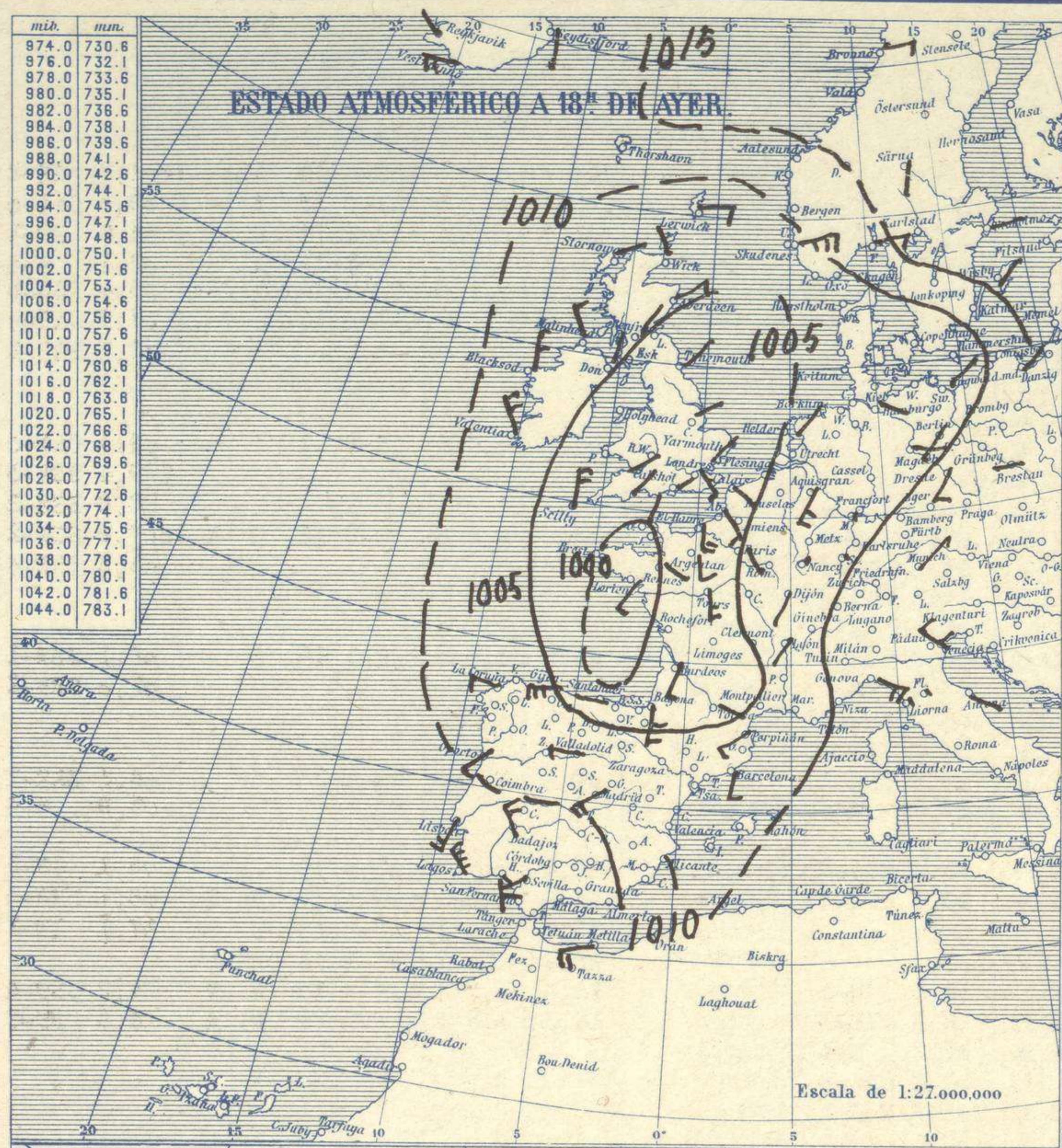


# SERVICIO METEOROLÓGICO ESPAÑOL.

## Boletín del Lunes 24 de Agosto de 1925

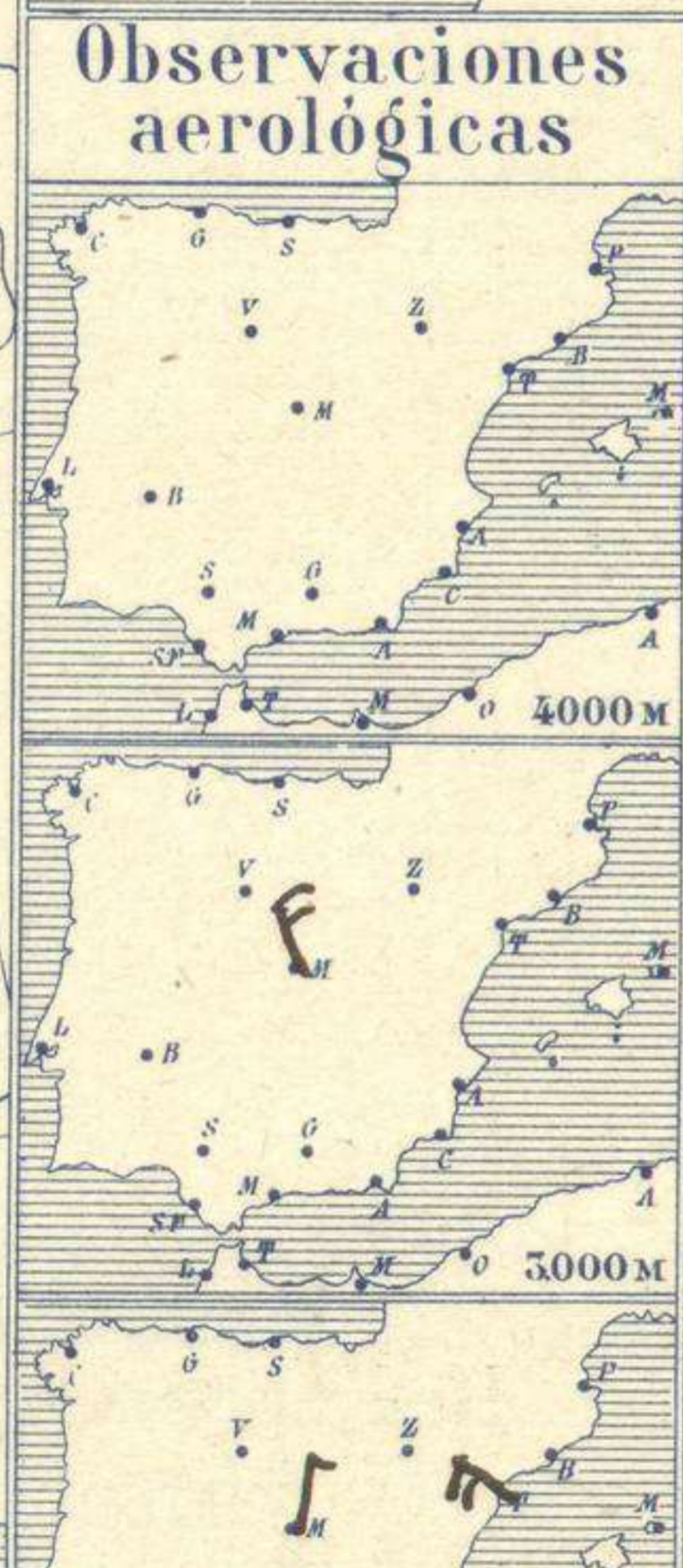
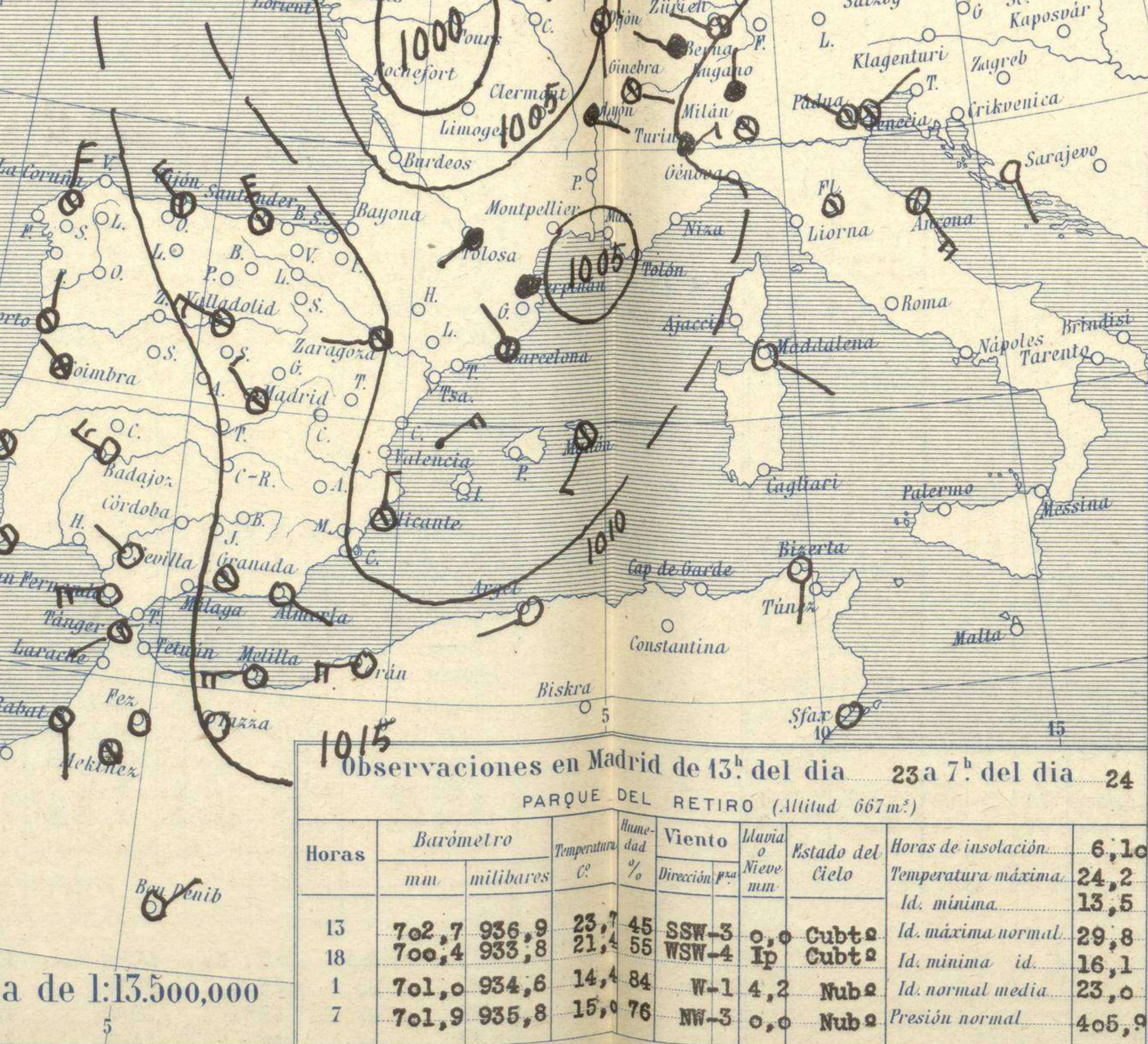
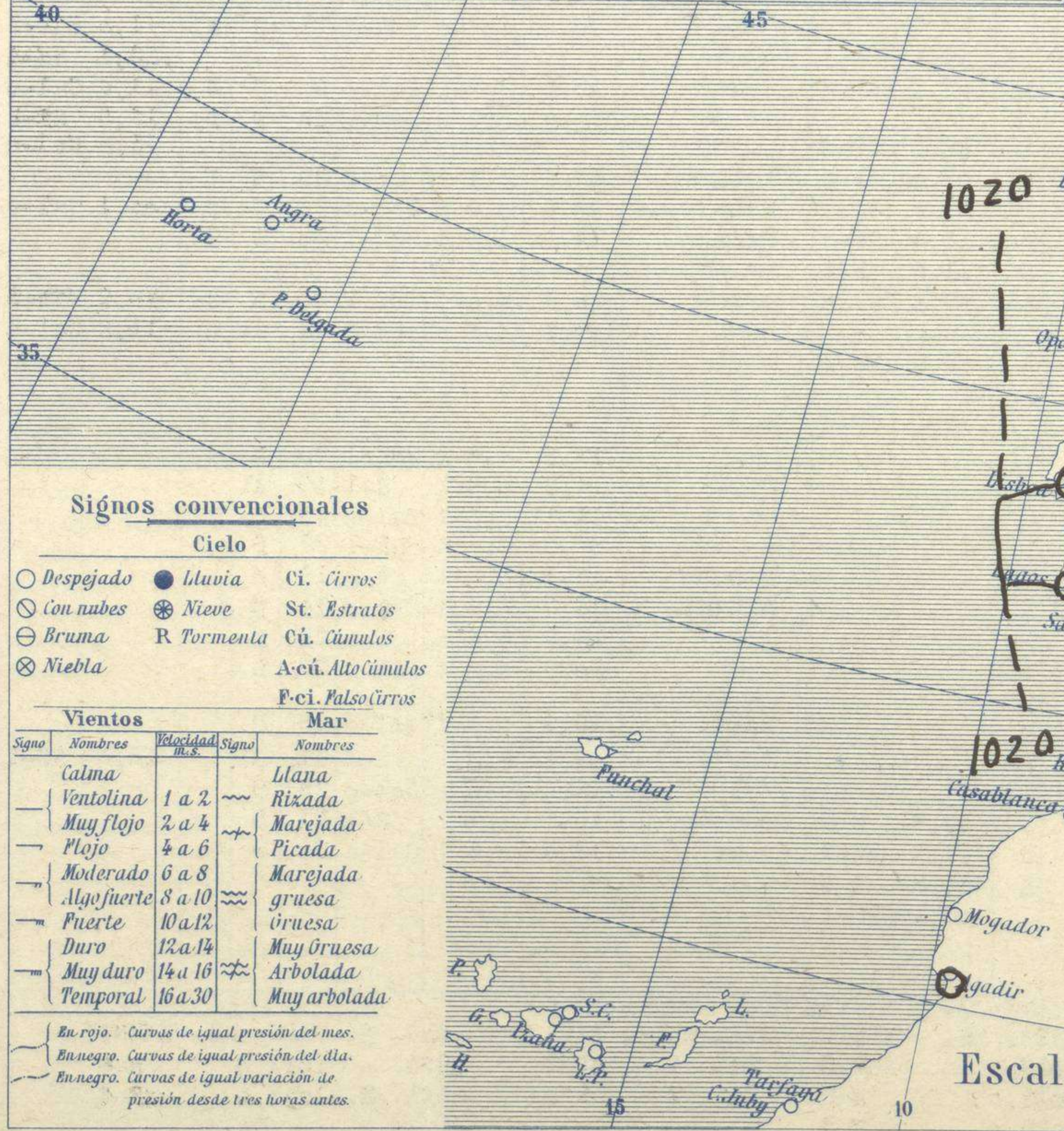
AÑO XXXIII

Núm.º 236.



**Temperaturas extrema y Lluvia**

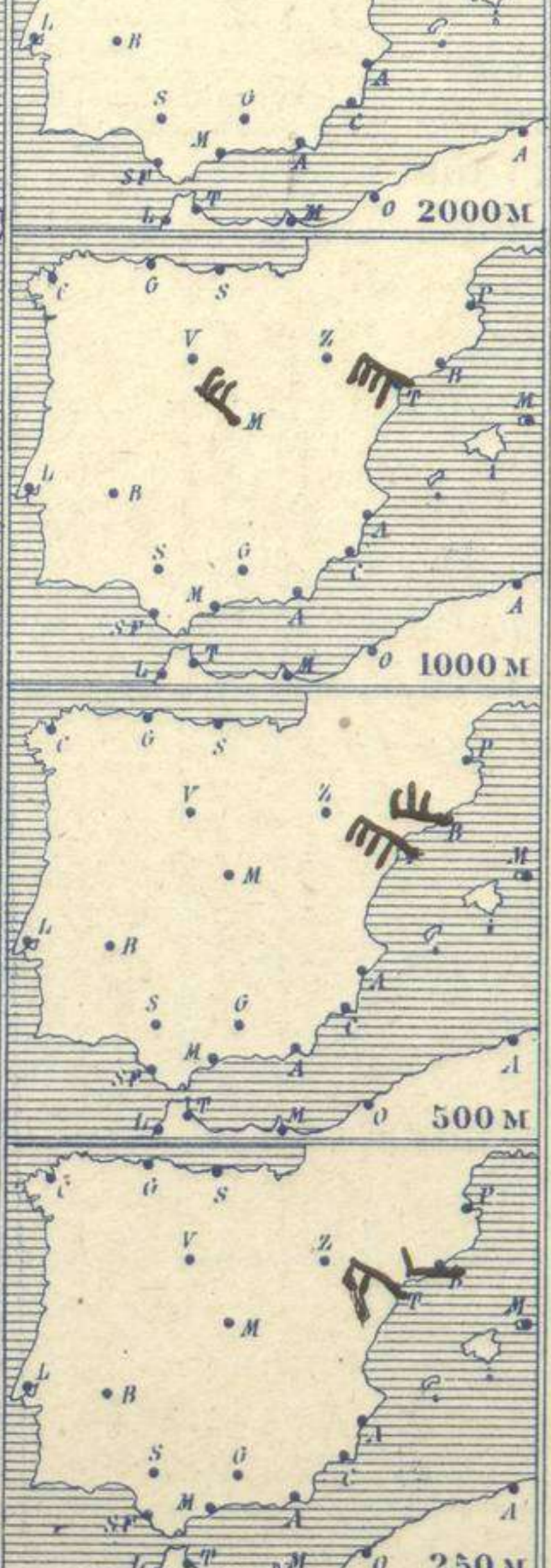
Estaciones	Temperaturas		Lluvia
	Máx. <sup>o</sup>	Mínim. <sup>o</sup>	
La Coruña	20	14	14
Santiago	20	14	14
Pontevedra			
Lugo			
Orense			
Gijón	24	14	22
Oviedo	22	14	58
Santander	20	16	1
Bilbao	20	16	6
San Sebastián	20	16	14
León	18	10	14
Zamora	24	10	5
Palencia	18	12	24
Burgos	15	10	27
Soria	20	11	27
Valladolid			16
Salamanca	23	16	13
Ávila	21	10	6
Segovia	22	11	27
Madrid	24	14	4
Toledo	27	14	1
Guadalajara	24	13	27
Cuenca	25	6	8
Ciudad-Real	27	14	6
Albacete	30	14	3
Cáceres	27	13	1
Badajoz	27	15	1
Vitoria	15	12	34
Logroño	21	11	23
Pamplona	17	13	13
Huesca	22	13	5
Zaragoza	24	15	3
Lérida			
Gerona	25	18	14
Barcelona	26	17	3
Tarragona	28	18	
Tortosa	27	20	1p
Teruel	26	12	10
Castellón	28	20	
Valencia	32	21	03
Alicante	29	19	1
Murcia	32	18	
Sevilla	32	19	
Córdoba	31	18	
Jaén	30	17	1p
Baeza	27	16	1p
Granada	30	16	
Huelva	30	19	
San Fernando	24	18	
Tarifa			
Algeciras	29	21	
Málaga	32	19	
Almería	31	18	
Palma	28	23	
Ibiza			
Mahón	28	23	
Las Palmas	24	22	2
St Cruz de T.			
Laguna			
Izaña			
Tetuán			
Melilla	30	19	
Tánger			



**Estado General**

El centro principal de la depresión parece que se halla hoy sobre la Turena, pero la zona de bajas presiones abarca toda Francia y se extiende por el Mar del Norte y la Gran Bretaña.

En España soplan con alguna fuerza vientos del 4º cuadrante que han ocasionado un descenso importante de temperatura.



**Tiempo probable**

I Vientos moderados y fuertes del 4º cuadrante y tiempo inseguro. Marejada.

II

III

IV

V

VI Vientos moderados de la región del Oeste y tiempo con tendencia a chubascos.

VII

VIII

IX

X

XI

XII

**Signos convencionales**

**Cielo**

○ Despejado ● Lluvia Ci. Cirros  
 ⊙ Con nubes ⊕ Nieve St. Estratos  
 ⊖ Bruma R Tormenta Cú. Cúmulos  
 ⊗ Niebla A.cú. Alto cúmulos  
 ⊘ F.cú. Páso (Cirros)

**Vientos**

Signo	Nombres	Velocidad	Signo	Nombres
—	Calma		—	Llana
—	Ventolina	1 a 2	—	Rizada
—	Muy flojo	2 a 4	—	Marejada
—	Flojo	4 a 6	—	Picada
—	Moderado	6 a 8	—	Marejada gruesa
—	Muy fuerte	8 a 10	—	gruesa
—	Fuerte	10 a 12	—	Muy gruesa
—	Duro	12 a 14	—	Arbolada
—	Muy duro	14 a 16	—	Muy arbolada
—	Temporal	16 a 30		

**Mar**

— En rojo. Curvas de igual presión del mes.  
 — En negro. Curvas de igual presión del día.  
 — En negro. Curvas de igual variación de presión desde tres horas antes.

**Observaciones en Madrid de 13<sup>h</sup> del día 23 a 7<sup>h</sup> del día 24**

PARQUE DEL RETIRO (Altitud 667 m.)

Horas	Barómetro		Temperatura Cº	Humedad %	Viento	Nube mm	Estado del Cielo	Horas de insolación
	mm	milibares						
13	702,7	936,9	23,7	45	SSW-3	0,0	Cubto	6,10
18	700,4	933,8	21,4	55	WSW-4	1p	Cubto	24,2
1	701,0	934,6	14,4	84	W-1	4,2	Nuba	16,1
7	701,9	935,8	15,0	76	NW-3	0,0	Nuba	23,0
							Presión normal	405,9

Escala de 1:13.500.000

Escala de 1:27.000.000

# OBSERVACIONES DE ESPAÑA

ESTACIONES	PRESIÓN MILIBARES			VIENTO	TEMPERATURA	TIEMPO	NUBES	MAR	DIRECCIÓN Y FUERZA DEL VIENTO A											
	VARIACIÓN								OBSERVACIONES A 7h.											
	á O°	N. M. G. N.	C.						D. y F.	PRESENTE	PASADO	250	500	1000	2000	3000	4000	5000		
OBSERVACIONES A 7h.														OBSERVACIONES A 7h.						
La Coruña	1016,7	2,7	1	N-4	18	N	Fr-Cu,, Ci	1												
Gijón	13,7	0,8	1	WNW-4	17	N	Cu	3												
Santander	10,5	2,8	1	NW-8	17	N	Cu,,	5												
Valladolid	11,9	1,5	1	WNW-5	14	N	Cu,A-Cu													
Zaragoza	09,5	2,1	4	W-1	16	N	Cu,,													
Barcelona	16,2	0,4	4	NNW-2	20	N	St-Cu,, Ci		W-3	W-6										
Tortosa	08,3	1,3	4	NW-3	24	D			WNW-5	NW-9	NW-7	W-5	W-6							
Mahón	06,5	0,0	0	SW-3	26	N	Ci-St	4												
Madrid	11,8	1,9	1	NW-3	15	N	St-Cu				WNW-6	N-3	NNW-4							
Badajóz	15,7	1,6	1	WNW-9	16	D														
Alicante	09,4	2,4	1	N-1	20	N	Cu-nb	2												
Granada	14,9	1,1	4	Cal-o	17	N	St-Cu,,													
Sevilla	14,1	1,3	4	WNW-1	22	D	A-Cu													
Almería	10,9	1,5	1	ESE-1	20	D	St-Cu,,Ci-Cu	1												
Málaga	14,1	1,3	4	WNW-2	?	N	A-Cu													
S.Fernando	15,7	0,0	0	W-4	21	ll		4												
Melilla	16,4	-1,1	8	W-4	23	D														
Larache																				
S <sup>a</sup> C.de Tenerife																				
Izaña																				
OBSERVACIONES A 18h de la vispera.														OBSERVACIONES A 13h. vispera.						
La Coruña	08,3	1,1	1	W-3	18	N	Nb,,	4												
Gijón	05,0	0,8	4	W-6	17	LL	Nb	2												
Santander	00,1	-0,0	9	W-4	18	ll	St-Cu,,	3												
Valladolid	07,8	-1,3	7	W-3	16	N	Nb													
Zaragoza	11,1	2,4	4	W-1	15	LL	Nb													
Barcelona	09,1	-1,3	5	S-3	25	N	Cu-nb,,A-Cu													
Tortosa	08,2			S-3																
Mahón																				
Madrid	07,8	-1,1	5	WSW-4	21	N	St-Cu													
Badajóz	12,7	-0,8	5	NW-5	24	N	Cu,,Ci													
Alicante	08,2	-1,5	5	SSE-0	25	N	A-St	2												
Granada																				
Sevilla	11,8	-1,5	5	WSW-5	27	D	Ci-St													
Almería																				
Málaga	11,8			WSW-5																
S.Fernando	15,1	-0,7	5	W-3	24	D		3												
Melilla	13,7	-1,5	7	W-5	25	D		2												
Larache																				
S <sup>a</sup> C.de Tenerife																				
Izaña																				

NOTICIAS GERONA: Tormenta durante la noche.

\* Expresado en medias horas antes observación.  
 .. D Despejado ó semidespejado - N Nuboso ó cubierto - NB Niebla ó bruma - A Aguaceros - ll Lloviznas - LL Lluvias - G Granizo (sin truenos) - An Aguanieve - nv Nieve - T Tormenta.  
 ... D Despejado ó semidespejado - N Nuboso - NC Cubierto constantemente - NB Niebla ó bruma - A Aguaceros - ll Llovizna - nv Nieve ó aguanieve - G Granizo (sin truenos) - T Tormenta.  
 .... Sobre el nivel del mar.