



INSTITUTO GEOGRÁFICO

BOLETÍN DEL SERVICIO METEOROLÓGICO

AÑO XXXIII  
Núm. 235

1925

OBSERVACIONES DEL EXTRANJERO

23 de Agosto

Table with columns for ESTACIONES, PREJÓN MILIBARES, VIENTO, TEMPERATURA, TIEMPO, and OBSERVACIONES. Rows are categorized by region: EUROPA SEPTENTRIONAL, ISLANDIA, ISLAS BRITÁNICAS, ALEMANIA Y AUSTRIA, POLONIA, PAISES BAJOS, SUJZA, FRANCIA, PORTUGAL, ITALIA, ORIENTE, and NORTE DE AFRICA.

RADIOGRAMAS TRANSMITIDOS DESDE BARCOS

Table with columns: DIA, HORA, LAT. N, LONG. W, PRES. MB, VIENTO. Rows: 22 18 38° 1' 04° 3E 1009,0 NW-2; 23 7 38° 7' 03° 9E 1008,0 SE-2



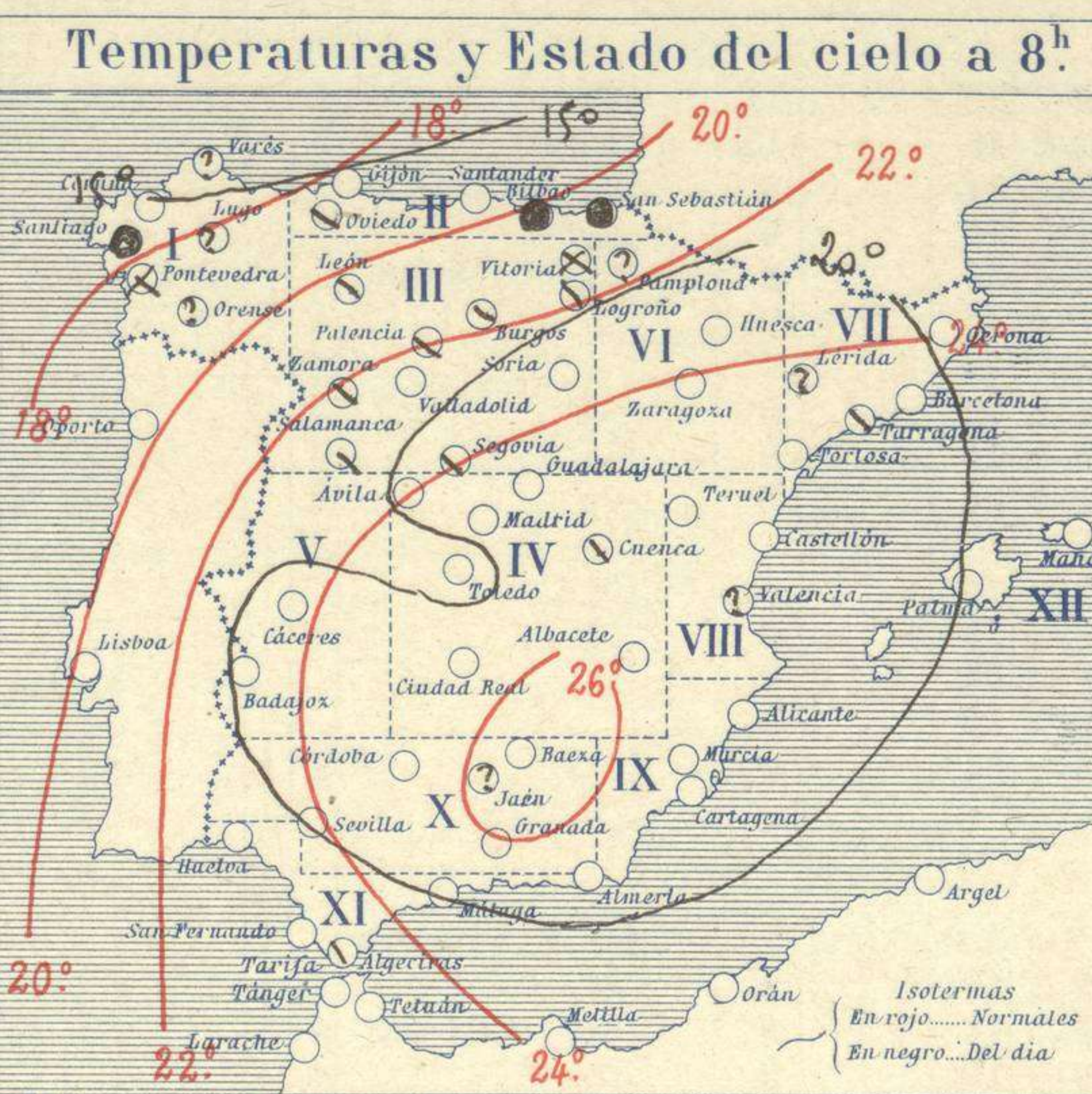
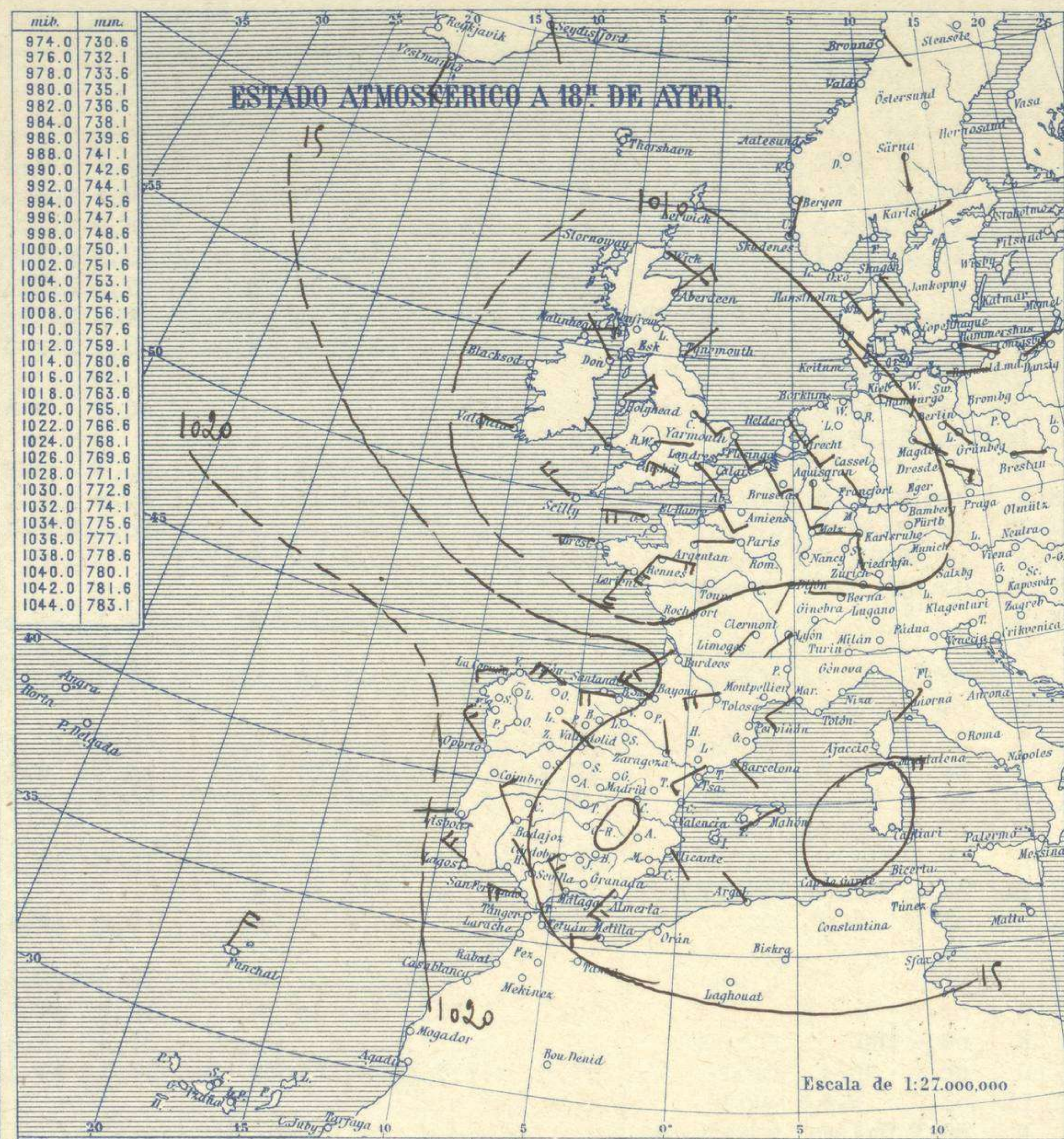


# SERVICIO METEOROLÓGICO ESPAÑOL.

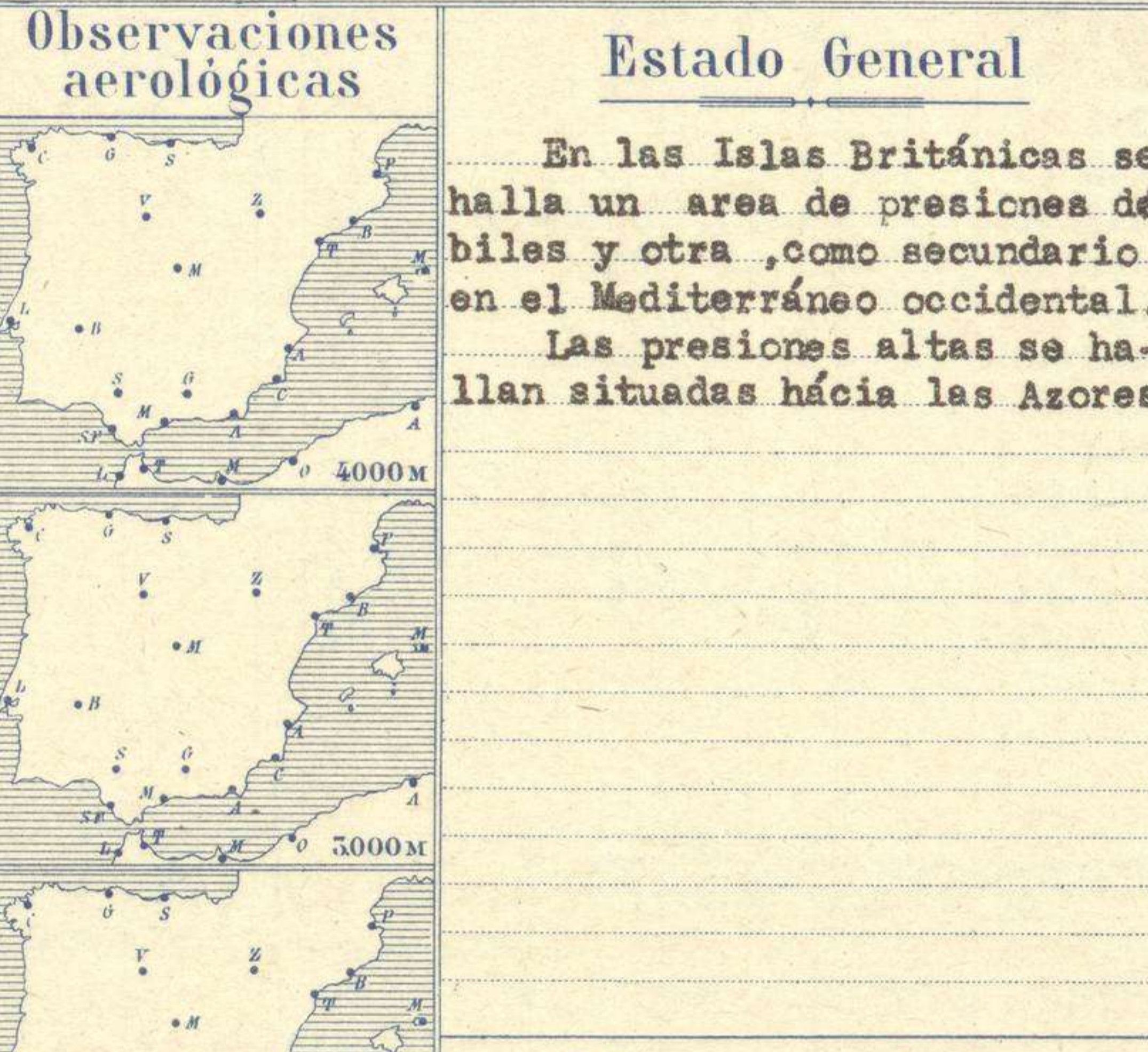
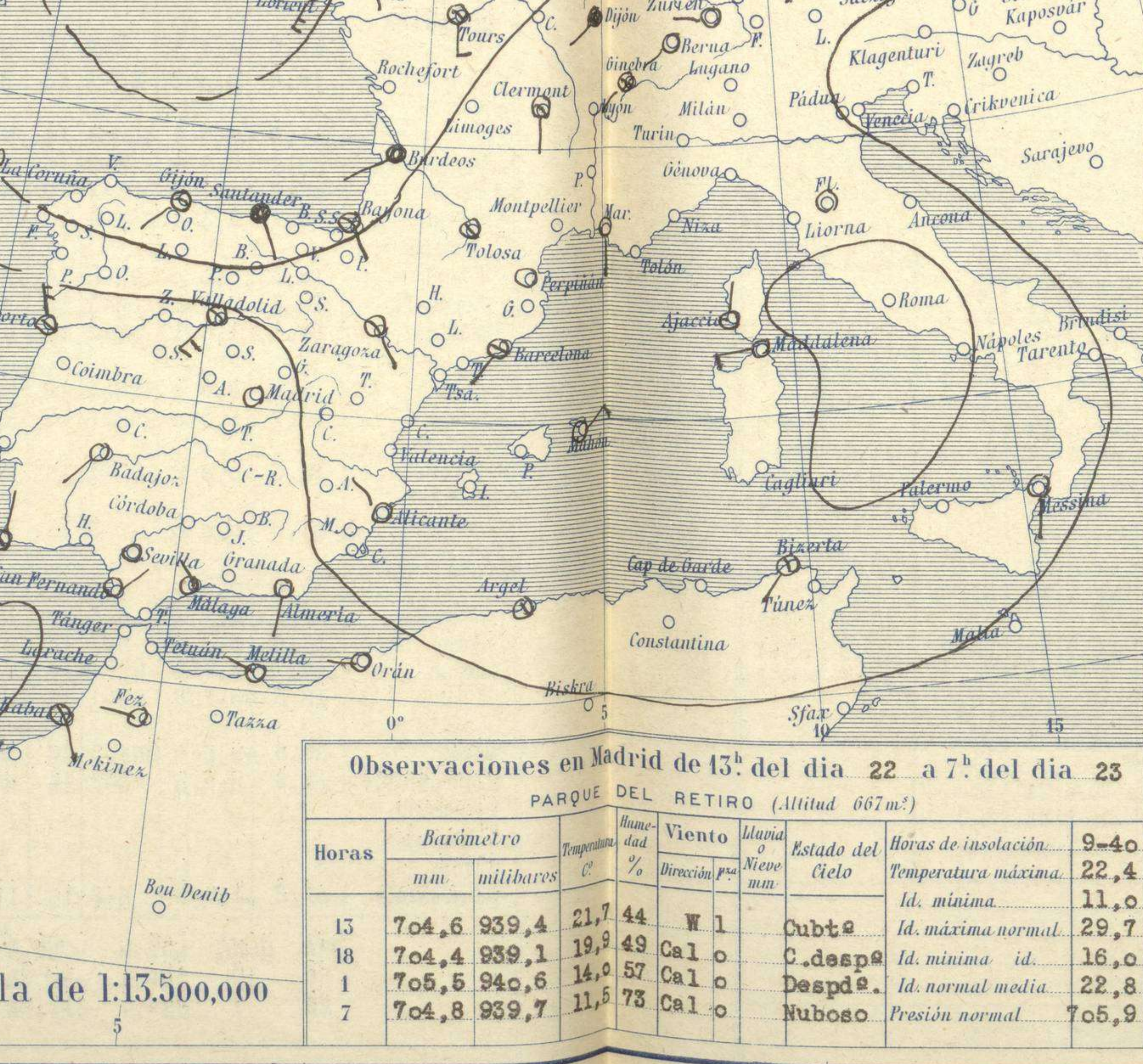
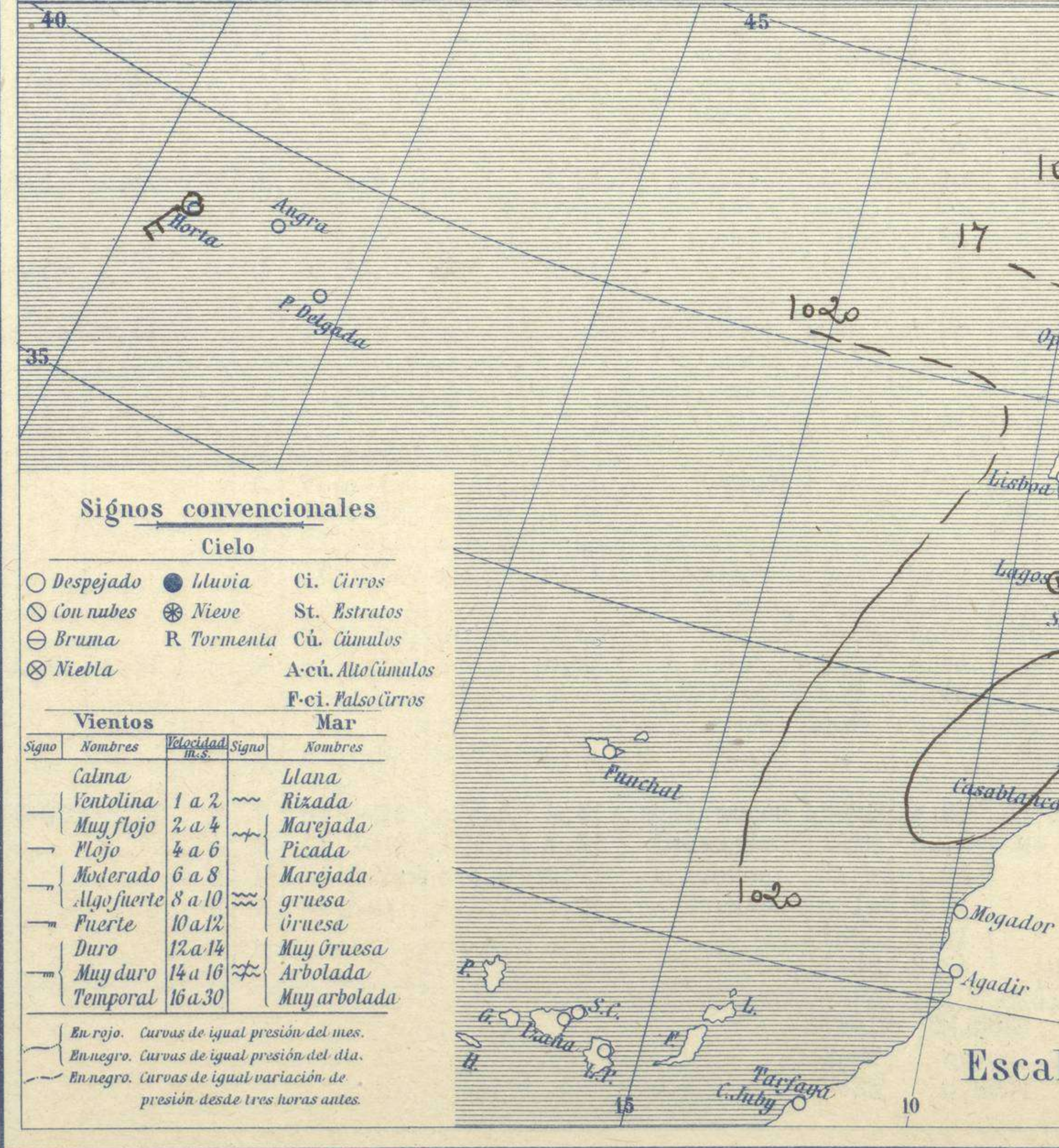
## Boletín del Domingo 21 de Agosto de 1925

AÑO XXXIII

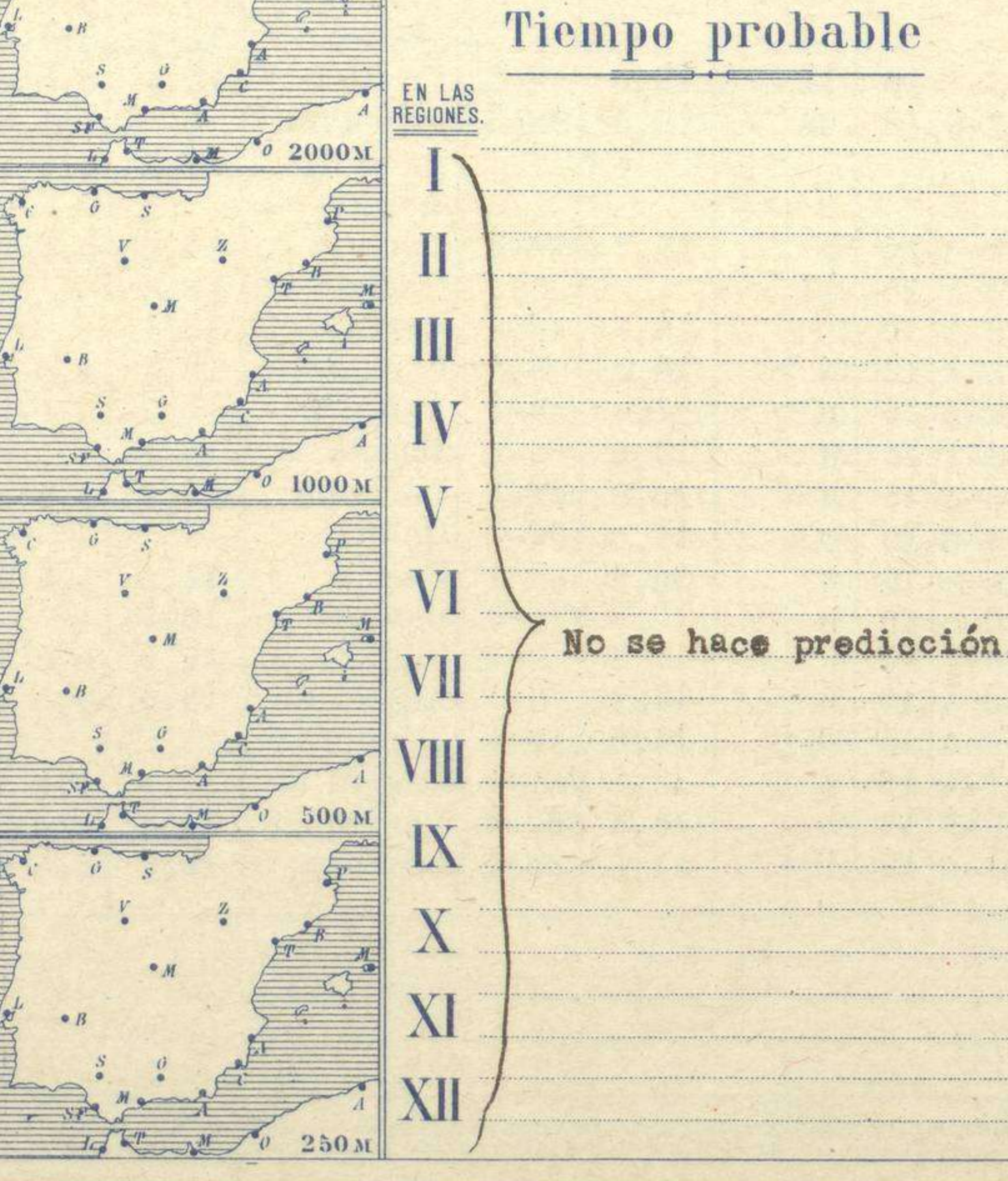
Núm.º 235



Estaciones	Temperaturas		Lluvia mm.
	Máx.	Mínim.	
La Coruña	22	17	4
Santiago	20	10	
Pontevedra			
Lugo			
Orense			
Gijón	20	18	2
Oviedo	21	13	7
Santander	22	19	2
Bilbao	20	16	1
San Sebastián	21	13	2
León	20	11	ip
Zamora	23	9	
Palencia	23	10	
Burgos	22	9	
Soria	22	9	
Valladolid	29	13	
Salamanca	22	8	
Ávila	18	7	
Segovia	20	10	
Madrid	22	11	
Toledo	25	11	
Guadalajara	23	10	
Cuenca	25	10	
Ciudad-Real	27	11	
Albacete	27	12	
Cáceres	25	13	
Badajoz	32	20	
Vitoria	22	10	ip
Logroño	25	10	
Pamplona	21	11	1
Huesca	23	12	
Zaragoza	28	16	9
Lérida			
Gerona	26	17	7
Barcelona	28	20	
Tarragona	29	20	ip
Tortosa	29	19	ip
Teruel	23	13	
Castellón	31	21	ip
Valencia	27	18	
Alicante	30	17	1
Murcia	24	18	
Sevilla	38	18	
Córdoba	30	15	
Jaén			
Baeza	28	16	
Granada			
Huelva	30	15	
San Fernando	25	17	1
Tarifa	22	19	
Algeciras	29	17	
Málaga	28	20	
Almería	32	22	
Palma	30	20	
Ibiza			
Mahón	26	20	5
Las Palmas	25	23	
S.º Cruz de T.			
Laguna	25	16	2
Izaña			
Tetuán	23	19	
Melilla			
Tánger			



Región	Estación	Temperatura	Humedad	Viento	Estado del Cielo	Horas de insolación	
REGIÓN DEL N.W.	La Coruña	22	17	4			
	Santiago	20	10				
	Pontevedra						
	Lugo						
	Orense						
	REGIÓN DEL N.E.	Gijón	20	18	2		
		Oviedo	21	13	7		
		Santander	22	19	2		
		Bilbao	20	16	1		
		San Sebastián	21	13	2		
		León	20	11	ip		
		Zamora	23	9			
Palencia		23	10				
Burgos		22	9				
Soria		22	9				
Valladolid		29	13				
Salamanca		22	8				
REGIÓN CENTRAL	Ávila	18	7				
	Segovia	20	10				
	Madrid	22	11				
	Toledo	25	11				
	Guadalajara	23	10				
	Cuenca	25	10				
	Ciudad-Real	27	11				
	Albacete	27	12				
	Cáceres	25	13				
	Badajoz	32	20				
	Vitoria	22	10	ip			
	Logroño	25	10				
REGIÓN DEL S.W.	Pamplona	21	11	1			
	Huesca	23	12				
	Zaragoza	28	16	9			
	Lérida						
	Gerona	26	17	7			
	Barcelona	28	20				
	Tarragona	29	20	ip			
	Tortosa	29	19	ip			
	Teruel	23	13				
	Castellón	31	21	ip			
	Valencia	27	18				
	Alicante	30	17	1			
REGIÓN DEL S.E.	Murcia	24	18				
	Sevilla	38	18				
	Córdoba	30	15				
	Jaén						
	Baeza	28	16				
	Granada						
	Huelva	30	15				
	San Fernando	25	17	1			
	Tarifa	22	19				
	Algeciras	29	17				
	Málaga	28	20				
	Almería	32	22				
REGIÓN DE ISLAS	Palma	30	20				
	Ibiza						
	Mahón	26	20	5			
	Las Palmas	25	23				
	S.º Cruz de T.						
	Laguna	25	16	2			
	Izaña						
	Tetuán	23	19				
	Melilla						
	Tánger						



Región	Estado General
REGIÓN DEL N.W.	En las Islas Británicas se halla un área de presiones débiles y otra, como secundario, en el Mediterráneo occidental. Las presiones altas se hallan situadas hacia las Azores.
REGIÓN DEL N.E.	
REGIÓN CENTRAL	
REGIÓN DEL S.W.	
REGIÓN DEL S.E.	
REGIÓN DE ISLAS	No se hace predicción.

Horas	Barómetro		Temperatura	Humedad	Viento	Estado del Cielo	Horas de insolación
	mm	milibares					
13	704,6	939,4	21,7	44	W 1	Cubta	9-40
18	704,4	939,1	19,9	49	Cal 0	C. despa	Temperatura máxima 22,4
1	705,5	940,6	14,0	57	Cal 0	Despda.	Id. mínima normal 11,0
7	704,8	939,7	11,5	73	Cal 0	Nuboso	Id. máxima normal 29,7
							Id. mínima id. 16,0
							Id. normal media 22,8
							Presión normal 705,9



# OBSERVACIONES DE ESPAÑA

ESTACIONES	PRESIÓN MILIBARES			VIENTO	TEMPERATURA	HUMEDAD	TIEMPO	NUBES	MAR	VISIBILIDAD	DIRECCIÓN Y FUERZA DEL VIENTO A						
	á O°	N. M. G. N.	VARIACIÓN								C.	D. y F.	PRESENTE	PASADO	250	500	1000
	N. M. G. N.																
OBSERVACIONES A 7 <sup>h</sup>												OBSERVACIONES A					
La Coruña	1007,9	-4,1	5	SW-2	15		LL	Nb	1								
Gijón	09,0	-2,0	5	SSE-2	15		LL	St-cu	3								
Santander	14,5	-0,8	8	SW-4	14		N	Cu, A-cu									
Valladolid	14,3	-0,8	6	SE-1	15		N	A-cu									
Zaragoza	15,1	-0,3	8	SSW-2	22		N	Ci-st, Fr-cu		S-2	S-2	SW-3					
Barcelona	14,7	-0,5	5	?-0	23		D										
Tortosa	13,8	0,0	0	ENE-3	24		D		4								
Mahón	17,0	-0,1	9	Cal-0	12		D	Ci	2		WSW-2	W-5	W-7	WSW-7	W-8		
Madrid	17,8	0,4	3	SW-1	15		D	Ci									
Badajóz	13,5	0,0	0	NW-1	23		D	Cu	2								
Alicante																	
Granada																	
Sevilla	16,1	0,4	4	Cal-0	16		D	Ci									
Almería	14,5	0,3	4	S-0	22		D	Ci	1								
Málaga	14,7	0,9	4	NW-0	23		D										
S. Fernando	16,6	0,0	0	NE-0	18		D										
Melilla	16,3	0,3	4	W-0	24		D		1								
Larache																	
S <sup>a</sup> C. de Tenerife																	
Izaña																	
OBSERVACIONES A 18 <sup>h</sup> de la víspera.												OBSERVACIONES A					
La Coruña	18,9	0,0	0	W-3	17		N	St-cu	4								
Gijón	17,4	0,4	4	WNW-5	18		N	St-cu, Ci-st	4								
Santander	18,1	0,6	1	W-6	18		N	Cu, Ci	4								
Valladolid	14,7	0,0	0	NW-1	20		D	Ci									
Zaragoza	13,0	1,2	4	N-2	23		N	Ci									
Barcelona	13,1	-1,6	7	ESE-2	23		D										
Tortosa	11,9	1,5	4	SW-3	27		N										
Mahón	11,5	0,0	0	WSW-2	26		N	St-cu, Ci	4								
Madrid	13,9	0,4	3	Cal-0	20		D	Ci									
Badajóz	15,1	-0,5	7	NW-3	25		D		3								
Alicante	10,9	0,5	1	SE-1	16		N	Cu-nb	2								
Granada																	
Sevilla	13,0			NW-1													
Almería	11,7	0,5	3	SSW-4	25		D	St-cu	3								
Málaga	10,2	0,3	4	NW-4	31		N	Cu, Ci	2								
S. Fernando	16,2	-1,2	5	W-4	24		N	St	3								
Melilla	13,7	-0,7	3	W-5	25		N		1								
Larache																	
S <sup>a</sup> C. de Tenerife																	
Izaña																	

ESTACIONES	PRESIÓN MILIBARES			VIENTO	TEMPERATURA	TIEMPO	PRESIÓN MILIBARES	VIENTO	ESTACIONES	PRESIÓN MILIBARES			VIENTO	TEMPERATURA	TIEMPO	PRESIÓN MILIBARES	VIENTO														
	á O°	N. M. G. N.	VARIACIÓN							C.	D. y F.	á O°						N. M. G. N.	VARIACIÓN	C.	D. y F.	á O°	N. M. G. N.	VARIACIÓN	C.	D. y F.					
	N. M. G. N.										N. M. G. N.																				
OBSERVACIONES A 8 <sup>h</sup>								OBSERV. A 18 <sup>h</sup>								OBSERVACIONES A 8 <sup>h</sup>								OBSERV. A 18 <sup>h</sup>							
Vares									Cáceres	1015,9	0,0	0	N-3	18	D	1015,3	WNW-4														
Finisterre									Vitoria	10,7	-0,3	8	NE-0	12	NB																
Santiago	1008,9	-3,3	5	S-3	16	11	1019,0	W-2	Logroño	13,4	0,0	0	NE-0	13	N																
Pontevedra	10,1	-2,1	5	S-6	18	NB	19,9	SW-5	Pamplona	?	-1,1	5	?-0	15	?	16,3	NW-1														
Lugo									Huesca	17,3	0,0	0	E-2	19	D	13,8	WSW-3														
Orense									Lérida																						
Oviedo	05,5	0,0	0	SW-0	15	N	13,7	NW-2	Gerona	14,5	-0,3	8	Cal-0	17	N																
Bilbao	06,2	0,9	4	SW-4	18	11			Tarragona	15,0			SE-3	22	N	11,5	NW-1														
San Sebastián	10,5	0,5	0	S-1	18	LL	13,7	W-2	Teruel	15,4			Cal-0	15	D	09,9	N-1														
León	14,8			S-1	12	N	16,3	W-3	Castellón	15,3	0,0	0	N-0	22	D	11,1	NE-1														
Zamora	10,7	0,3	4	SW-5	13	N	12,2	S-3	Valencia																						
Palencia	13,0	-1,1	5	S-1	13	N	13,5	W-1	Murcia	13,1			SW-0	23	D	08,5	S-0														
Burgos	12,2	-1,6	5	S-4	13	N	10,9	SW-3	Córdoba	15,9	0,0	0	NE-1	19	D																
Soria	12,1	0,0	0	SW-5	16	D	11,5	SW-2	Jaén							13,0	N-1														
Salamanca	14,3	-0,3	8	W-2	13	N	14,2	NW-1	Baeza	14,9	1,3	1	NW-1	22	D	12,9	SE-1														
Ávila	14,6			S-0	19	D	13,8	NNW-2	Huelva	16,9			N-5	18	D	15,4	N-1														
Segovia	15,0	0,0	0	W-2	15	N	17,7	W-2	Tarifa	15,0	0,3	1	W-3	20	D																
Toledo	15,8	0,0	0	NE-1	15	D	13,7	N-1	Algeciras	15,0	0,0	0	W-1	?	N																
Guadalajara	13,7	0,0	0	SW-0	13	D	11,8	NW-0	Tánger																						
Cuenca	12,9	0,0	0	Y-1	15	N	12,5	Cal-0	Palma	14,3	0,0	0	E-0	20	D																
Ciudad Real	15,8	0,0	0	W-3	18	D	14,3	SSW-4	Las Palmas	21,3			N-1	24	D																
Albacete	15,7	-0,3	7	Cal-0	19	D	11,5	SW-2	Laguna	19,8	0,8	4	N-2	17	11																

## NOTICIAS

\* Expresado en medias horas antes observación.  
 ... D Despejado ó semidespejado - N Nuboso ó cubierto - NB Niebla ó bruma - A Aguaceros - ll Lloviznas - LL Lluvias - G Granizo (sin truenos) - An Aguanieve - nv Nieve - T Tormenta.  
 ... D Despejado ó semidespejado - N Nuboso - NC Cubierto constantemente - NB Niebla ó bruma - A Aguaceros - ll Llovizna - nv Nieve ó aguanieve - G Granizo (sin truenos) - T Tormenta.  
 ... Sobre el nivel del mar.