



INSTITUTO GEOGRÁFICO

BOLETÍN DEL SERVICIO METEOROLÓGICO

AÑO XXXIII
Nim.º 232

1925

OBSERVACIONES DEL EXTRANJERO

20 de Agosto

Table with columns for ESTACIONES, PRESIÓN MILIBARES, VIENTO, TEMPERATURA, TIEMPO, and OBSERVACIONES. It lists meteorological data for various international stations including Brannö, Gales, Paris, and others.

RADIOGRAMAS TRANSMITIDOS DESDE BARCOS

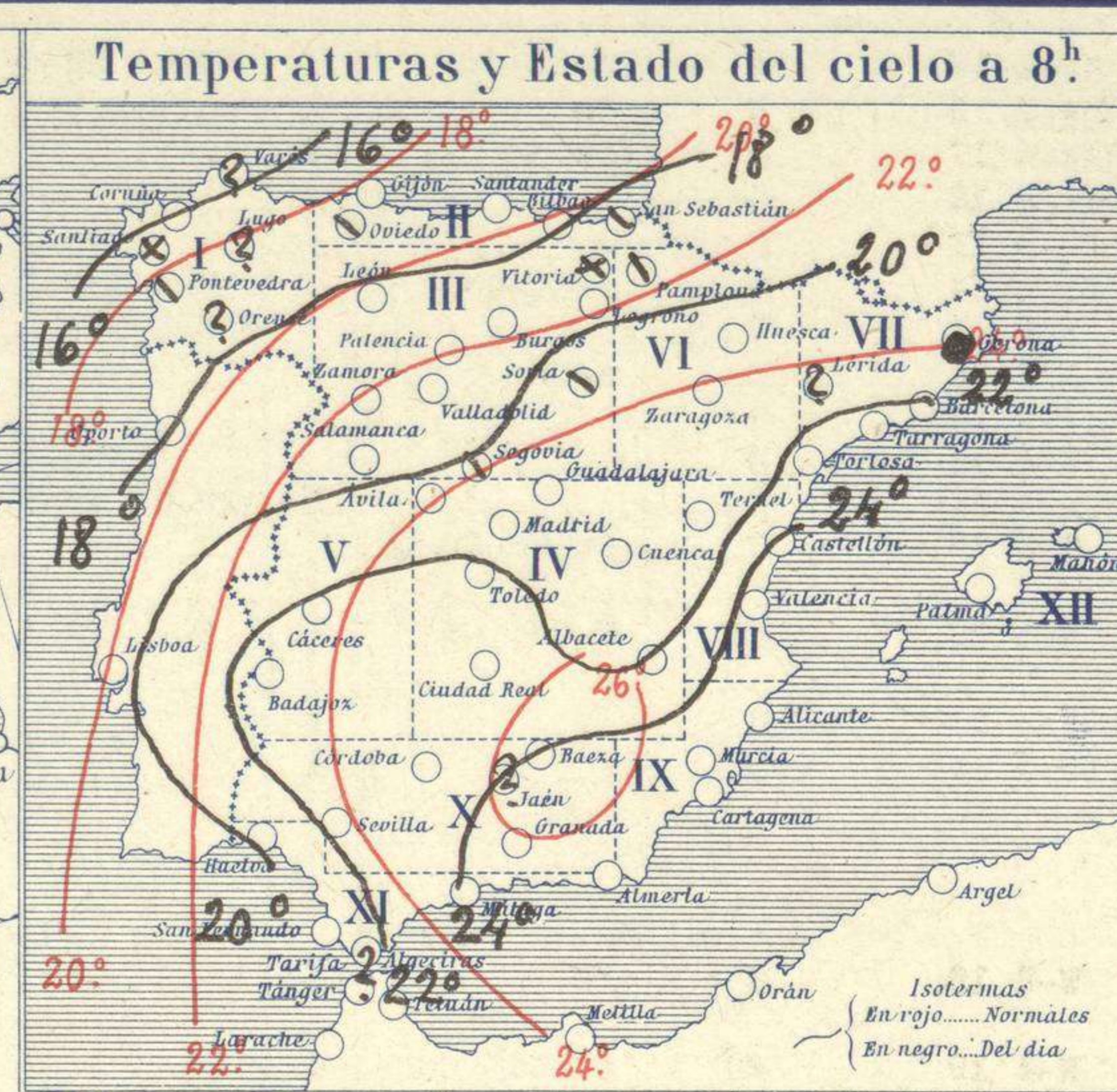
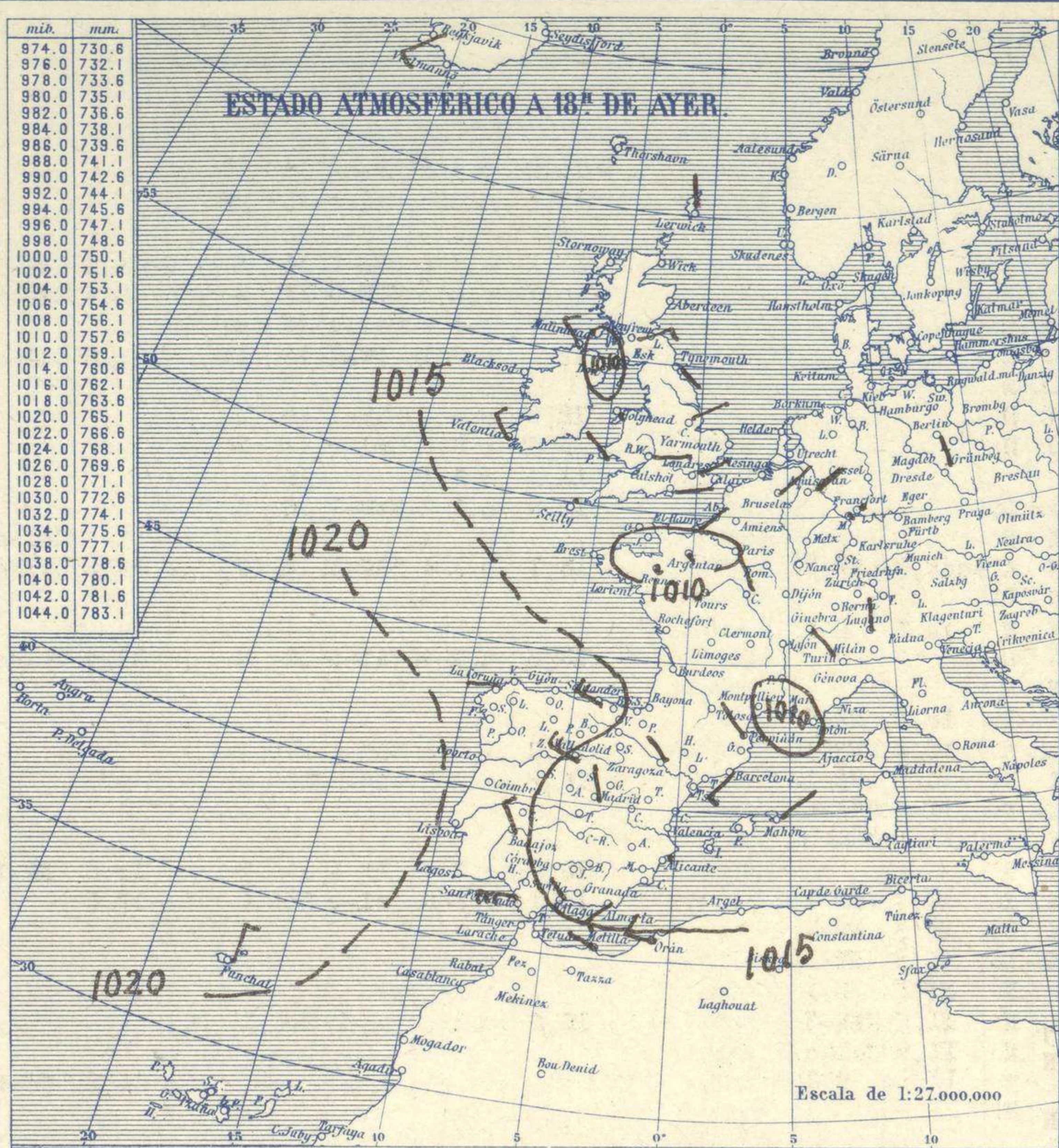


SERVICIO METEOROLÓGICO ESPAÑOL.

Boletín del Jueves 20 de Agosto de 1925

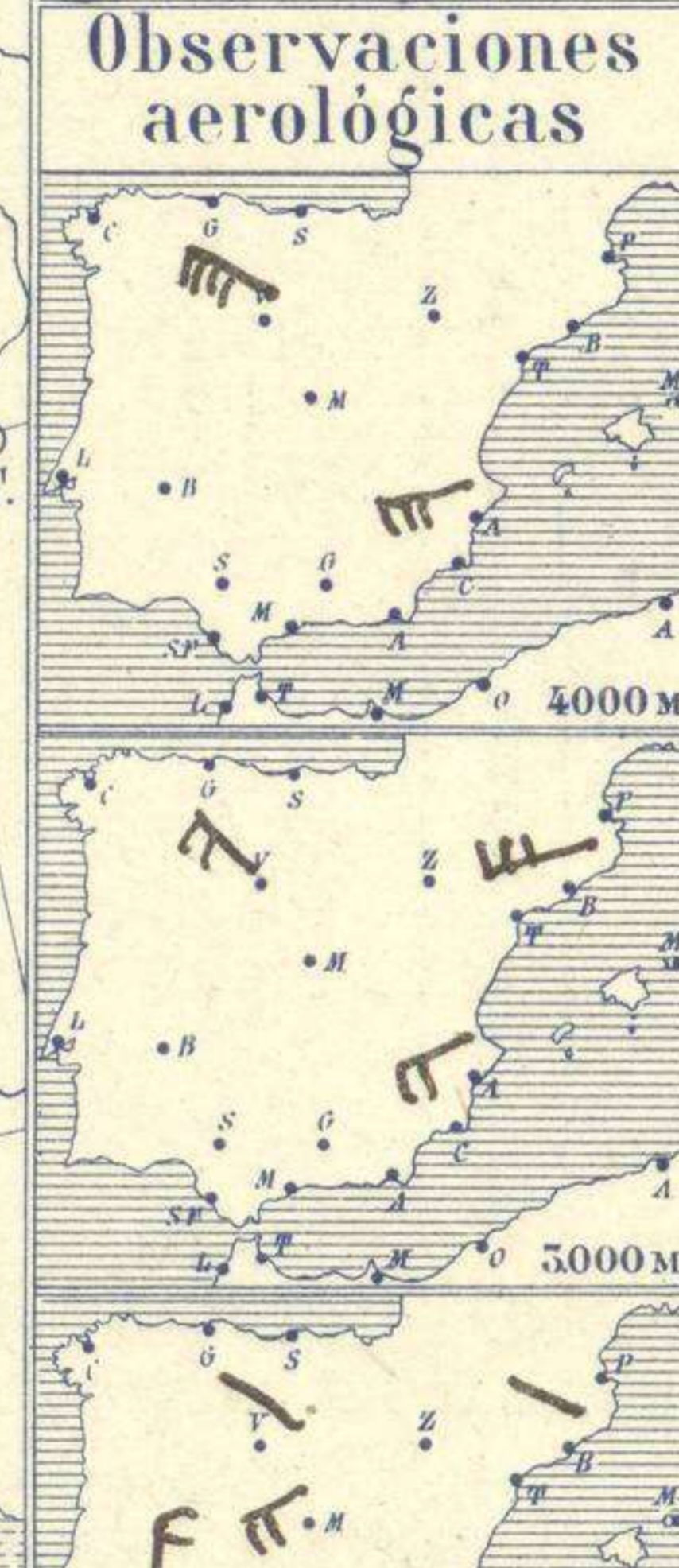
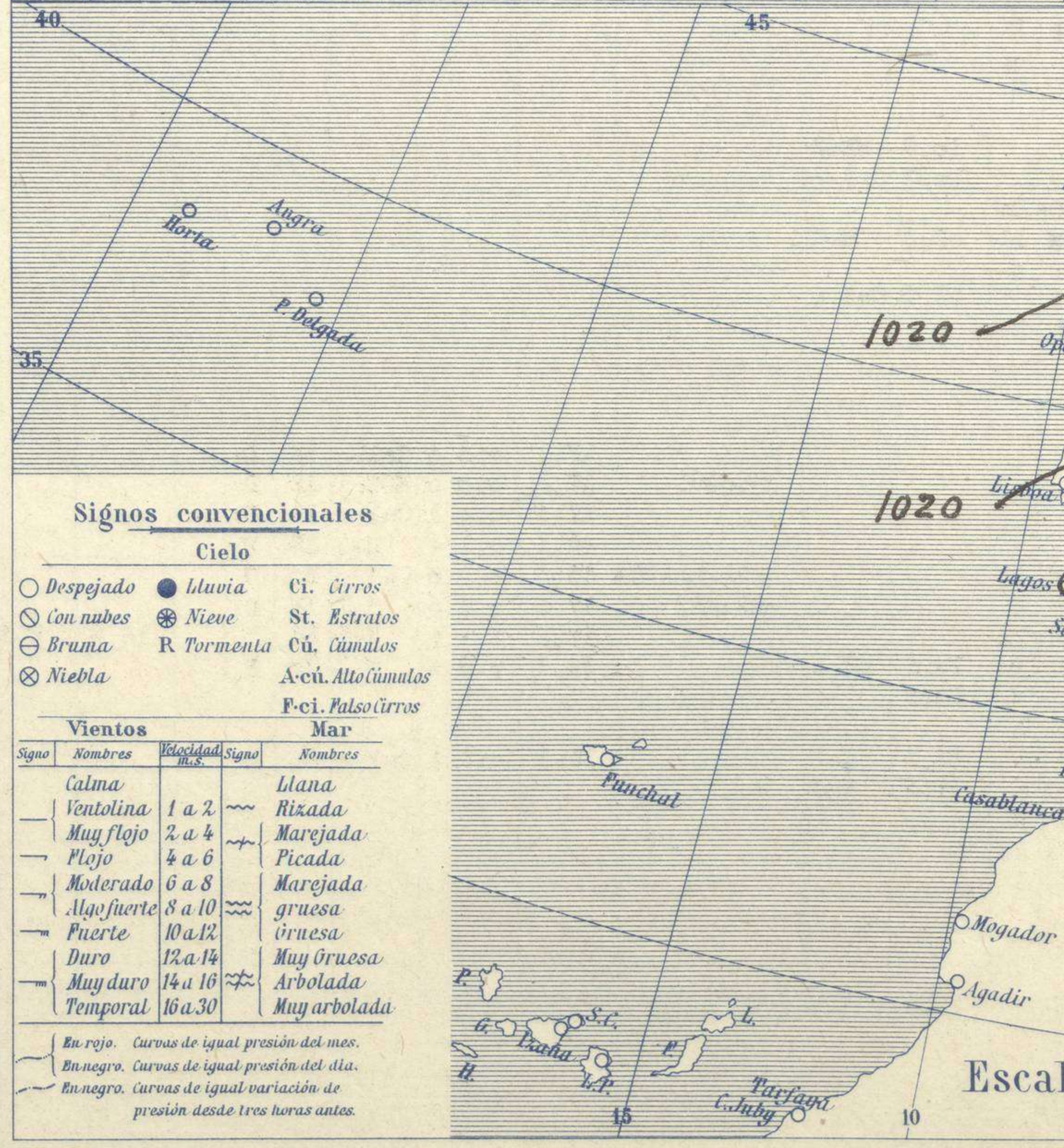
AÑO XXXIII

Núm. 232



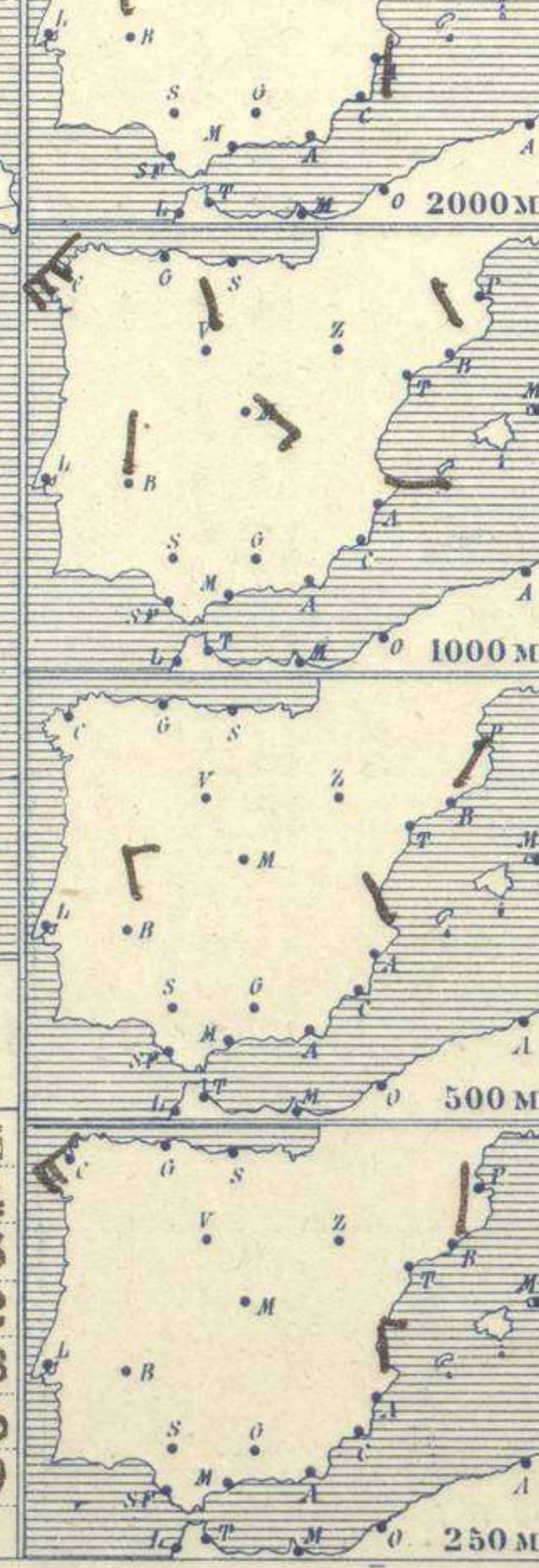
Temperaturas extrema y Lluvia

Estaciones	Temperaturas		Lluvia
	Máx.	Mínim.	
La Coruña	21	17	ip
Santiago	20	15	
Pontevedra	22	15	
Lugo			
Orense			
Gijón			
Oviedo	22	14	1
Santander	23	17	4
Bilbao	22	16	1
San Sebastián	24	15	2
León	23	9	
Zamora	25	9	
Palencia	24	10	
Burgos	22	11	
Soria	23	10	
Valladolid	25	9	ip
Salamanca	22	11	
Ávila	19	10	
Segovia	21	12	
Madrid	25	13	
Toledo	27	17	
Guadalajara	25	14	
Cuenca	24	10	
Ciudad-Real	28	13	
Albacete	27	12	
Cáceres	28	13	
Badajoz	27	15	
Vitoria	23	12	7
Logroño	27	13	
Pamplona	26	12	
Huesca	25	14	
Zaragoza	28	15	5
Lérida			
Gerona	31	18	2
Barcelona	29	14	24
Tarragona	26	17	13
Tortosa	29	19	14
Teruel	25	12	
Castellón	30	22	
Valencia	31	21	
Alicante	29	19	
Murcia	32	20	
Sevilla			
Córdoba	30	18	
Baeza	32	16	
Granada	26	13	
Huelva	30	17	
San Fernando			
Tarifa			
Algeciras			
Málaga			
Almería	30	20	
Palma	29	20	ip
Ibiza			
Mahón	32	24	
Las Palmas			
S ^c Cruz de T.			
Laguna			
Lanzarote			
Tetuán	28	18	
Melilla	29	20	ip
Tánger			



Estado General

El anticiclón del Atlántico va invadiendo lentamente nuestra Península extendiéndose a toda ella el buen tiempo, y empieza de nuevo a elevarse la temperatura.



Tiempo probable

Vientos flojos de dirección variable y buen tiempo.

Estaciones	Temperaturas	Lluvia	
	Máx.	Mínim.	
La Coruña	21	17	ip
Santiago	20	15	
Pontevedra	22	15	
Lugo			
Orense			
Gijón			
Oviedo	22	14	1
Santander	23	17	4
Bilbao	22	16	1
San Sebastián	24	15	2
León	23	9	
Zamora	25	9	
Palencia	24	10	
Burgos	22	11	
Soria	23	10	
Valladolid	25	9	ip
Salamanca	22	11	
Ávila	19	10	
Segovia	21	12	
Madrid	25	13	
Toledo	27	17	
Guadalajara	25	14	
Cuenca	24	10	
Ciudad-Real	28	13	
Albacete	27	12	
Cáceres	28	13	
Badajoz	27	15	
Vitoria	23	12	7
Logroño	27	13	
Pamplona	26	12	
Huesca	25	14	
Zaragoza	28	15	5
Lérida			
Gerona	31	18	2
Barcelona	29	14	24
Tarragona	26	17	13
Tortosa	29	19	14
Teruel	25	12	
Castellón	30	22	
Valencia	31	21	
Alicante	29	19	
Murcia	32	20	
Sevilla			
Córdoba	30	18	
Baeza	32	16	
Granada	26	13	
Huelva	30	17	
San Fernando			
Tarifa			
Algeciras			
Málaga			
Almería	30	20	
Palma	29	20	ip
Ibiza			
Mahón	32	24	
Las Palmas			
S ^c Cruz de T.			
Laguna			
Lanzarote			
Tetuán	28	18	
Melilla	29	20	ip
Tánger			

Observaciones en Madrid de 13^h del día 19 a 7^h del día 20.

PARQUE DEL RETIRO (Altitud 667 m.)

Horas	Barómetro		Temperatura	Humedad	Viento	Estado del Cielo	Horas de insolación
	mm.	milibares					
13	704,1	938,7	24,8	41	SW 2	Nuboso	9-35
18	703,8	938,3	21,8	47	NNW 2	id.	25,4
1	705,2	940,2	17,3	66	NW 0	id.	13,3
7	706,3	941,7	15,8	74	Ca.l 0	Despd	31,2
						Presión normal	16,8
							24,0
							705,9

Signos convencionales

Cielo

- Despejado
- Lluvia
- con nubes
- Bruma
- Niebla
- Ci. Cirros
- St. Estratos
- Cú. Cúmulos
- Acú. Alto Cúmulos
- P.ci. Pseudo Cirros

Vientos

Signo	Nombres	Velocidad	Signo	Nombres
—	Calma		—	Llana
—	Ventolina	1 a 2	—	Rizada
—	Muy flojo	2 a 4	—	Marejada
—	Flojo	4 a 6	—	Picada
—	Moderado	6 a 8	—	Marejada gruesa
—	Algo fuerte	8 a 10	—	Gruesa
—	Fuerte	10 a 12	—	Muy gruesa
—	Duro	12 a 14	—	Muy gruesa
—	Muy duro	14 a 16	—	Arbolada
—	Temporal	16 a 30	—	Muy arbolada

Mar

En rojo. Curvas de igual presión del mes.
En negro. Curvas de igual presión del día.
En negro. Curvas de igual variación de presión desde tres horas antes.

OBSERVACIONES DE ESPAÑA

ESTACIONES	PRESIÓN MILIBARES			VIENTO D. y F.	TEMPERATURA C.	HUMEDAD %	TIEMPO PRESENTE PASADO	NUBES	MAR VISIBILIDAD	DIRECCIÓN Y FUERZA DEL VIENTO A							
	á O. N. M. G. N. VARIACIÓN C.									250 500 1000 2000 3000 4000 5000							
	OBSERVACIONES Á 7 ^h																
La Coruña	1019,4	0,0	0	SW-2	18		N	B-St-Cu	2	SW-4	SW-5	SW-6					
Gijón	17,0	0,9	1	WNW-2	19		N	Cu	1								
Santander	18,2	0,3	4	WSW-4	17		N	Cu-nb	4								
Valladolid	20,1	0,8	1	Cal-o	12		D				NNW-2	NW-2	NW-5	NW-7	NW-8		
Zaragoza	16,9	1,5	2	W-3	17		D				NW-7	NW-6	NW-6	W-4	WNW-8	W-4	
Barcelona	14,0	0,8	1	NNE-o	24		N	A-St-Cu		N-1	NNE-1	NNW-2	WNW-2	WSW-6			
Tortosa	15,7	1,3	1	N-3	24		D			NNW-3	NNW-3	NW-4	NW-4	WSW-4			
Mahón	11,8	0,3	2	N-5	24		N	A-Cu	4								
Madrid	17,8	1,3	1	Cal-o	16		D					SE-3	WSW-5				
Badajóz	19,4	0,4	4	W-2	16		D				MNW-3	N-2	NNW-4				
Alicante	13,4			WNW-1	24		D			2	WNW-3	NW-3	NW-4				
Granada	19,0	1,2	1	S-2	16		D	Cu-Mn Cu-Ci									
Sevilla																	
Almería	15,5	0,9	4	W-1	22		NB	F-Cu, Ci	1	N-1	NNW-1	E-1	S-1	WSW-4	WSW-6	WSW-9	
Málaga																	
S.Fernando	18,1	0,0	0	Cal-o	20		D			1							
Melilla	16,4	0,2	4	NW-1	24		D			1							
Larache																	
S ^a C.de Tenerife																	
Izaña																	
OBSERVACIONES Á 18 ^h de la vispera.											OBSERVACIONES Á 13 ^h vispera.						
La Coruña	18,3	0,3	1	W-2	19		N	Nb	3								
Gijón																	
Santander	16,5	0,4	1	W-4	19		NB	Cu-Ci Cu	4								
Valladolid	13,8	-0,1	7	W-4	20		ll	Cu, A-St									
Zaragoza	10,6	-1,1	6	NW-o	26		N	Cu A-Cu									
Barcelona	11,5	-0,8	5	SW-3	28		N	Cu Ci-St									
Tortosa	11,1	0,0	0	S-2	26		N										
Mahón	11,3	-0,7	8	NE-1	27		N	Ci-St	3								
Madrid	12,6	0,0	4	NNW-2	22		D	Cu									
Badajóz	15,8	0,0	4	NW-3	25		D	A-Cu									
Alicante	10,9	-0,4	9	Cal-o	26		N	Cu, Ci-St	1								
Granada																	
Sevilla																	
Almería	11,9	0,0	0	SW-3	27		N	A-St Cu, A-Cu	3								
Málaga	13,1	-0,3	5	NW-2	30		D	Ci-Cu	2								
S.Fernando	17,3	-0,9	8	W-6	24		D		4								
Melilla	16,3	-0,0	8	WNW-2	24		ll	B-St Cu									
Larache																	
S ^a C.de Tenerife																	
Izaña																	

NOTICIAS

* Expresado en medias horas antes observación.
 .. D Despejado ó semidespejado - N Nuboso ó cubierto - NB Niebla ó brumas - A Aguaceros - ll Lloviznas - LL Lluvias - G Granizo (sin truenos) - An Aguanieve - nv Nieve - T Tormenta.
 ... D Despejado ó semidespejado - N Nuboso - NC Cubierto constantemente - NB Niebla ó bruma - A Aguaceros - ll Llovizna - nv Nieve ó aguanieve - G Granizo (sin truenos) - T Tormenta.
 Sobre el nivel del mar.