



INSTITUTO GEOGRÁFICO

BOLETÍN DEL SERVICIO METEOROLÓGICO

AÑO XXXIII
Núm. 223.

1925

OBSERVACIONES DEL EXTRANJERO

11 de Agosto

ESTACIONES	PRESIÓN MILIBARES				VIENTO	TEMPE- RATURA	TIEMPO		PRESIÓN MILIBARES	VIENTO	ESTACIONES	PRESIÓN MILIBARES				VIENTO	TEMPE- RATURA	TIEMPO		PRESIÓN MILIBARES	VIENTO	
	á O. N.M.G.N.	VARIACIÓN	C	D. y F.			°	PRESENTE				PASADO	á O. N.M.G.N.	D. y F.	á O. N.M.G.N.			VARIACIÓN	C			D. y F.
EUROPA SEPTENTRIONAL	Brønnø	1005,1	-0,5	5	NNE-1	15	N	LL			Calais	1013,7	1,6	1	WSW-2	14	N					
	Helsingfors	05,8	0,0	0	Cal-o	14	N	LL			Maguncia	15,4	1,6	1	Cal-o	20	LL					
	Estocolmo	05,8	-2,7	5	S-3	19	N	LL			Abbeville	14,5	1,3	1	W-1	15	N					
	Karlstad	02,5	-2,7	5	SE-2	18	N	LL	1011,9	S-?	El Havre	15,4	0,0	0	WSW-5	15	N	1009,8	WSW-2			
	Wisby	01,4	-2,7	5	SSW-5	23	D	LL			Paris	16,2	1,4	4	WSW-3	15	N	01,7	SSW-2			
	Ufsire	05,2	-0,5	6	SW-3	16	N	N			Estrasburgo	15,6	2,6	1	SW-1	20	LL					
	Lister	05,7	0,0	4	ESE-2	16	N	LL			Argentan	14,6	1,2	1	SW-1	15	N					
	OSTERSUND	05,7	-0,7	5	SE-1	13	LL	NB			Romilly											
	HAMBORSKUS	09,8	1,3	1	WSW-4	20	D	LL			Brest	17,1	1,4	1	NW-2	14	N					
	Copenhague	10,6	1,3	1	W-?	18	D	T			Nancy											
ISLANDIA	Westmannö										Lorient	16,9	1,2	1	NW-3	15	N					
	Seydisfjord	01,4	0,0	0	S-2	8	D	D			Rennes	16,9	1,3	1	SSW-2	14	N	12,3	SSW-3			
	Reykjavik	02,1	0,0	0	Cal-o	11	N	N	02,9	SSE-4	Dijón	15,4	0,5	4	N-3	17	N	16,3	N-o			
	Thorshavn	00,9	0,7	1	NW-4	12	N	LL			Tours	18,7	2,1	1	SE-2	16	N					
	Lerwick	00,7	0,5	3	W-3	12	N	N			Rochefort											
	Stornoway								01,5	W-4	Clermont-Fd.									19,9	Cal-o	
	Aberdeen	07,3	1,5	1	WNW-3	13	D	D			Lyon											
	Mull Head	06,1	1,0	1	W-2	12	N	N	03,2	SW-3	Burdeos	20,5	1,9	1	W-1	15	N					
	Renfrew								10,3	NNW-3	Niza											
	Tynemouth	09,0	1,5	1	W-3	13	D	N			Marignane	14,3	-0,9	8	S-o	22	N					
ISLAS BRITANICAS	Blacksod-Point	09,9	0,0	0	Cal-o	13	N	D			Tolosa	17,4	3,0	1	WNW-3	14	N	14,5	W-2			
	Holyhead	12,5	1,5	1	NW-4	14	D	N	?	W-3	Bayona	23,0	1,9	1	W-3	18	N					
	Cranwell	11,5	1,5	1	WSW-3	13	NB	NB			Tolón											
	Yarmouth	12,2	1,0	1	WSW-3	14	D	D			Perpiñán	14,7	0,7	4	NNW-5	?	N	12,3	NNE-3			
	Valentia	13,9	0,0	0	S-3	13	N	N			Ajaccio	15,8	0,5	2	Cal-o	25	D	11,8	SW-2			
	Pembroque	12,8	1,5	1	NW-2	13	N	D			Oporto											
	Ross-on-Wye	12,3	1,6	1	SW-1	13	N	NB	08,4	SSW-1	Coimbra											
	Londres	12,9	1,3	4	WSW-2	14	N	N	09,1	SW-2	Lisboa									18,1	WNW-4	
	Scilly	16,5	2,0	1	NW-4	13	D	A	07,9	W-4	Lagos											
	Calshot	12,4	0,5	1	W-3	14	D	A			Funchal									19,9	NE-4	
ALEMANIA Y AUSTRIA	Jersey	14,1	1,0	1	W-3	14	D	N	07,5	WSW-2	Horta											
	Borkum	11,1	1,3	1	SW-3	17	N	N			Angra											
	Keitum										Punta Delgada											
	Hamburgo	13,7	2,0	4	WSW-3	18	A	A			Pádua	15,9	-0,0	8	W-o	26	D	D				
	Swinemunde	11,1	1,3	1	WSW-1	23	N	LL			Génova	16,9	0,0	0	Cal-o	24	D	D				
	Memel	14,3	1,3	4	SE-1	17	N	T			Florenia	16,9	0,7	1	SW-1	24	D	D				
	Aquisgrán										Ancona	17,1	-1,3	5	Cal-o	29	D	D	20,9	S-5		
	Magdeburgo	17,8	1,3	4	S-1	22	LL	T			Liorna	16,2	0,0	4	WNW-1	24	D	D				
	Berlin	11,7	0,7	4	WSW-1	25	N	T			Magdalena	15,3	0,0	0	E-1	26	D	D				
	Dresde	12,3	-0,0	8	SE-2	23	D	D			ROMAN	17,1	0,0	0	S-3	25	D	N				
POLONIA	Breslau	13,7	0,0	4	E-1	23	D	N			Tarento	16,9	0,0	0	Cal-o	24	D	D	18,1	Cal-o		
	Francfort	13,7	2,0	4	Cal-o	21	LL	LL			Mesina	18,3	0,0	0	N-2	27	D	D				
	Karlsruhe	14,2	2,0	1	SW-1	21	N	N			Venecia	15,6	0,0	0	SE-1	26	D	D				
	Munich	14,5	0,0	0	WNW-1	23	N	N			Turin	16,1	0,7	1	NW-2	24	N	N				
	Viena										Praga											
	Danzig	12,1	0,7	1	S-3	25	D	D			Buda-Pest											
	Posen	13,9	-0,0	8	S-2	23	D	D			Malta											
	Varsovia	16,5	-1,3	5	SE-1	21	N	D			Rabat	15,9	0,1	4	N-1	21	D					
	Cracovia	16,9	0,7	1	ENE-1	20	D	N			Agadir	15,5	0,4	2	NE-2	13	N					
	Lemberg	20,1	0,0	0	SSW-1	19	D	D			Fez	16,2	1,0	1	Cal-o	22	N	16,2	NE-3			
PAISES BAJOS	De Bild	13,5	1,3	1	SSW-3	17	N	A			Bou-Denib	08,9	0,1	4	Cal-o	28	N	?	Cal-o			
	Le Helder	11,1	1,3	1	SW-3	17	N	N			Lagouhat											
	Flesinga	13,8	1,3	1	SSW-3	17	N	N			Biskra											
	Bruselas	13,7	0,7	1	SW-2	17	N	N			Orán											
	Zurich	17,8	1,3	2	SW-2	21	N	T			Argél											
	Berna	17,5	0,0	4	SE-o	17	N	T			Cap de Garde											
	Ginebra	14,6	-1,3	8	SE-3	20	N	N			Túnez											
	Lugano										Bizerba	14,9	-0,8	5	ESE-3	26	D					
	Donaghadee	11,8	2,0	1	SW-2	12	N	N	06,1	Cal-o	Sfax											
	Plymouth	14,0	2,5	1	NNW-3	14	LL	LL	09,9	ESE-3	Zara	16,3	-1,3	5	Cal-o	18	D	D				
SUIZA	Sarna	00,2	-0,7	6	Cal-o	13	LL	LL														
	Jenkoping	05,0	-0,7	6	E-1	19	N	T														
	Kalmar	07,9	0,0	0	SSW-5	20	D	D														

RADIOGRAMAS TRANSMITIDOS DESDE BARCOS

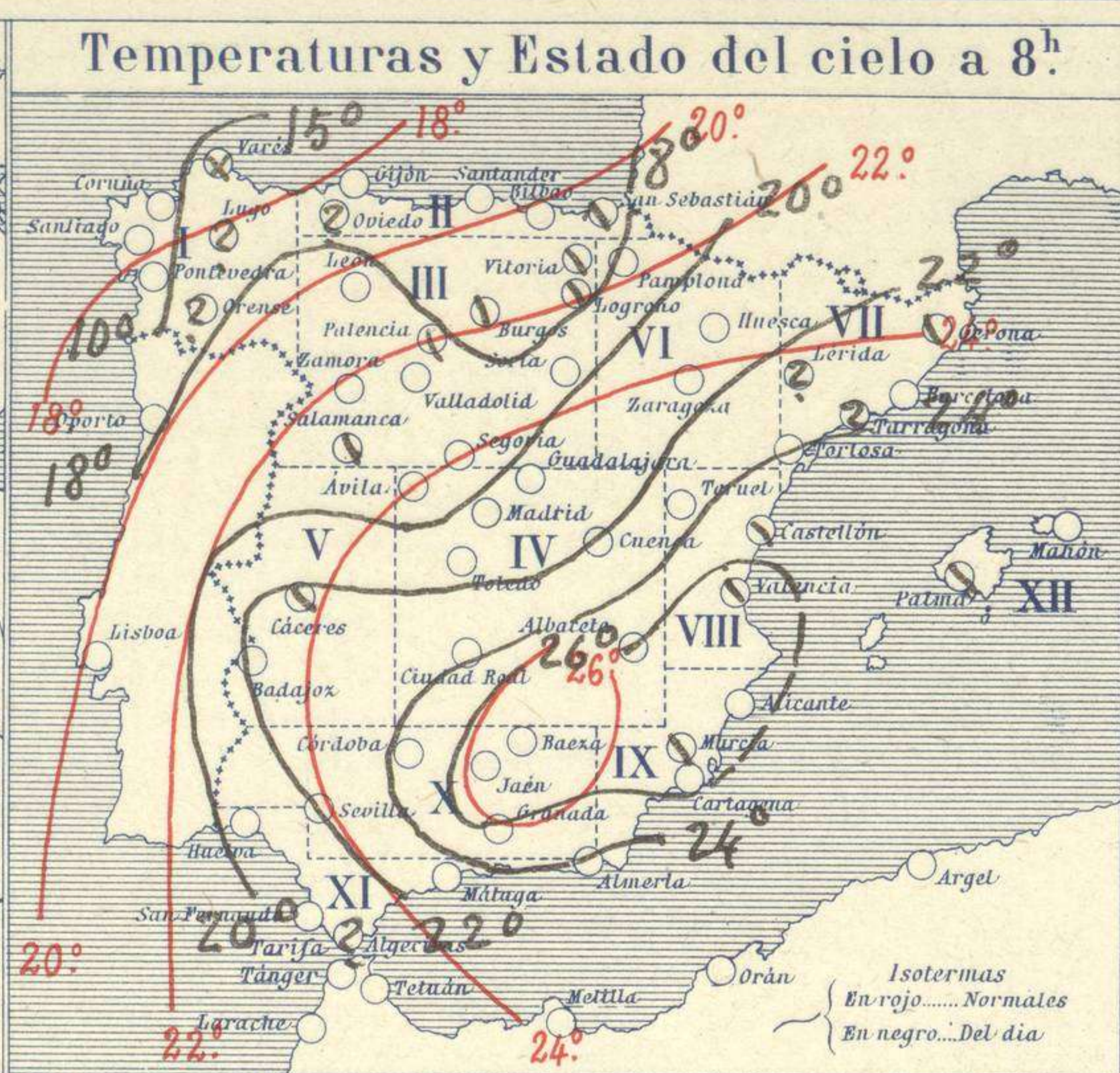
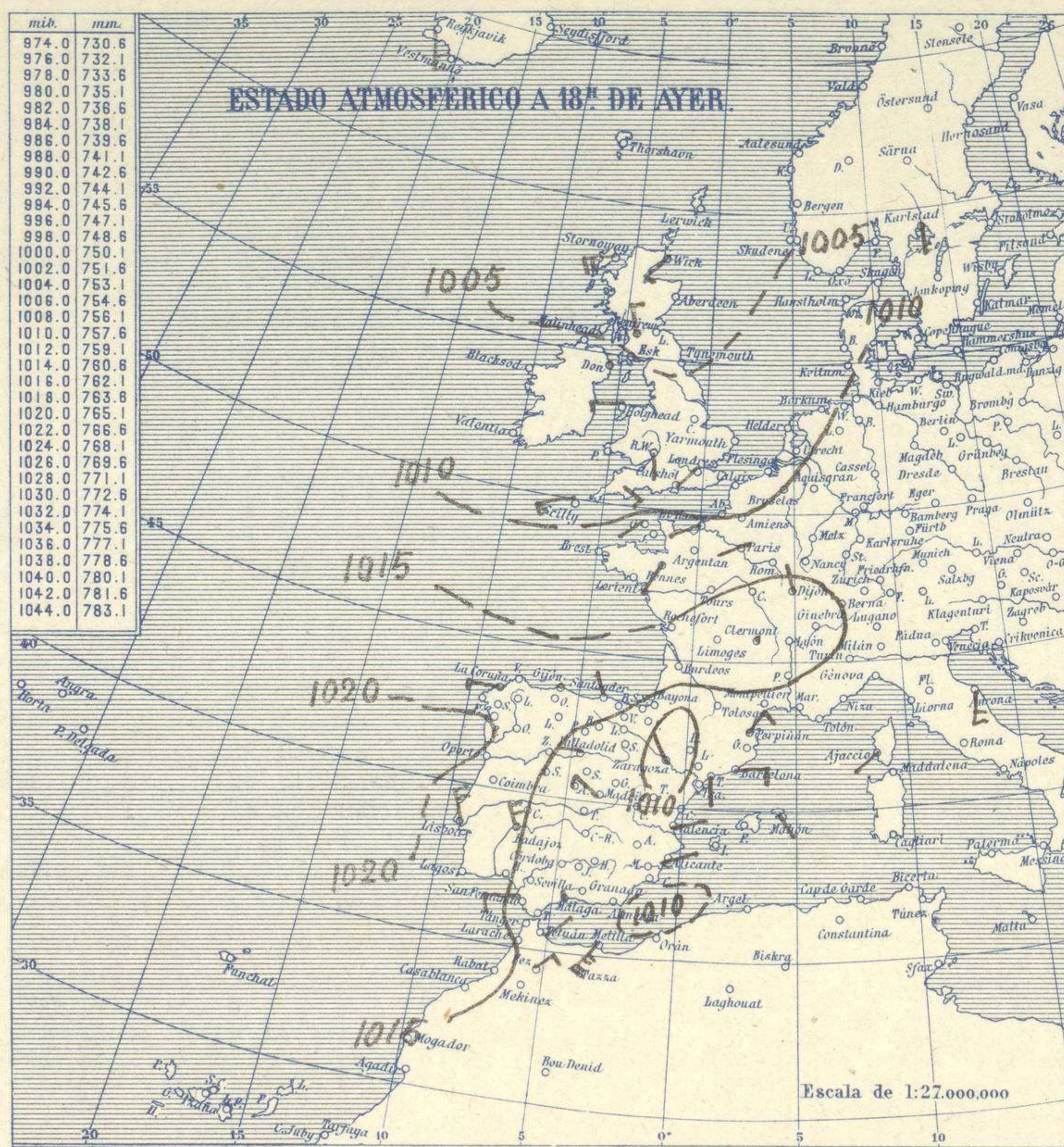


SERVICIO METEOROLÓGICO ESPAÑOL.

Boletín del Martes 11 de Agosto de 1925

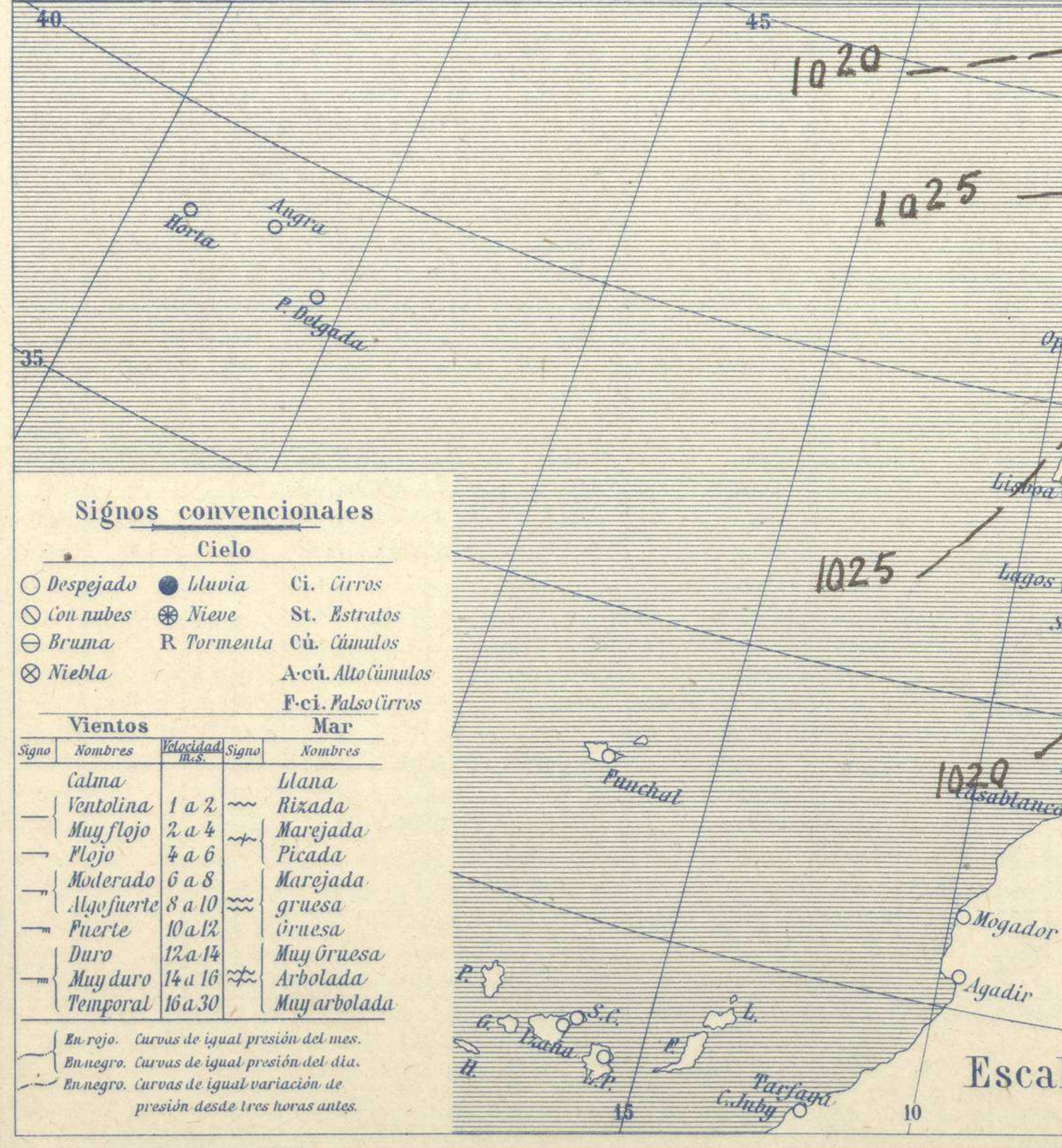
AÑO XXXIII

Núm. 255

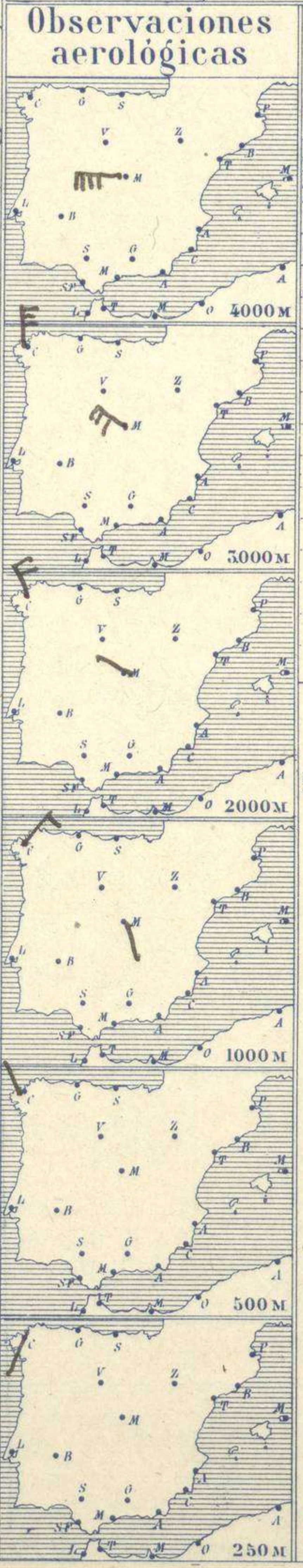


Temperaturas extrema y Lluvia

Estaciones	Temperaturas		Lluvia mm.
	Máx.	Mínim.	
La Coruña	23	12	2
Santiago	22	10	ip
Pontevedra	22	10	
Lugo			
Orense			
Gijón	22	14	
Oviedo			
Santander	21	14	
Bilbao	21	14	2
San Sebastián	22	14	1
León	24	9	
Zamora	28	9	
Palencia	27	10	
Burgos	25	17	
Soria	29	10	
Valladolid	27	10	
Salamanca	32	8	
Ávila	25	9	
Segovia	26	10	
Madrid	30	13	
Toledo	30	16	
Guadalajara	31	14	
Cuenca	33	13	
Ciudad-Real	33	15	
Albacete	37	19	
Cáceres	32	15	19
Badajoz	30	14	ip
Vitoria	26	12	ip
Logroño	32	13	
Pamplona			
Huesca	32	18	2
Zaragoza	33	16	
Lérida			
Gerona	33	21	
Barcelona	28	21	
Tarragona	27	21	
Tortosa			
Teruel	32	13	
Castellón	30	22	
Valencia	28	26	
Alicante	32	22	
Murcia	35	22	
Sevilla	38	17	
Córdoba	38	20	
Jaén	38	21	
Baeza	36	19	
Granada	39	20	
Huelva	33	17	
San Fernando			
Tarifa			
Algeciras			
Málaga			
Almería	33	23	
Palma	36	22	
Ibiza			
Mahón	29	24	
Las Palmas			
S ^t Cruz de T.			
Laguna			
Izaña			
Tetuán			
Melilla			
Tánger			



Horas	Barómetro		Temperatura	Humedad	Viento	Nube	Estado del Cielo	Horas de insolación	Temperatura máxima	Temperatura mínima	Presión normal
	mm	milibares									
13	704,1	938,7	30,1	41	WSW 4	0,0	Cubta	3-35	30,4	12,7	705,9
18	705,4	937,8	26,2	45	WNW 3	0,0	id.		31,6	17,2	
1	705,8	941,0	19,1	44	NW 2	0,0	Despd.		24,4		
7	707,9	943,8	16,0	57	S 0	0,0	id.				



Estado General

Las bajas presiones del NW de Escocia caminan hacia Escandinavia y sube considerablemente el barómetro en el Occidente de Europa. En España en general ha descendido la temperatura.

Tiempo probable

EN LAS REGIONES.

I
II
III
IV
V
VI Vientos flojos de dirección variable y buen tiempo.
VII
VIII
IX
X
XI
XII

Signos convencionales

Cielo

- Despejado
- ☁ Con nubes
- ☁ Bruma
- ☁ Niebla
- ☁ Lluvia
- ☁ Nieve
- ☁ Tormenta
- ☁ Alto cúmulos
- ☁ Falso cúmulos
- ☁ Ci. Cirros
- ☁ St. Estratos
- ☁ Cú. Cúmulos

Vientos

Signo	Nombres	Velocidad	Signo	Nombres
—	Calma	1 a 2	—	Uana
—	Ventolina	2 a 4	—	Rizada
—	Muy flojo	4 a 6	—	Marejada
—	Flojo	6 a 8	—	Picada
—	Moderado	8 a 10	—	Marejada gruesa
—	Algo fuerte	10 a 12	—	Gruesa
—	Fuerte	12 a 14	—	Muy gruesa
—	Duro	14 a 16	—	Arbolada
—	Muy duro	16 a 30	—	Muy arbolada

Mar

En rojo. Curvas de igual presión del mes.
En negro. Curvas de igual presión del día.
En negro. Curvas de igual variación de presión desde tres horas antes.

Observaciones en Madrid de 13^h del día 10 a 7^h del día 11.

PARQUE DEL RETIRO (Altitud 667m.)

Horas	Barómetro	Temperatura	Humedad	Viento	Nube	Estado del Cielo	Horas de insolación	Temperatura máxima	Temperatura mínima	Presión normal
	mm	milibares	°C	Dir.	Vel.			Id. máxima normal	Id. mínima id.	Id. normal media
13	704,1	938,7	30,1	WSW 4	0,0	Cubta	3-35	30,4	12,7	705,9
18	705,4	937,8	26,2	WNW 3	0,0	id.		31,6	17,2	
1	705,8	941,0	19,1	NW 2	0,0	Despd.		24,4		
7	707,9	943,8	16,0	S 0	0,0	id.				

OBSERVACIONES DE ESPAÑA

ESTACIONES	PRESIÓN MILIBARES			VIENTO D. y F.	TEMPERATURA C.	TIEMPO PRESENTE PASADO	NUBES	MAR	DIRECCIÓN Y FUERZA DEL VIENTO A										
	a O°		C.						OBSERVACIONES A 7h.										
	N. M. G. N.	VARIACIÓN							250	500	1000	2000	3000	4000	5000				
OBSERVACIONES A 7h.													OBSERVACIONES A 7h.						
La Coruña	1025,8	1,1	1	ESE-3	15		D	2	SSW-1	NW-1	NNE-3								
Gijón	24,8	2,3	1	WSW-2	15		N	1	Cu-nb.,	Ci-St									
Santander	24,5	1,6	1	WSW-3	16		D	4	Cu-nb.,										
Valladolid	23,8	1,5	1	NNE-2	13		N		Cu.,	Ci									
Zaragoza	19,4	3,2	4	WNW-6	17		D												
Barcelona	16,2	0,4	3	NE-c	25		N		Cu, nb.,	A-Cu									
Tortosa																			
Mahón	11,0	-0,9	5	SE-2	27		D	2											
Madrid	20,1	2,0	1	S-c	16		D				SSE-1	WNW-6	W-7	W-7					
Badajóz	20,9	0,7	1	W-c	15		D		Ci										
Alicante	13,0	-1,5	9	ENE-c	23		N	0	Cu, nb.,	A-St									
Granada	13,5	1,9	1	NW-c	22		N		Cu.,										
Sevilla	17,9	1,3	1	N-c	21		D												
Almería	14,3	0,4	2	SW-2	24		NB	1	St.,										
Málaga	14,3	0,7	4	NW-1	25		D	1	St-Cu.,										
S.Fernando	17,3	1,3	4	WNW-2	20		D	3											
Melilla	10,7	0,0	0	W-2	26		N	2	St-Cu.,										
Larache																			
S ^{ta} C. de Tenerife																			
Izaña																			
OBSERVACIONES A 18h.													OBSERVACIONES A 13h. vispera.						
La Coruña	19,3	-1,5	5	W-3	19		11	2	Cu-nb.,										
Gijón	18,5	1,5	1	Cal-o	17		11	1	Nb.,	A-St									
Santander	17,8	0,8	1	WNW-2	19		N	2	Cu-nb.,										
Valladolid	13,3	0,0	0	W-2	24		N		Ci										
Zaragoza	09,3	0,5	4	NW-5	26		N		Nb.,	A-Cu									
Barcelona	14,9	0,3	3	E-3	26		N		Cu-nb.,	A-Cu									
Tortosa	13,7	-0,9	5	SSE-2	14		N												
Mahón	13,5	-0,8	5	SE-1	25		D	1	Ci										
Madrid	11,0	-0,4	6	WNW-3	26		N		St-Cu										
Badajóz	16,1	0,5	1	NW-4	27		D		Ci										
Alicante	11,3	-1,9	9	ENE-2	27		D	3	Cu.,	Ci									
Granada																			
Sevilla	12,6			Cal-o															
Almería																			
Málaga	12,7	1,6	4	Cal-o	26		NB	1											
S.Fernando	13,1	0,0	0	W-3	27		N	3	Ci-Cu										
Melilla	19,8	2,1	8	SW-8	26		N	2	Ci-St										
Larache																			
S ^{ta} C. de Tenerife																			
Izaña																			

ESTACIONES	PRESIÓN MILIBARES			VIENTO D. y F.	TEMPERATURA C.	TIEMPO PRESENTE PASADO	ESTACIONES	PRESIÓN MILIBARES			VIENTO D. y F.	TEMPERATURA C.	TIEMPO PRESENTE PASADO	ESTACIONES	PRESIÓN MILIBARES			VIENTO D. y F.														
	a O°		C.					OBSERVACIONES A 8h.							a O°		C.		OBSERVACIONES A 8h.			a O°		C.	OBSERVACIONES A 18h.							
	N. M. G. N.	VARIACIÓN						250	500	1000					2000	3000			4000	5000	N. M. G. N.	VARIACIÓN	C.		250	500	1000	2000	3000	4000	5000	
OBSERVACIONES A 8h.																			OBSERVACIONES A 8h.							OBSERVACIONES A 18h.						
Vares	1022,9	1,3	1	SW-2	26	NB	1017,0	W-4	Cáceres	1018,9	0,4	2	N-6	19	N	1013,3	W-3															
Finisterre	24,8	0,5	1	E-1	24	D	20,1	NW-3	Vitoria	22,1	1,5	4	WNW-3	14	N	13,8	NE-3															
Santiago	26,5	2,7	1	W-3	14	D	20,7	W-1	Logroño	22,5	0,0	0	N-c	15	N	12,2	N-3															
Pontevedra	12,8	1,3	1	N-1	14	D	20,3	SW-4	Pamplona							16,4	NNW-1															
Lugo									Huesca	19,8	1,3	1	W-2	20	D																	
Orense									Lérida																							
Oviedo							11,8	NE-1	Gerona	16,5	1,3	1	N-1	22	N	16,3	S-1															
Bilbao	20,5	0,8	4	W-5	17	D			Tarragona	15,7	?	?	WNW-?	?	?	13,0	E-1															
San Sebastián	23,3	1,5	1	SW-1	18	N	19,3	NW-1	Teruel	17,8			N-2	16	D	09,1	SE-1															
León	23,4			N-3	14	D	15,0	W-4	Castellón	15,0	1,3	2	N-1	25	N	13,4	NE-1															
Zamora	19,4	1,5	1	N-c	16	D	13,3	SW-2	Valencia	15,9			NNE-1	27	N	14,1	ENE-2															
Palencia	22,9	1,7	1	NE-1	15	N	12,1	W-2	Murcia	13,5			W-c	17	N	10,6	E-c															
Burgos	23,0	1,6	1	N-3	12	N	11,1	WSW-4	Córdoba	18,6	1,3	1	S-1	23	D	13,1	SE-3															
Soria	21,3	2,3	4	N-5	14	D	09,7	W-c	Jaén	17,9			NE-1	24	D	11,4	NW-3															
Salamanca	23,0	0,8	1	NE-1	13	N	13,0	WNW-1	Baeza	17,9	0,0	0	NW-1	22	D	10,6	NW-3															
Avila	21,1			WNW-1	11	D	12,1	WNW-4	Huelva	18,2			N-2	20	D	13,5	N-5															
Segovia	21,9	0,0	0	N-1	13	D	11,1	SW-1	Tarifa																							
Toledo	20,2	2,3	1	NNE-3	19	D	10,9	W-3	Algeciras																							
Guadalajara	19,0	1,3	1	N-2	18	D	01,6	SW-3	Tánger																							
Cuenca	16,5	0,0	0	N-2	17	D	10,5	W-2	Palma	11,8	1,1	4	NE-c	27	N	13,4	SSW-c															
Ciudad Real	18,1	1,3	2	E-3	20	D	13,5	W-5	Las Palmas																							
Albacete	18,3	1,3	1	W-2	20	D	09,0	S-2	Laguna																							

NOTICIAS

... Expresado en medias horas antes observación.
 ... D Despejado ó semidespejado - N Nuboso ó cubierto - NB Niebla ó bruma - A Aguaceros - ll Lloviznas - LL Lluvias - G Granizo (sin truenos) - An Aguanieve - nv Nieve - T Tormenta.
 ... D Despejado ó semidespejado - N Nuboso - NC Cubierto constantemente - NB Niebla ó bruma - A Aguaceros - ll Lloviznas - nv Nieve ó aguanieve - G Granizo (sin truenos) - T Tormenta.
 ... Sobre el nivel del mar.