



INSTITUTO GEOGRÁFICO

AÑO XXXIII
Nim.º 198

BOLETÍN DEL SERVICIO METEOROLÓGICO

1925

OBSERVACIONES DEL EXTRANJERO

17 de Julio

Main table with columns for ESTACIONES, PRESIÓN MILIBARES, VIENTO, TEMPE. RATU. RA, TIEMPO, and OBSERVACIONES. Includes sub-headers for 'A 7h' and 'A 18h'.

RADIOGRAMAS TRANSMITIDOS DESDE BARCOS
DIA HORA LAT. N LONG. W PRES. MB VIENTO
16 18 56º,2 22º,4 1011,9 W-3

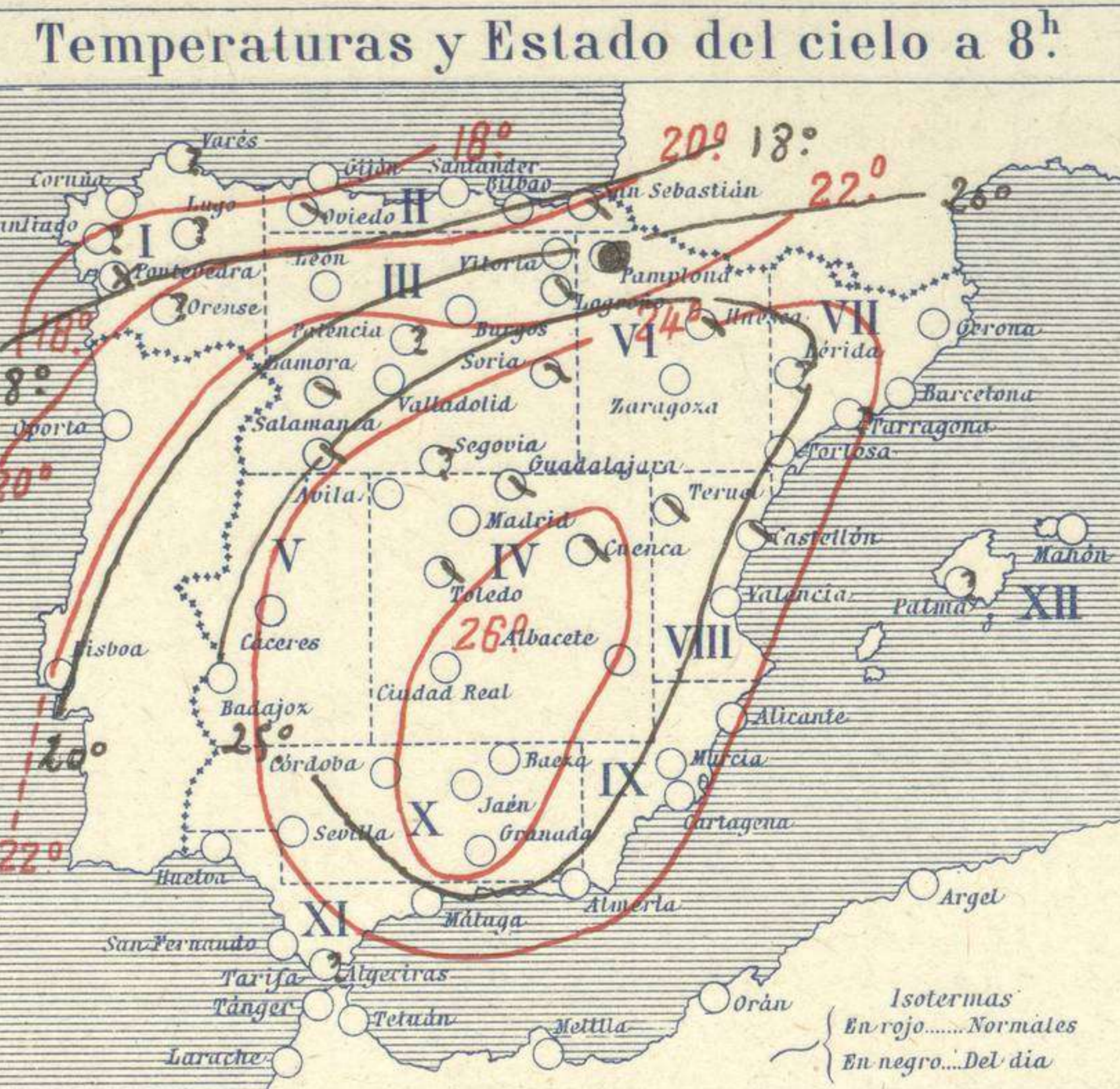


SERVICIO METEOROLÓGICO ESPAÑOL.

Boletín del Viernes 17 de Julio de 1925

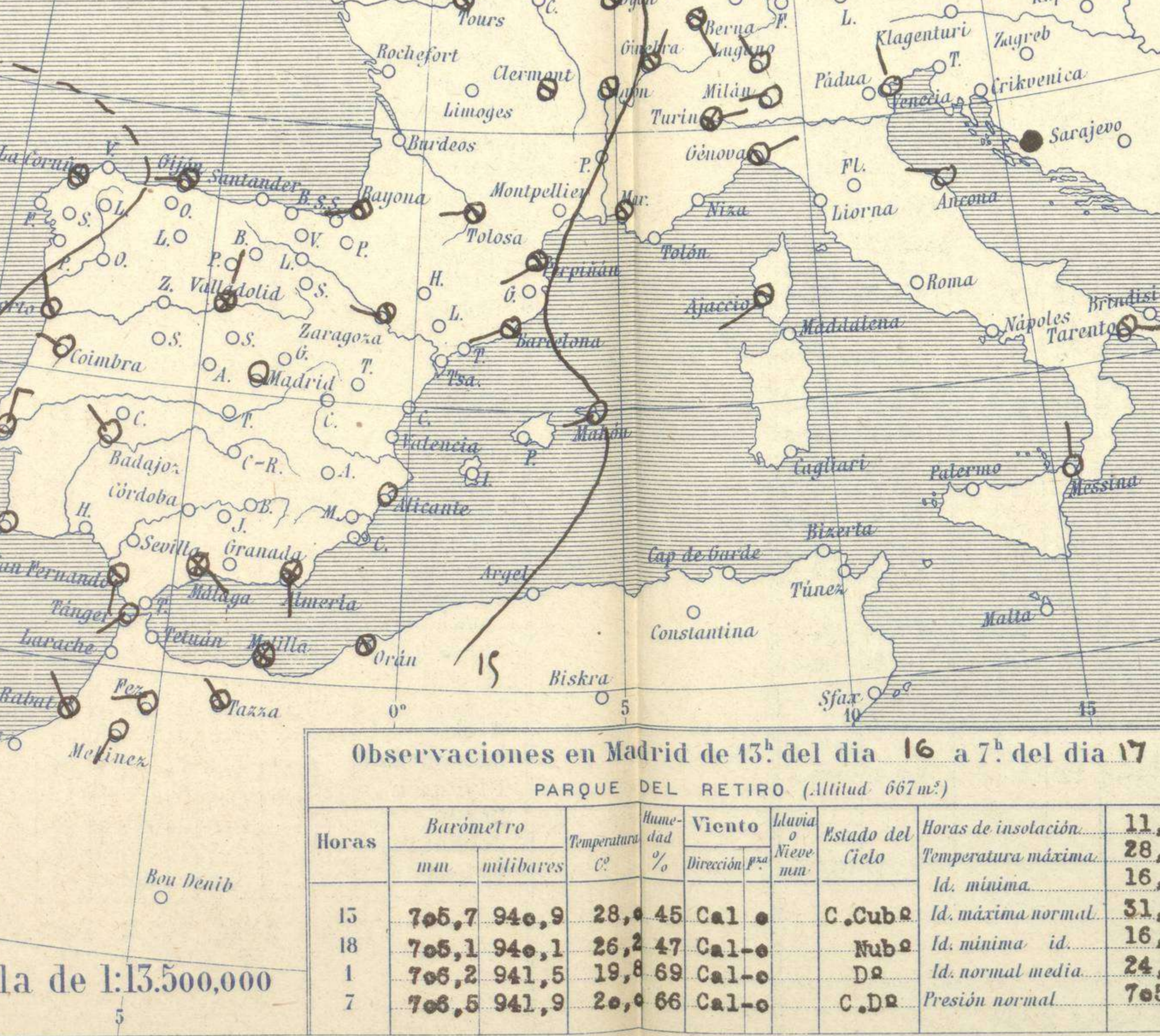
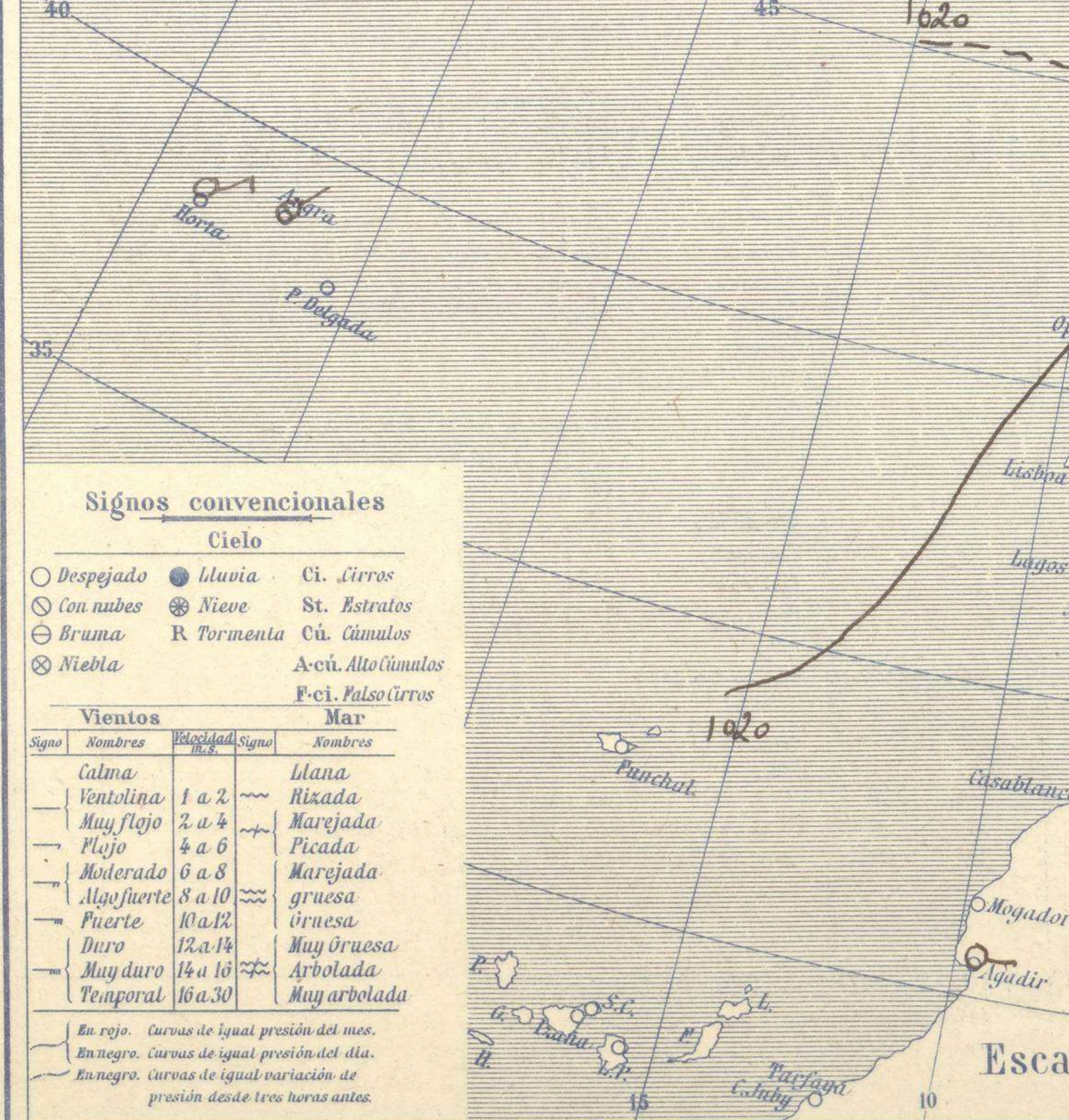
AÑO XXXIII

Núm. 198



Temperaturas y Estado del cielo a 8h

Estaciones	Temperaturas		Lluvia
	Máx.	Mín.	
La Coruña	20	16	
Santiago	29	13	
Pontevedra	24	14	
Lugo			
Orense			
Gijón	23	16	
Oviedo	24	16	
Santander	22	16	
Bilbao	21	17	
San Sebastián	24	16	
León	32	14	
Zamora	33	14	
Palencia			
Burgos	30	12	
Soria	29	13	1
Valladolid	33	14	
Salamanca	33	14	
Ávila	26	15	1
Segovia	30	18	
Madrid	29	17	
Toledo	32	19	
Guadalajara	29	16	
Cuenca	29	12	
Ciudad-Real	31	18	
Albacete	31	17	Ip
Cáceres	34	18	
Badajoz	35	19	
Vitoria	27	11	
Logroño	32	15	
Pamplona	29	15	
Huesca	32	18	
Zaragoza	33	18	76
Lérida			
Gerona	31	18	
Barcelona	29	20	
Tarragona	27	20	
Tortosa	31	20	
Teruel	28	13	
Castellón	27	20	
Valencia	26	21	
Alicante	28	18	
Murcia	33	18	
Sevilla			
Córdoba	34	20	
Cádiz	31	19	76
Baeza	29	19	
Granada			
Huelva	25	18	
San Fernando	25	19	
Tarifa	23	20	
Algeciras			
Málaga	26	20	
Almería	28	20	
Palma	23	16	
Ibiza			
Mahón	28	21	
Las Palmas	24	22	
S. Cruz de T.			
Laguna	24	13	
Izaña			
Tetuán			
Melilla	25	20	
Tánger			



Observaciones aerológicas



Estado General

Las presiones sobre Europa aparecen repartidas con gran uniformidad, sin que se acoese perturbación alguna importante. Sobre las Azores se hallan las presiones altas formando un anticiclón poco definido. En España el tiempo es bueno.

Tiempo probable

EN LAS REGIONES.
 I
 II
 III
 IV
 V
 VI Vientos flojos de dirección variable y buen tiempo.
 VII
 VIII Ligera tendencia tormentosa.
 IX
 X
 XI
 XII

Observaciones en Madrid de 15h del día 16 a 7h del día 17

PARQUE DEL RETIRO (Altitud 667m.)

Horas	Barómetro		Temperatura	Humedad	Viento	Lluvia	Estado del Cielo	Horas de insolación
	mm	milibares						
15	705,7	940,9	28,4	45	Cal	•	C. Cub	11,5
18	705,1	940,1	26,2	47	Cal	•	Nub	28,6
1	705,2	941,5	19,8	69	Cal	•	Dr	16,5
7	705,5	941,9	20,0	66	Cal	•	C. Dr	31,7
								Id. mínima
								Id. máxima normal
								Id. mínima id.
								Id. normal media
								Presión normal

OBSERVACIONES DE ESPAÑA

ESTACIONES	PRESIÓN MILIBARES			VIENTO	TEMPE RATURA	TIEMPO	NUBES	MAR	DIRECCIÓN Y FUERZA DEL VIENTO A						
	a O°								*****						
	N. M. G. N.	VARIACIÓN	C.						D. y F.	C.	PRESENTE	PASADO	250	500	1000
OBSERVACIONES A 7 ^h															
La Coruña	13,3	0,3	2	Cal-e	16	N	St	1	OBSERVACIONES A						
Gijón	19,4	0,3	4	W-2	18	N	St., A-St	0							
Santander	19,3	0,0	0	SSW-2	18	N	Cu., Ci-Cu	2							
Valladolid	17,8	0,3	1	WNE-1	18	NB	Ci								
Zaragoza	16,1	1,9	4	W-2	21	N	Cu., A-Cu								
Barcelona	15,4	0,0	0	WSW-0	24	N	Ci-St., Fr-Cu		NNE-1	SSW-1	W-3	W-3			
Tortosa	15,9	0,3	4	S-1	24	D			W-3	W-2	W-3				
Mahón	14,7	0,0	0	WSW-2	29	D		2							
Madrid	17,1	0,8	1	Cal-e	20	D	Ci		W-3 WSW-4 WNW-4						
Badajóz	17,9	0,9	4	WNW-1	20	D	Ci								
Alicante	15,5	-0,3	6	Cal-e	24	D	Cu., Ci								
Granada															
Sevilla															
Almería	17,4	0,3	1	S-e	22	NB	Ci	1							
Málaga	17,1	0,0	0	Cal-e	22	NB									
S. Fernando	18,3	0,0	0	S-2	20	N	Cu	?							
Melilla	18,9	0,3	4	Cal-e	23	NB	Cu., A-Cu								
Larache															
S. C. de Tenerife															
Izaña															
OBSERVACIONES A 18 ^h															
La Coruña	13,2	1,2	1	NNW-2	19	N	St., Ci-St	1	OBSERVACIONES A						
Gijón	19,2	0,4	4	NNE-1	20	N	Cu., Ci-Cu	1							
Santander	18,9	0,4	4	NNW-2	20	N	St., A-St	3							
Valladolid	12,2	0,0	0	W-2	29	N	Cu., Ci								
Zaragoza	12,3	1,1	6	W-1	30	N	Cu.,								
Barcelona	15,3	0,3	3	SW-3	26	N	Fr-Cu., Ci								
Tortosa	13,5	0,0	0	S-3	27	N									
Mahón															
Madrid	13,5	0,0	4	Cal-e	26	N	Cu								
Badajóz	15,0	0,0	0	NW-3	34	D	Cu., A-Cu								
Alicante	16,5	0,3	2	Cal-e	25	N	Ci	1							
Granada															
Sevilla															
Almería															
Málaga															
S. Fernando															
Melilla	17,6	0,4	4	N-0	23	D	St.,	2							
Larache															
S. C. de Tenerife															
Izaña															

NOTICIAS

* Expresado en medias horas antes observación.
 ** D Despejado ó semidespejado.-N Nuboso ó cubierto.-NB Niebla ó bruma.-A Aguaceros.-LL Lloviznas.-LL Lluvias.-G Granizo (sin truenos).-An Aguanieve.-nv Nieve.-T Tormenta.
 *** D Despejado ó semidespejado.-N Nuboso.-NC Cubierto constantemente.-NB Niebla ó bruma.-A Aguaceros.-LL Llovizna.-nv Nieve ó aguanieve.-G Granizo (sin truenos).-T Tormenta.
 **** Sobre el nivel del mar.