

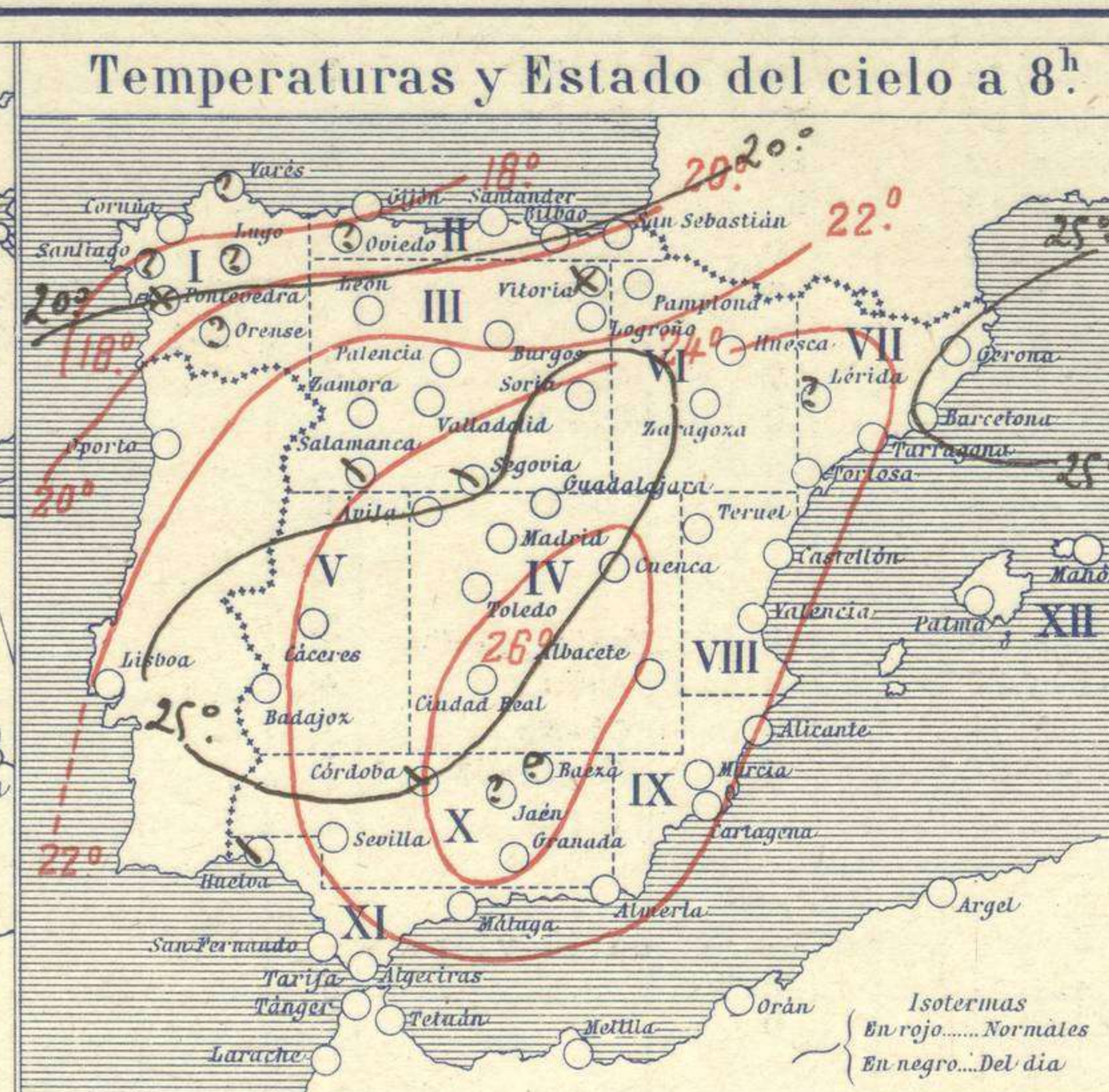
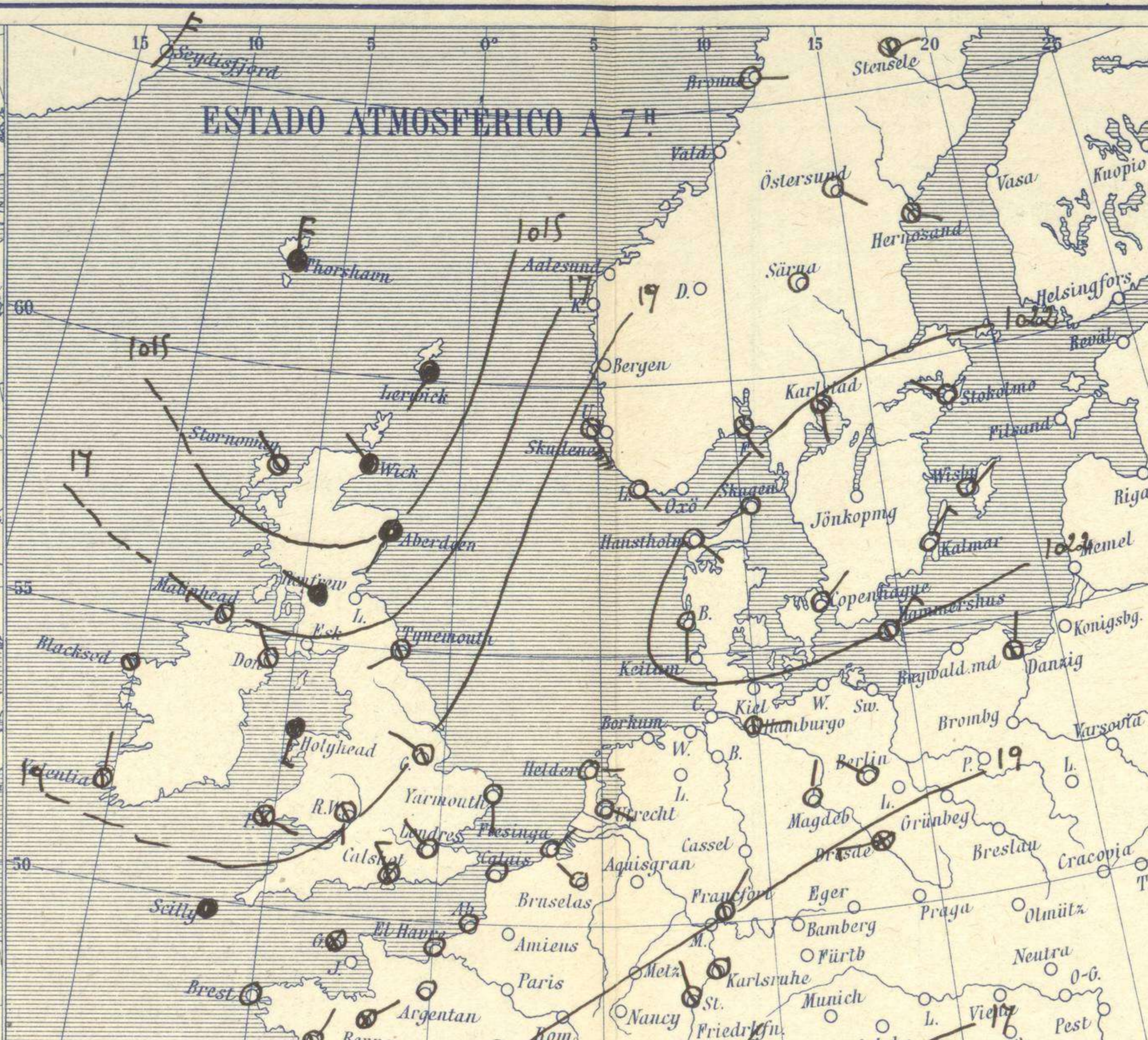
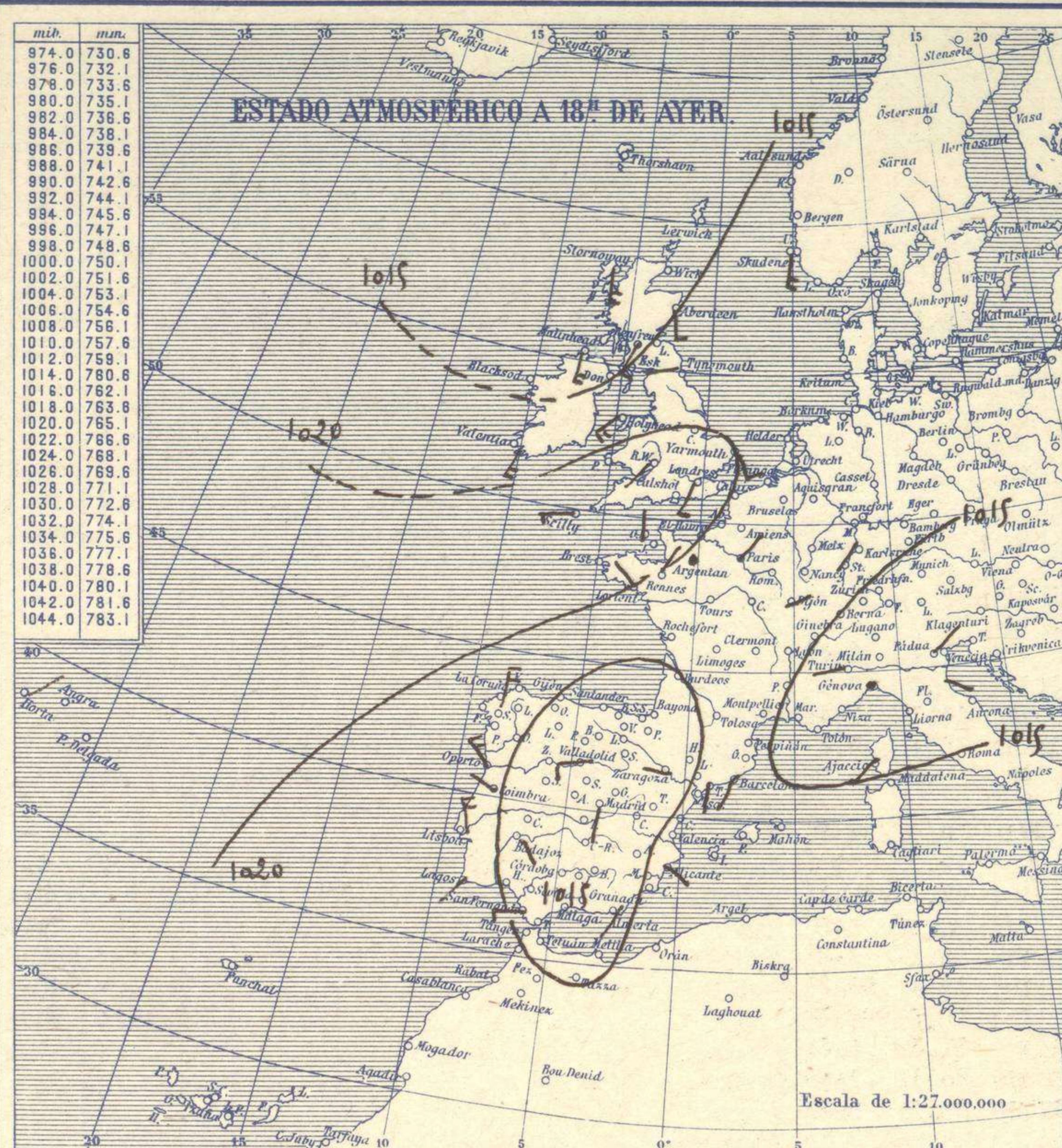


SERVICIO METEOROLÓGICO ESPAÑOL.

Boletín del *Viernes 15 de Julio* de 1925

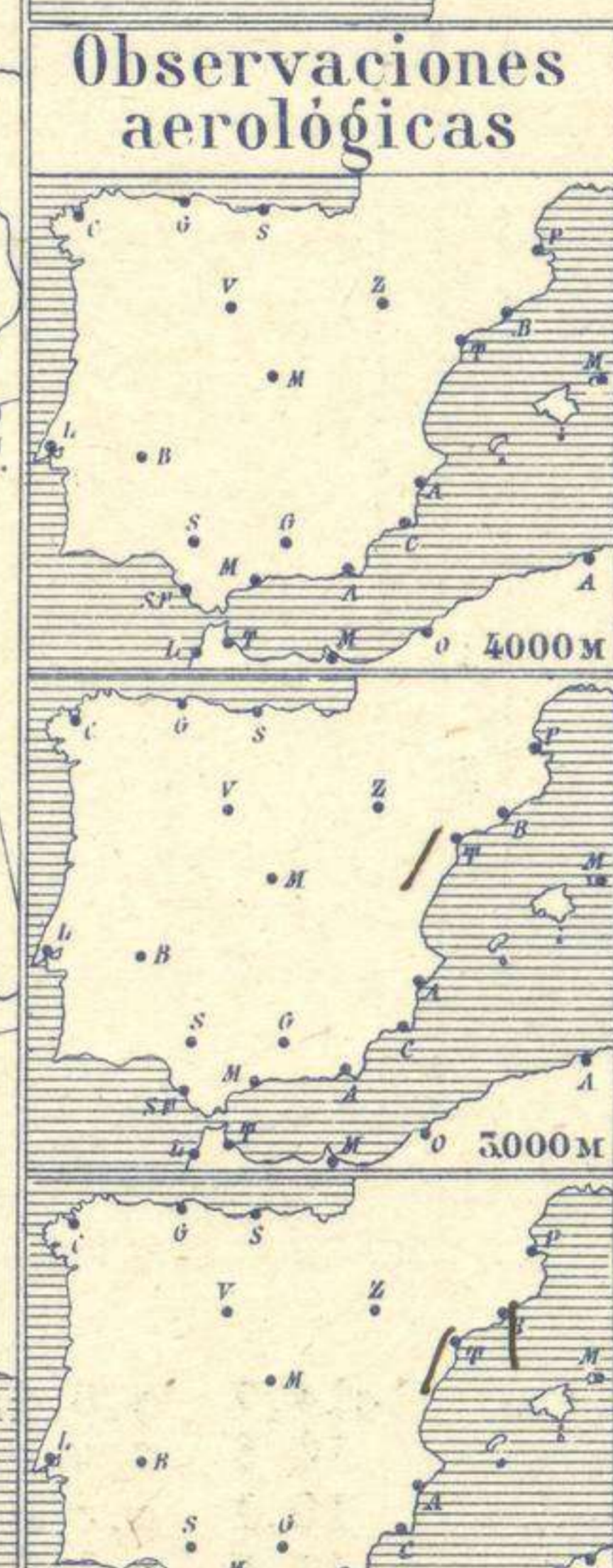
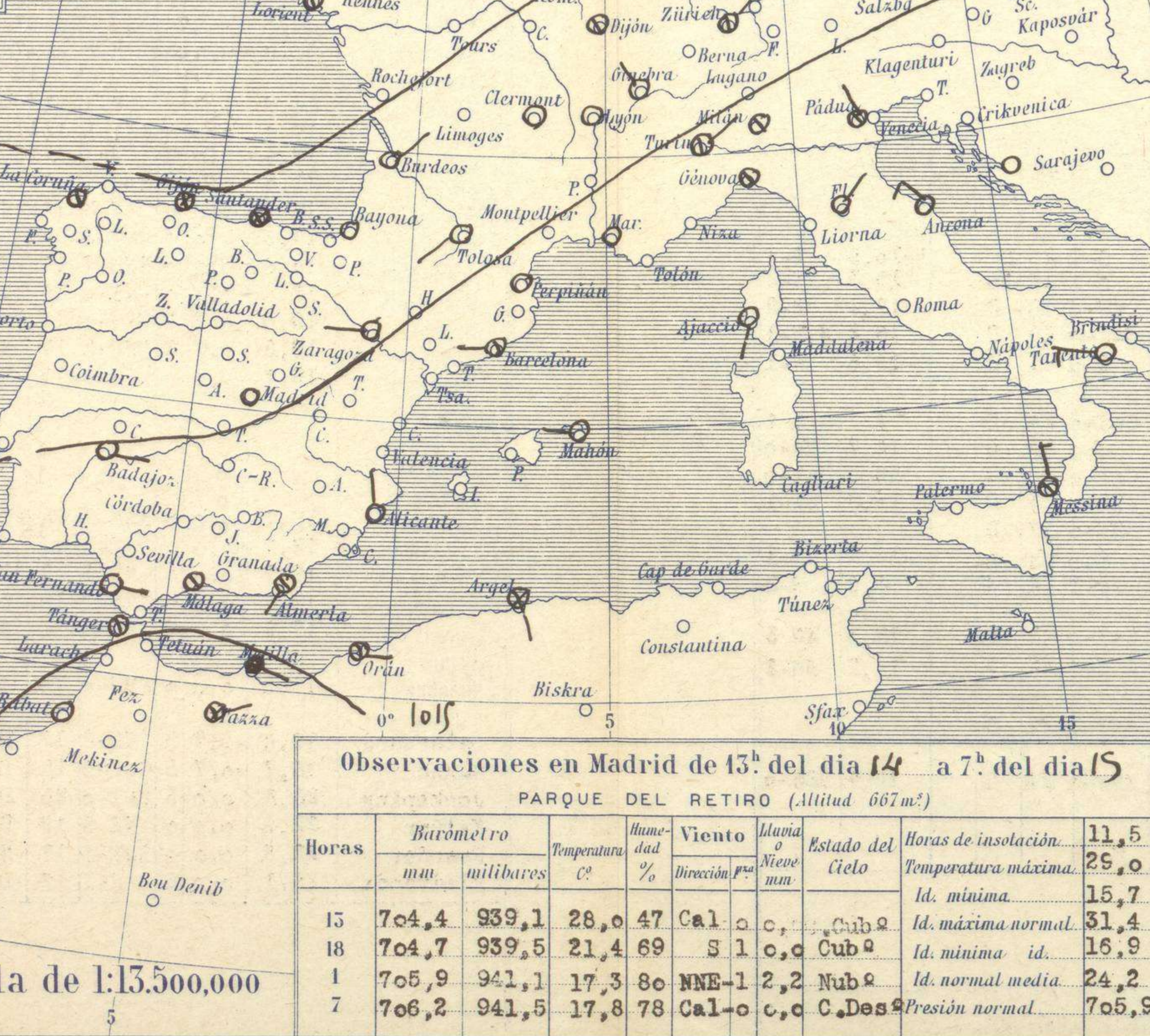
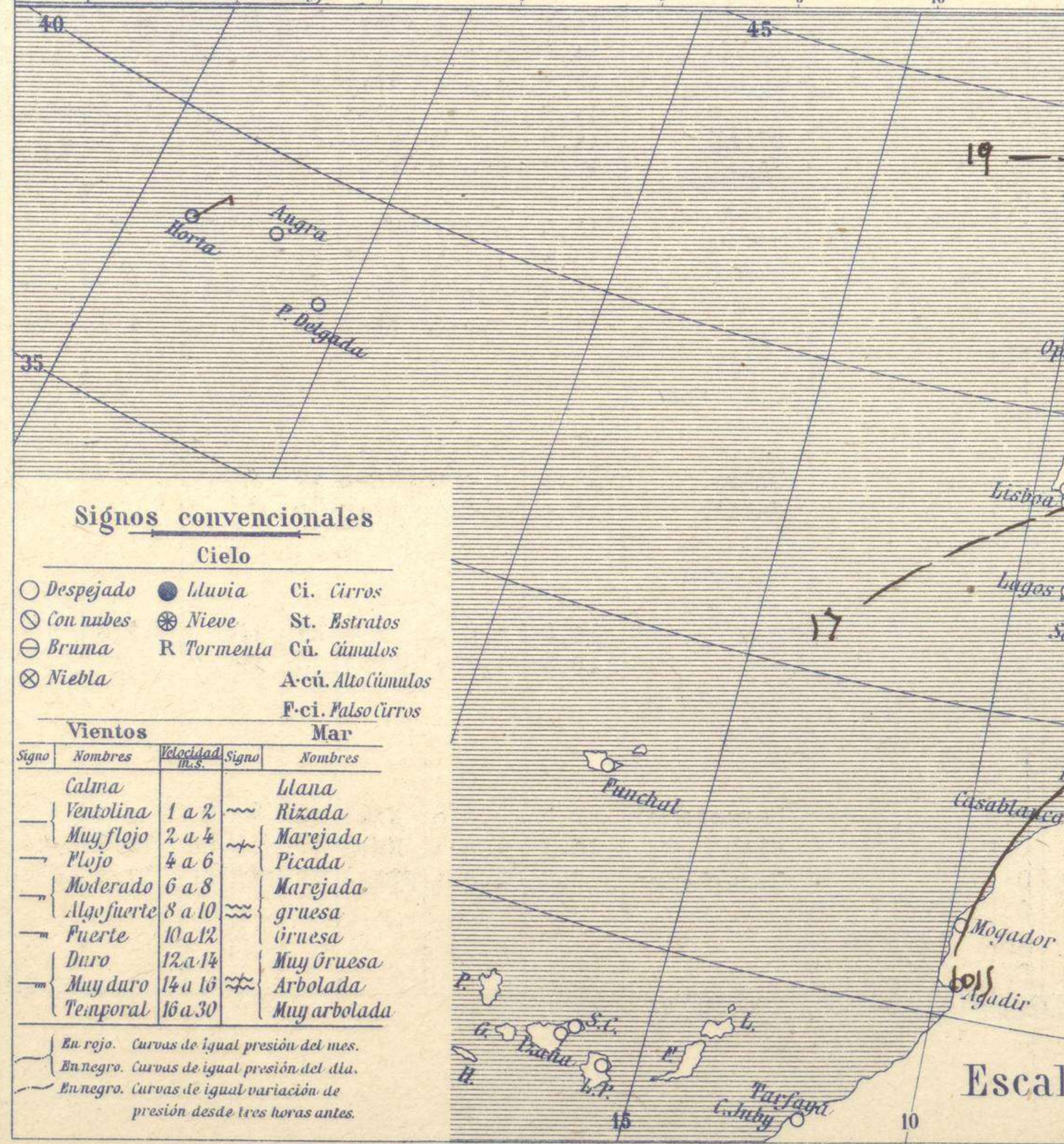
AÑO XXXIII

Núm. 196



Temperaturas extrema y Lluvia

Estaciones	Temperaturas		Lluvia mm
	Máx.	Mín.	
La Coruña	23	14	
Santiago			
Pontevedra	29	15	
Lugo			
Orense			
Gijón	22	14	
Oviedo	24	13	
Santander	23	14	
Bilbao	23	16	
San Sebastián	23	13	
León	23	13	
Zamora	30	11	
Palencia	27	12	
Burgos	24	10	
Soria	27	11	
Valladolid	29	12	
Salamanca	31	13	
Ávila	24	13	
Segovia	29	11	
Madrid	29	16	
Toledo	33	17	
Guadalajara	30	16	
Cuenca	25	11	
Ciudad-Real	28	16	
Albacete	30	16	
Cáceres	34	21	
Badajoz	33	19	
Vitoria	23	9	
Logroño	27	12	
Pamplona	23	11	
Huesca	29	17	
Zaragoza	29	16	
Lérida			
Gerona	28	18	
Barcelona	27	20	
Tarragona	24	19	
Tortosa	28	16	
Teruel	25	10	
Castellón	26	20	
Valencia	25	20	
Alicante	27	17	
Murcia	29	18	
Sevilla			
Córdoba	35	18	
Jaén			
Baeza	30	19	
Granada			
Huelva	25	16	
San Fernando			
Tarifa			
Algeciras	23	17	
Málaga	24	19	
Almería	26	20	
Palma	28	17	
Ibiza			
Mahón	26	18	
Las Palmas			
St. Cruz de T.			
Laguna			
Izania			
Tetuán			
Melilla			
Tánger			



Estado General

Por el Norte de las Islas Británicas pasa una perturbación atmosférica poco intensa y los núcleos borrascosos del Sur de España se desvanecen después de haber producido algunas tormentas generalmente débiles. La temperatura no es extremada.

Tiempo probable

EN LAS REGIONES.

I } Vientos flojos de dirección variable y cielo nuboso.

II } Vientos flojos de dirección variable y buen tiempo poco firme aún.

III } Vientos flojos de dirección variable y buen tiempo.

IV } Vientos flojos de dirección variable y buen tiempo.

V } Vientos flojos de dirección variable y buen tiempo.

VI } Vientos flojos de dirección variable y buen tiempo.

VII } Vientos flojos de dirección variable y buen tiempo.

VIII } Vientos flojos de dirección variable y buen tiempo.

IX } Vientos flojos de dirección variable y buen tiempo.

X } Vientos flojos de dirección variable y buen tiempo.

XI } Vientos flojos de dirección variable y buen tiempo.

XII } Vientos flojos de dirección variable y buen tiempo.

Observaciones en Madrid de 13^h del día 14 a 7^h del día 15

PARQUE DEL RETIRO (Altitud 667 m.)

Horas	Barómetro		Temperatura °C	Humedad %	Viento Dirección	Velocidad m/s	Estado del Cielo	Horas de insolación
	mm	milibares						
15	704,4	939,1	28,0	47	Cal	0	Cub 2	11,5
18	704,7	939,5	21,4	69	S 1	0	Cub 0	25,0
1	705,9	941,1	17,3	80	NNE-1	2,2	Nub 2	15,7
7	706,2	941,5	17,8	78	Cal-o	0	C.Des	31,4

Id. mínima normal: 16,9
Id. mínima id.: 16,9
Id. normal media: 24,2
Presión normal: 705,9

Signos convencionales

Cielo

○ Despejado ● Lluvia Ci. Cirros
☁ Con nubes ☁ Nieve St. Estratos
☁ Bruma R Tormenta Cú. Cúmulos
☁ Niebla A-cú. Alto Cúmulos
F-ci. Falso Cirros

Vientos

Signo	Nombres	Velocidad	Signo	Nombres
—	Calma	1 a 2	—	Llana
—	Ventolina	2 a 4	—	Rizada
—	Muy flojo	4 a 6	—	Marejada
—	Flojo	6 a 8	—	Marejada gruesa
—	Moderado	8 a 10	—	Gruesa
—	Algo fuerte	10 a 12	—	Muy gruesa
—	Fuerte	12 a 14	—	Arbolada
—	Duro	14 a 16	—	Muy arbolada
—	Muy duro	16 a 30	—	

En rojo. Curvas de igual presión del mes.
En negro. Curvas de igual presión del día.
En negro. Curvas de igual variación de presión desde tres horas antes.

