



INSTITUTO GEOGRÁFICO

AÑO XXXIII BOLETÍN DEL SERVICIO METEOROLÓGICO

Núm. 189.

1925

OBSERVACIONES DEL EXTRANJERO

8 de Julio

ESTACIONES	PRESIÓN MILIBARES			VIENTO	TEMPERATURA	TIEMPO		PRESIÓN MILIBARES			VIENTO	ESTACIONES	PRESIÓN MILIBARES			VIENTO	TEMPERATURA	TIEMPO		PRESIÓN MILIBARES			VIENTO
	á O. N. M. G. N.	VARIACIÓN	C. D. y F.			á O. N. M. G. N.	D. y F.	PRESENTE	PASADO	á O. N. M. G. N.			D. y F.	á O. N. M. G. N.	VARIACIÓN			C. D. y F.	á O. N. M. G. N.	D. y F.	PRESENTE	PASADO	
	OBSERVACIONES A 7 ^h											OBSERVACIONES A 18 ^h											
EUROPA SEPTENTRIONAL	Bronnó	1006,9	-1,3	5	NE-2	23	N	NB	1008,7	SE-1		Calais	1023,0	0,7	1	NW-3	13	N		1019,7	WNW-2		
	Hernosánd	06,1	-1,3	5	NNE-1	19	N	N	08,7	NW-2		Maguncia	21,5	0,5	1	Cal-o	16	N		19,8	WSW-3		
	Estocolmo	05,3	0,7	5	Cal-o	18	D	N	08,7	SSW-2		Abbeville	23,4	0,3	1	Cal-o	14	N		19,5	WNW-3		
	Karlstad	05,9	0,7	5	W-1	17	NB	NB	08,3	Cal-o		El Havre							22,6	NNW-5			
	Wisby	12,5	1,5	1	WNW-5	12	D	LL				Paris	23,4	-0,1	8	NNW-1	12	N		21,0	NNW-3		
	Utsire	09,7	1,5	1	NW-7	13	LL	LL				Estrasburgo	21,7	0,1	1	Cal-o	19	D		20,3	WSW-3		
	Lister	06,5	0,0	0	W-1	15	N	NB				Argentan							22,2	SW-3			
	Skagen	06,5	0,0	0	W-1	15	D	LL				Romilly											
	Hanstholm	10,7	0,7	5	WSW-3	17	N	N				Brest	24,5	-3,2	8	?-?	13	D		25,4	N-2		
	Copenhague	07,7	0,0	0	S-2	21	D	D	08,6	W-2		Nancy	21,9	-0,1	5	Cal-o	15	N		21,4	WSW-2		
	Bensele	09,3	1,3	1	WNW-2	9	N	N	03,0	NE-2		Lorient	23,1	-0,1	7	Cal-o	11	N		24,1	NW-3		
ISLANDIA	Westmannö	13,0	1,3	1	N-3	15	N	D	07,1	NW-5		Rennes	22,7	-0,5	5	Cal-o	15	N		25,0	NNW-3		
	Seydisfjord								08,3	SW-3		Dijón	21,5	-0,3	5	Cal-o	18	LL		17,8	NNW-1		
	Reykjavik								11,7	W-1		Tours	22,2	-0,8	5	Cal-o	17	N		22,9	WSW-2		
	Thorshavn								14,7	W-1		Rochefort											
	Lerwick	16,6	0,5	1	W-3	12	N	A	14,7	WSW-4		Clermont-Fd.	22,5	-0,9	5	Cal-o	15	N		17,7	NE-1		
	Stornoway	18,4	0,5	4	W-3	13	D	D	16,0	NW-3		Lyon	22,5	-0,7	7	N-1	19	N		16,9	N-3		
	Aberdeen	22,1	0,0	0	WNW-4	12	N	N	21,3	WNW-5		Burdeos	23,4	-0,8	5	WNW-o	17	N		16,5	S-1		
	Malin Head	21,0	0,5	4	W-3	12	N	N	19,8	WNW-4		Niza											
	Renfrew	21,0	0,5	1	W-2	13	N	A	17,0	W-2		Marignane	19,0	-0,4	8	WNW-3	22	D					
	Tynemouth	23,4	0,5	1	W-3	12	N	LL	23,6	W-3		Tolosa	23,7	-1,1	5	Cal-o	17	N		25,7	WNW-2		
	Blacksod-Point	23,4	0,0	0	NW-4	13	N	N	22,6	W-4		Bayona	18,1			Cal-o	17	N		27,8	NW-2		
	Holyhead	22,9	0,0	0	W-3	12	N	N	19,1	WNW-4		Tolón											
	Cranwell	22,0			NW-2	12	D		18,3	NW-3		Perpiñán	22,3	-0,4	5	NW-2	22	D		23,5	NNW-2		
	Yarmouth	26,0	0,5	1	N-2	13	N	N	26,6	NW-2		Ajaccio											
	Valentia	23,6	-0,5	6	N-1	13	N	N	24,0	W-2		Oporto	21,4	1,3	3	NNW-3	20	D	D				
	Pembroke	23,3	-0,5	6	N-1	13	N	N	21,6	NW-3		Coimbra											
	Ross-on-Wye	25,2	0,0	0	NW-2	12	N	N	20,7	NW-3		Lisboa	21,4	0,7	4	NNW-4	22	D	N				
	Londres	24,1	-0,5	6	Cal-o	12	LL	N				Lagos	23,7	-1,3	8	ENE-2	28	D	N				
	Scilly	24,2	0,0	0	N-2	13	N	N	21,5	NNW-4		Funchal											
	Calshot	23,6	0,0	0	SW-2	14	N	N	23,8	NW-4		Horta								19,9	NE-5		
	Jersey								14,1	WSW-4		Angra								31,8	Cal-o		
	Borkum											Punta Delgada											
	Kehlmever	17,7	1,3	1	N-5	16	N	N				Pádua											
	Hamburgo	15,7	1,3	4	NW-5	16	N	A	09,3	WNW-3		Génova											
	Swinemunde	11,8	0,0	0	W-1	16	N	LL	12,5	Cal-o		Florenzia	18,1	0,0	0	NE-1	21	D	D				
	Memel								17,9	SW-5		Ancona											
	Aquisgrán	17,4	0,7	1	NW-4	16	N	?	14,9	SW-2		Liorna											
	Magdeburgo	15,0	1,3	1	W-2	16	N	LL	14,2	Cal-o		Magdalena											
	Berlin	17,3	0,7	1	WNW-7	14	N	LL	15,7	WSW-3		Roma											
	Dresde								17,8	WSW-3		Tarento											
	Breslau								19,4	SW-2		Mesina											
	Francfort								18,7	W-2		Venecia											
	Karlsruhe											Turin											
	Munich											Praga											
	Viena	09,8	0,0	0	NW-4	20	N	N	10,6	SW-6		Buda-Pest											
	Danzig	13,7	0,0	0	W-2	17	LL	A				Malta											
	Posen											Rabat	17,4	0,3	1	S-1	24	D					
	Varsovia											Adger	19,4	0,3	4	Cal-o	23	D					
	Cracovia	14,3	0,0	0	SW-2	18	NB	NB				Fez	17,8	0,5	1	E-1	25	D					
	Lemberg	13,8			WNW-2	17	N	N	11,9	W-2		Bou-Denib	13,5	0,1	4	Cal-o	27	D					
	De Bild	21,4	0,0	0	WNW-2	16	N	N				Lagouhat											
	Le Helder	20,2	1,3	1	S-2	15	N	N				Skrienez	15,8	0,0	0	SSW-o	27	D					
	Flesinga	21,9	0,7	1	WNW-2	16	N	N				Orán	22,6	0,0	0	Cal-o	20	D					
	Bruselas	21,9	0,7	4	WSW-1	15	N	N	18,2	WNW-3		Argél	21,9	0,0	0	ENE-1	21	D					
	Zurich	21,9	-0,7	5	S-o	17	N	N	21,7	W-1		Cap de Garde											
	Berna	21,9	0,0	0	SW-o	15	N	N	22,1	W-3		Tinza	21,7	0,7	2	E-1	21	D					
	Ginebra											Bizerta											
	Lugano											Sfax											
	Wick	16,4	0,5	1	WSW-2	12	D	D	15,2	WNW-3		Faerder	06,4	-0,5	5	ENE-1	17	N	A				
	Don	22,6	0,0	0	WSW-2	12	N	N	22,0	N-2		Blaavands	10,9	-0,7	7	NW-8	13	A	A				
	Plymouth	23,8	-1,0	5	SSW-1	13	N	N	23,4	NNW-4		Hammesshus	10,2	0,7	4	W-4	17	N	NB				
	Sarna	04,6	-0,7	5	Cal-o	16	N	N	06,6	Cal-o													
	Jonkoping	07,3	-1,3	5	Cal-o	19	N	N	09,8	NNE-1													
	Kalmar	07,1	0,0	0	NW-2	19	N	N	09,7	SW-2													

RADIOGRAMAS TRANSMITIDOS DESDE BARCOS

DIA	HORA	LAT. N	LONG. W.	PRES. MB.	VIENTO.
7	18	57° 08'	13° 01'	1018,2	W-5
		55° 08'	21° 09'	1024,0	W-4

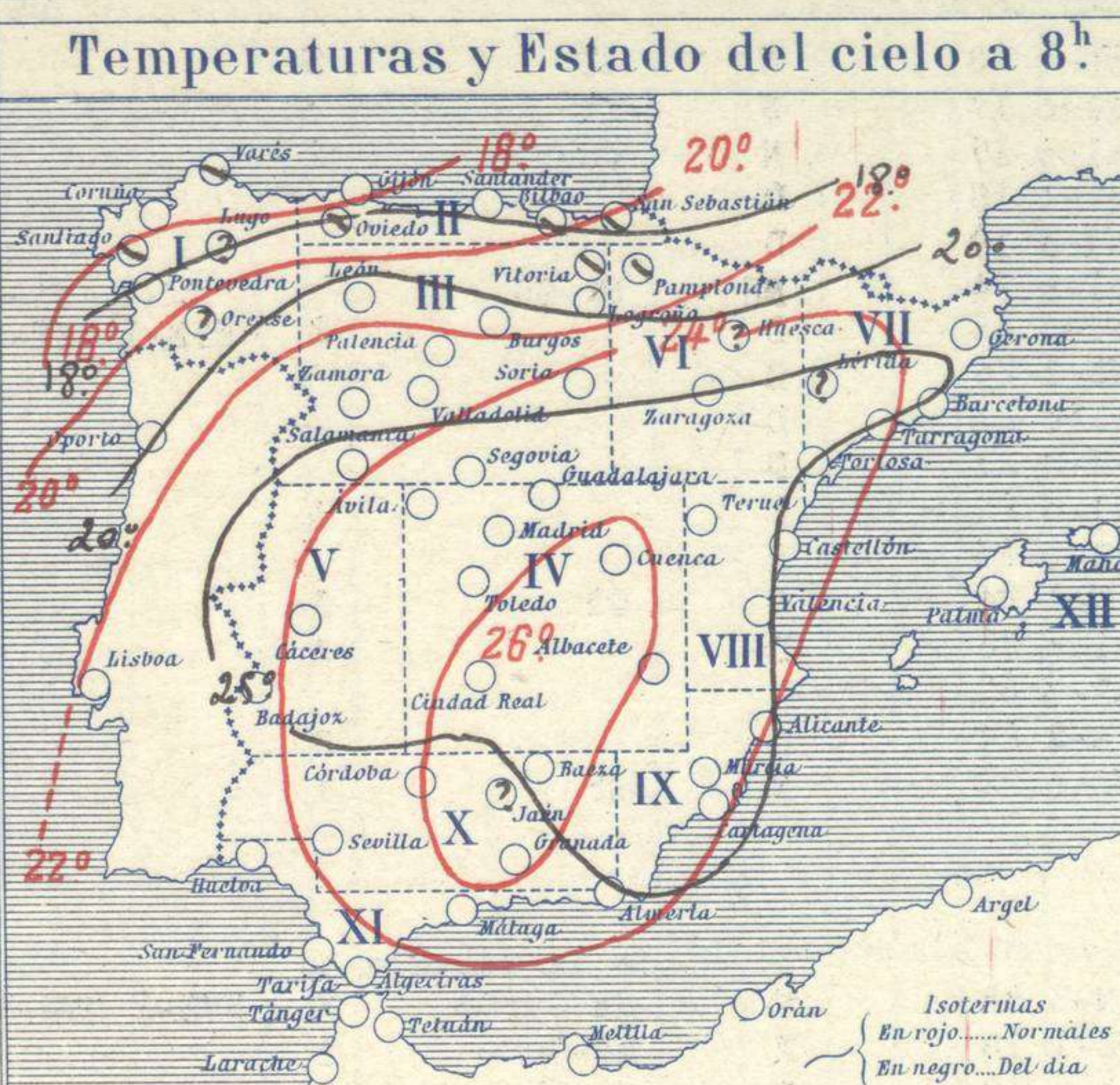
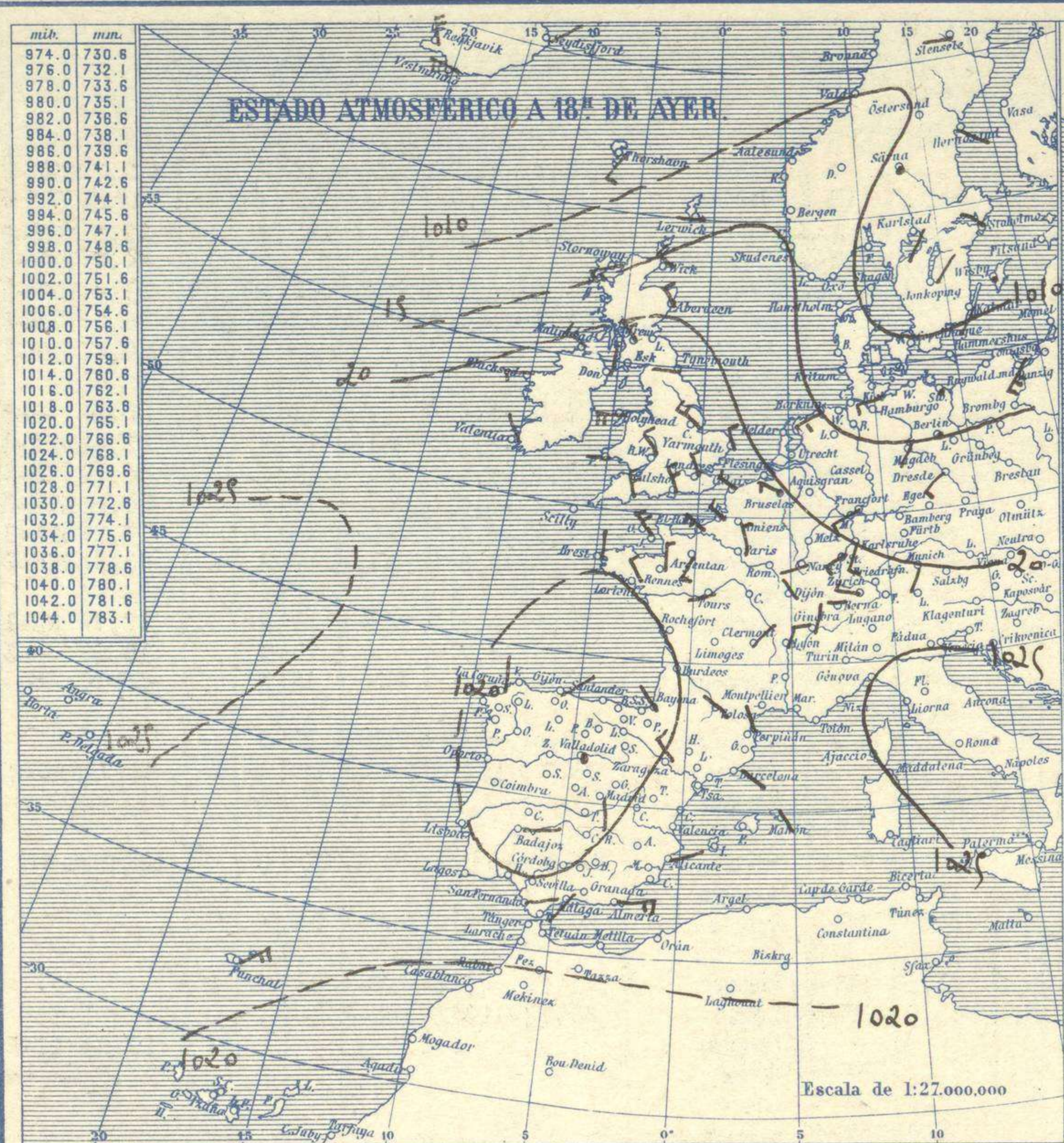


SERVICIO METEOROLÓGICO ESPAÑOL.

Boletín del Miércoles 8 de Julio de 1925

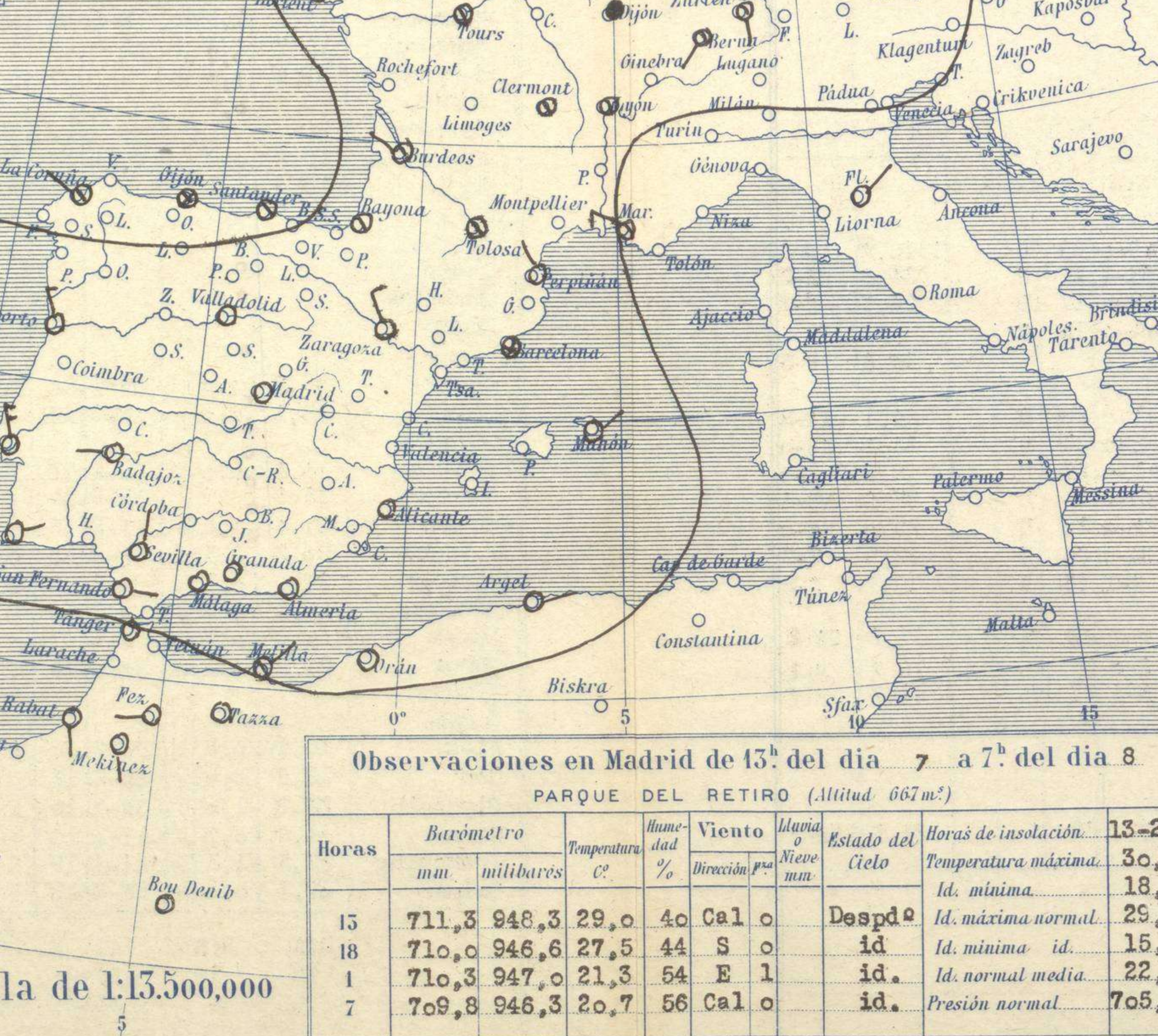
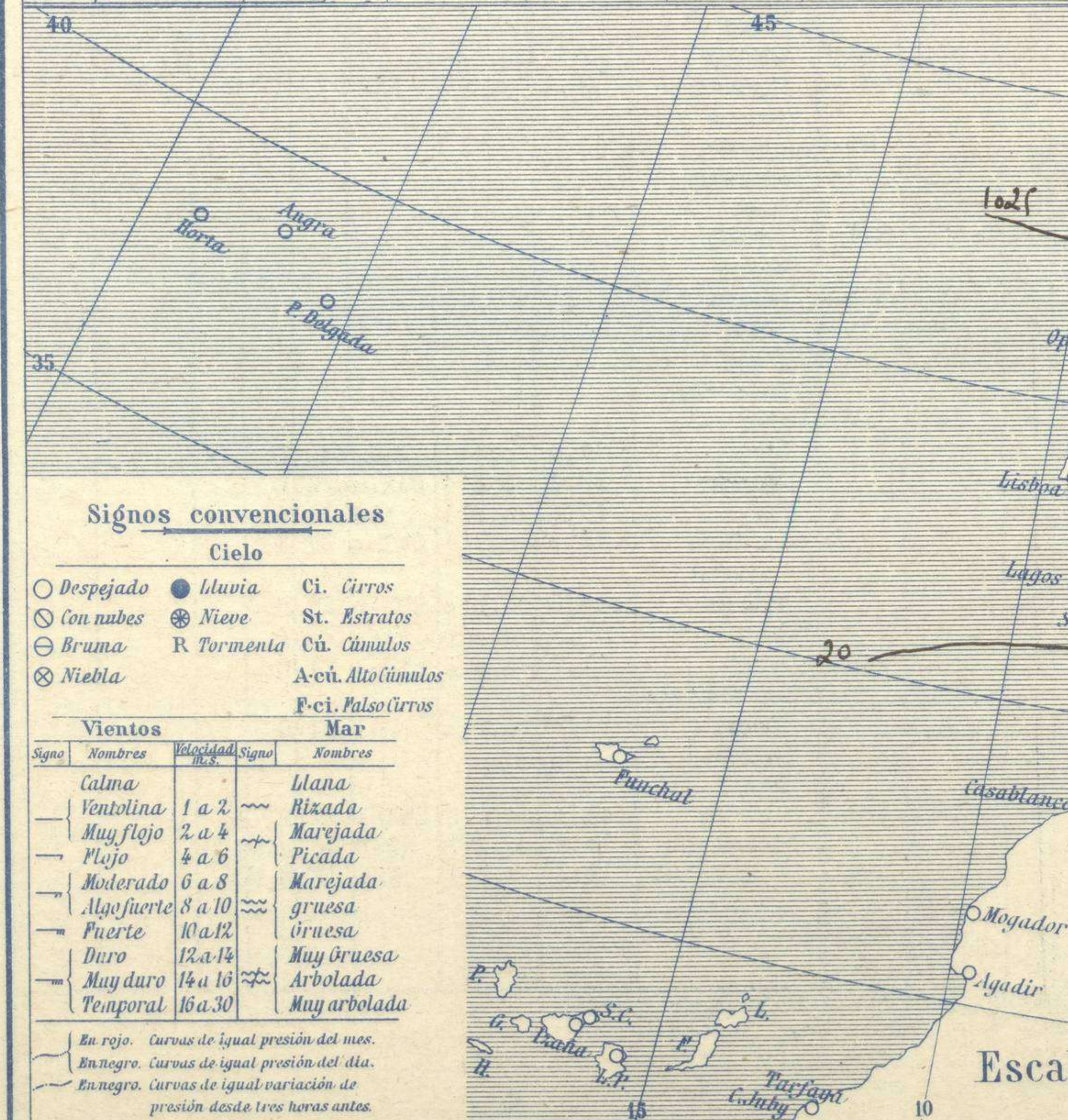
AÑO XXXIII

Núm. 189.



Temperaturas extrema y Lluvia

Estaciones	Temperaturas		Lluvia
	Máx.	Mínim.	
La Coruña	20	15	1p
Santiago	23	12	
Pontevedra	24	11	
Lugo			
Orense			
Gijón	20	15	
Oviedo	20	15	
Santander	20	16	0.3
Bilbao	20	16	
San Sebastián	21	15	
León	26	13	
Zamora	32	18	
Palencia	30	13	
Burgos	27	11	
Soria	30	12	
Valladolid	31	14	
Salamanca	32	15	
Ávila	29	15	
Segovia	31	15	
Madrid	30	19	
Toledo	34	19	
Guadalajara	31	16	
Cuenca	30	12	
Ciudad-Real	34	17	
Albacete	32	18	
Bádenos	37	24	
Badajoz	37	21	
Vitoria	23	13	
Logroño	29	12	
Pamplona	22	12	
Huesca			
Zaragoza	30	16	
Lérida			
Gerona	29	18	
Barcelona	26	18	
Tarragona	25	19	
Tortosa	31	19	
Teruel	30	12	
Castellón	27	19	
Valencia	26	20	
Alicante	27	16	
Murcia	30	16	
Sevilla	36	18	
Córdoba	38	20	
Jaén			
Baeza	33	20	
Granada	32	16	
Huelva	36	18	
San Fernando	31	22	
Tarifa	23	20	
Algeciras			
Málaga	28	21	
Almería	34	23	
Palma	23	17	
Ibiza			
Mahón	25	18	
Las Palmas			
S ^t Cruz de T.			
Laguna			
Izaña			
Tetlán			
Melilla	25	20	
Tánger			



Estado General

El occidente de Europa está sometido al influjo de un anticiclón extenso que presenta su núcleo al Norte de las Azores. Se forma en España un área de presiones débiles de carácter térmico. En España el tiempo es bueno.

Tiempo probable

EN LAS REGIONES.

I
II
III
IV
V
VI Vientos flojos de dirección variable y buen tiempo. Aumento de la temperatura.
VII
VIII
IX
X
XI
XII

Observaciones en Madrid de 15^h del día 7 a 7^h del día 8

PARQUE DEL RETIRO (Altitud 667 m²)

Horas	Barómetro		Temperatura	Humedad	Viento	Nube	Estado del Cielo	Horas de insolación
	mm	milibares						
15	711,3	948,3	29,0	40	Cal	0	Despej	13-20
18	710,0	946,6	27,5	44	S	0	id.	Temperatura máxima. 30,3 Id. mínima. 18,6
1	710,3	947,0	21,3	54	E	1	id.	Id. máxima normal. 29,6 Id. mínima id. 15,5
7	709,8	946,3	20,7	56	Cal	0	id.	Id. normal media. 22,5 Presión normal. 709,9

Signos convencionales

Cielo

- Despejado
- Con nubes
- ☁ Bruma
- ☁ Niebla
- ☁ Lluvia
- ☁ Nieve
- R Tormenta
- A-cú. Alto cúmulos
- P-ci. Pseudo cúmulos
- Ci. Cirros
- St. Estratos
- Cú. Cúmulos

Vientos

Signo	Nombres	Velocidad	Signo	Nombres
—	Calma	0	—	Ilana
—	Ventolina	1 a 2	—	Rizada
—	Muy flojo	2 a 4	—	Marejada
—	Flojo	4 a 6	—	Picada
—	Moderado	6 a 8	—	Marejada gruesa
—	Muy fuerte	8 a 10	—	gruesa
—	Fuerte	10 a 12	—	Muy gruesa
—	Duro	12 a 14	—	Muy gruesa
—	Muy duro	14 a 16	—	Arbolada
—	Temporal	16 a 30	—	Muy arbolada

En rojo. Curvas de igual presión del mes.
En negro. Curvas de igual presión del día.
En negro. Curvas de igual variación de presión desde tres horas antes.

OBSERVACIONES DE ESPAÑA

ESTACIONES	PRESIÓN MILIBAREJ		VIENTO		TEMPE RATUR A	TIEMPO	NUBES	MAR	DIRECCIÓN Y FUERZA DEL VIENTO A						
	á O°	VARIACIÓN	C.	D. y F.	C.	PRESENTE			PASADO	250	500	1000	2000	3000	4000
OBSERVACIONES Á 7 ^h															
La Coruña	26,1	-0,3	6	WNW-2	16	N	ST	3							
Gijón	24,6	-1,6	5	Cal-o	17	N	St	0							
Santander	25,0	-1,3	5	Cal-o	17	N	Cu-nb	2							
Valladolid	23,3	-0,3	6	Cal-o	16	D									
Zaragoza	22,7	-0,3	6	NW-3	19	D									
Barcelona	22,4	-0,8	8	Cal-o	24	NE	Fr-Cu		SW-1	SW-1					
Tortosa	22,5	0,0	0	Cal-o	25	D		2	ESE-1	ESE-2	E-1	W-4	WNW-6		
Mahón	21,8	-0,3	6	NE-1	24	D									
Madrid	21,5	0,0	0	Cal-o	21	D									
Badajóz	21,3	0,1	1	W-2	23	D									
Alicante	22,6	0,0	0	Cal-o	23	D		1							
Granada	22,5	-0,1	8	Cal-o	23	D									
Sevilla	20,9	0,7	4	N-1	24	D	Ci	3							
Almería	23,3	0,4	4	Cal-o	23	D		1							
Málaga	16,6	0,0	0	Cal-o	25	D									
S.Fernando	21,8	1,1	1	E-2	24	D		3							
Melilla	23,1	0,0	0	NNE-o	22	N	St	1							
Larache															
S ^{ta} C. de Tenerife															
Izaña															
OBSERVACIONES Á 18 ^h de la vispera															
La Coruña	28,3	-0,3	8	N-2	18	N	St-Cu,Ci	2	NNE-2	NNE-3	NNE-3	NNW-1			
Gijón	28,6	-0,3	8	NE-1	18	N	MM-Cu	1							
Santander	18,6	-0,2	5	Cal-o	18	N	Cu-nb	2							
Valladolid	20,1	-0,7	5	Cal-o	30	D									
Zaragoza	21,4	-1,6	6	NW-3	28	D									
Barcelona	24,1	-0,1	5	SE-2	24	D	Cu		S-1	S-1	NW-1	NW-4	NW-5	NW-5	NW-5
Tortosa	23,0	0,0	0	SSE-2	27	D									
Mahón	23,4	-0,7	6	SE-2	13	D	A-cu	2							
Madrid	20,1	-0,7	5	S-o	28	D									
Badajóz	19,0	-0,5	6	E-2	38	D									
Alicante	23,5	-0,3	5	E-1	23	D		2							
Granada															
Sevilla															
Almería	21,9	0,1	4	E-5	29	D		3							
Málaga	23,4	-0,3	8	SW-1	24	D		1							
S.Fernando	20,1	0,4	4	E-7	29	N		4							
Melilla	23,1	-0,3	6	NE-2	23	N	St	3							
Larache															
S ^{ta} C. de Tenerife															
Izaña															

NOTICIAS

* Expresado en medias horas antes observación.
 ** D Despejado ó semidespejado - N Nuboso ó cubierto - NB Niebla ó bruma - A Aguaceros - II Lloviznas - LL Lluvias - G Granizo (sin truenos) - An Aguaniève - nv Nieve - T Tormenta.
 *** D Despejado ó semidespejado - N Nuboso - NC Cubierto constantemente - NB Niebla ó bruma - A Aguaceros - II Llovizna - nv Nieve ó aguaniève - G Granizo (sin truenos) - T Tormenta.
 **** Sobre el nivel del mar.