

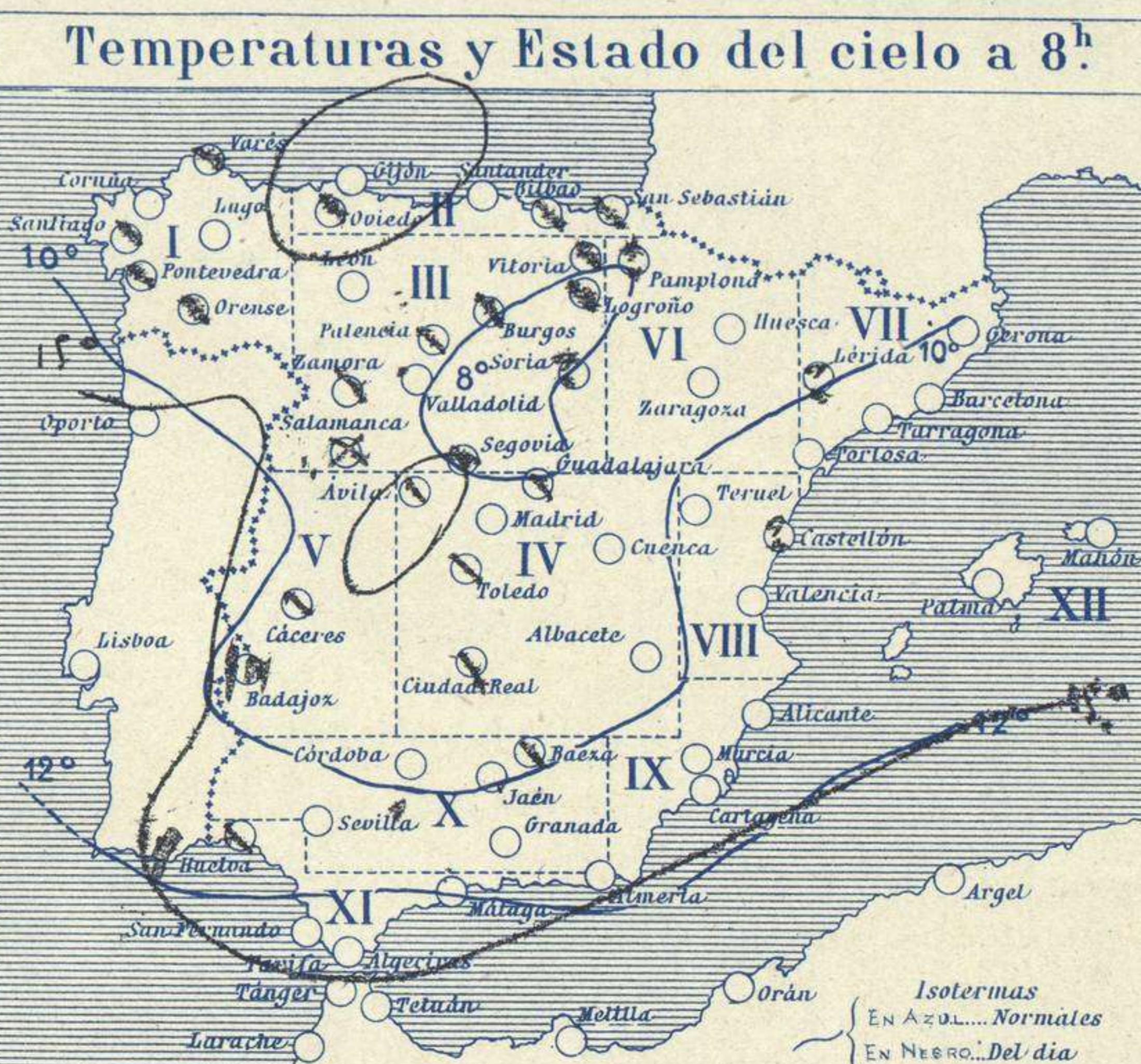
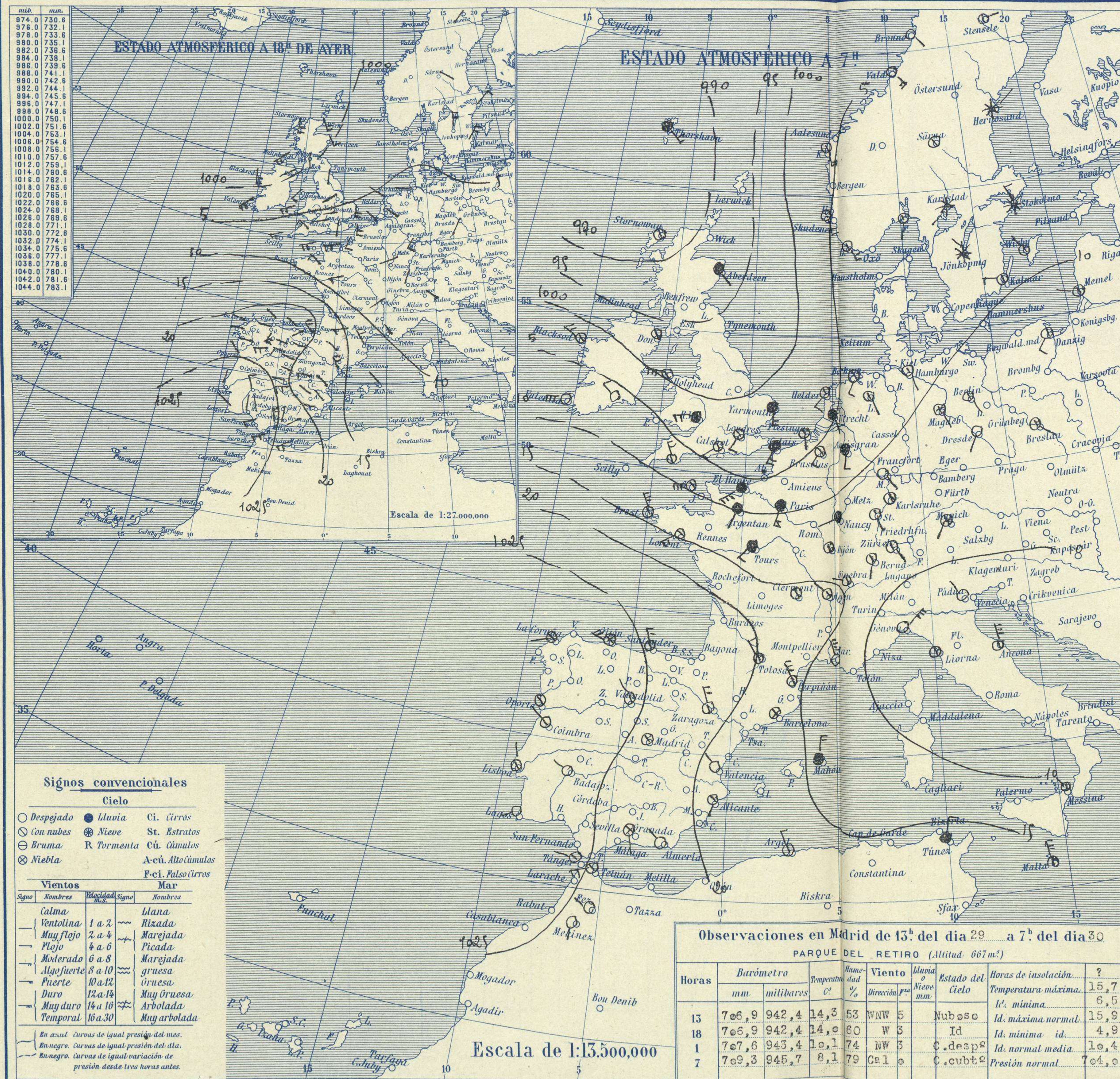


SERVICIO METEOROLÓGICO ESPAÑOL.

Boletín del *Miércoles* 1 de Marzo de 1927

AÑO XXXV

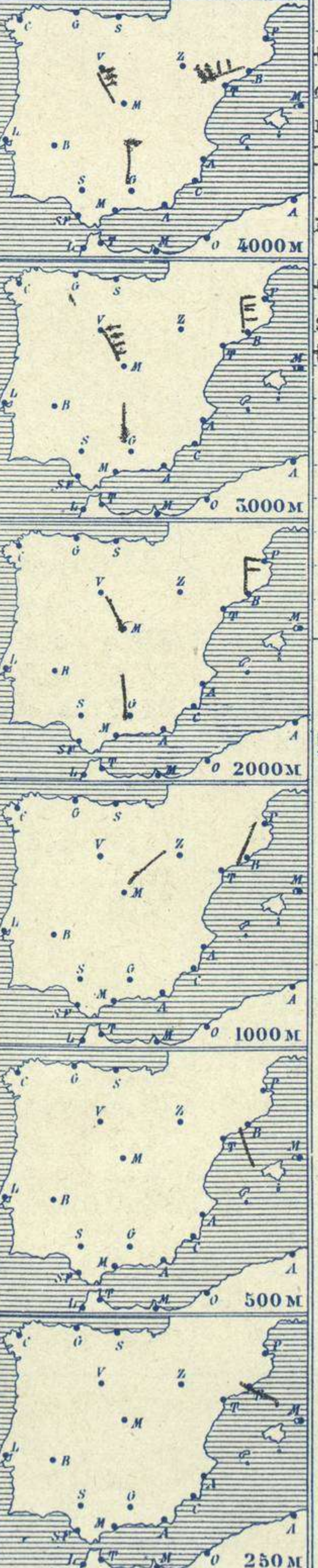
Núm.º 89



Temperaturas extrema y Lluvia

Estaciones	Temperaturas		Lluvia
	Máx.º	Mínim.º	
La Coruña	14	11	
Santiago	15	8	ip
Pontevedra	16	10	
Lugo			
Orense	18	10	
Gijón	?	?	
Oviedo	16	8	
Santander	14	10	6,3
Bilbao	13	7	2
San Sebastián	13	10	2
León	14	4	
Zamora	15	3	
Palencia	16	5	
Burgos			
Soria	14	3	
Valladolid	17	5	
Salamanca	14	3	
Ávila	11	3	
Segovia	12	4	
Madrid			
Toledo			
Guadalajara	16		
Cuenca	13	6	
Ciudad-Real	16	5	
Albacete	16	6	
Áceres	17	5	
Badajoz	18	7	
Vitoria	16	7	1
Logroño	16	8	
Pamplona			
Huesca	12	6	
Zaragoza	16	10	
Lérida			
Gerona	16	4	
Barcelona	16	9	
Tarragona	19	13	
Tortosa	19	11	
Teruel	13	5	
Castellón			
Valencia	22	11	
Alicante	23	12	
Murcia	23	9	
Sevilla	23	5	
Córdoba	20	8	
Jaén	16	8	
Baeza	14	5	
Granada	17	5	
Huelva	21	8	
San Fernando	17	8	
Tarifa	15	9	
Algeciras	19	11	
Málaga			
Almería	21	12	
Palma	16	11	
Ibiza			
Mahón	17	9	0,3
Las Palmas			
S.º Cruz de T.			
Lanzarote			
Izaña			
Tetuán	18	10	
Melilla	16	12	
Tánger	17	10	

Observaciones aerológicas



Estado General

Al Norte de las Islas Británicas se halla el núcleo principal de perturbación atmosférica y persiste también el señalado ayer en Italia. Lluvia en Francia e Inglaterra; nieve en Suiza. En España persisten los vientos del cuarto cuadrante que son fuertes en Cantabria y Cataluña.

Tiempo probable

- EN LAS REGIONES.
- I Vientos moderados del Oeste chubascos y marejada.
 - II
 - III Vientos moderados y flejes del Oeste y cielo nuboso.
 - IV
 - V
 - VI
 - VII Vientos moderados del 4º cuadrante, tiempo inseguro.- Marejada
 - VIII
 - IX
 - X Buen tiempo.
 - XI
 - XII Vientos fuertes del Norte y nubes.- Mar.

Observaciones en Madrid de 13h del día 29 a 7h del día 30

PARQUE DEL RETIRO (Altitud 667m.)

Horas	Barómetro		Temperatura	Viento	Lluvia o Nieve	Estado del Cielo	Horas de insolación	?
	mm	milibares						
13	706,9	942,4	14,3	53 WNW	5	Nuboso		15,7
18	706,9	942,4	14,0	60 W	5	Id		6,5
1	707,6	943,4	10,1	74 NW	3	C. desp		4,9
7	709,3	945,7	8,1	79 Cal	0	C. cubta		10,4

Presión normal 760,0

Signos convencionales

Cielo			Mar		
○ Despejado	● Lluvia	☁ Ci. Cirros	— Calma	— Llanura	— Llanura
☁ Con nubes	❄ Nieve	☁ St. Estratos	— Muy flojo	— Marejada	— Marejada
☁ Bruma	⚡ R. Tormenta	☁ Cú. Cúmulos	— Flojo	— Picada	— Picada
☁ Niebla		A-cú. Alto Cúmulos	— Moderado	— Marejada gruesa	— Marejada gruesa
		F-ci. Pseudo Cirros	— Algo fuerte	— gruesa	— gruesa
			— Fuerte	— gruesa	— gruesa
			— Duro	— Muy gruesa	— Muy gruesa
			— Muy duro	— Arbolada	— Arbolada
			— Temporal	— Muy arbolada	— Muy arbolada

En azul. Curvas de igual presión del mes.
En negro. Curvas de igual presión del día.
En negro. Curvas de igual variación de presión desde tres horas antes.

