

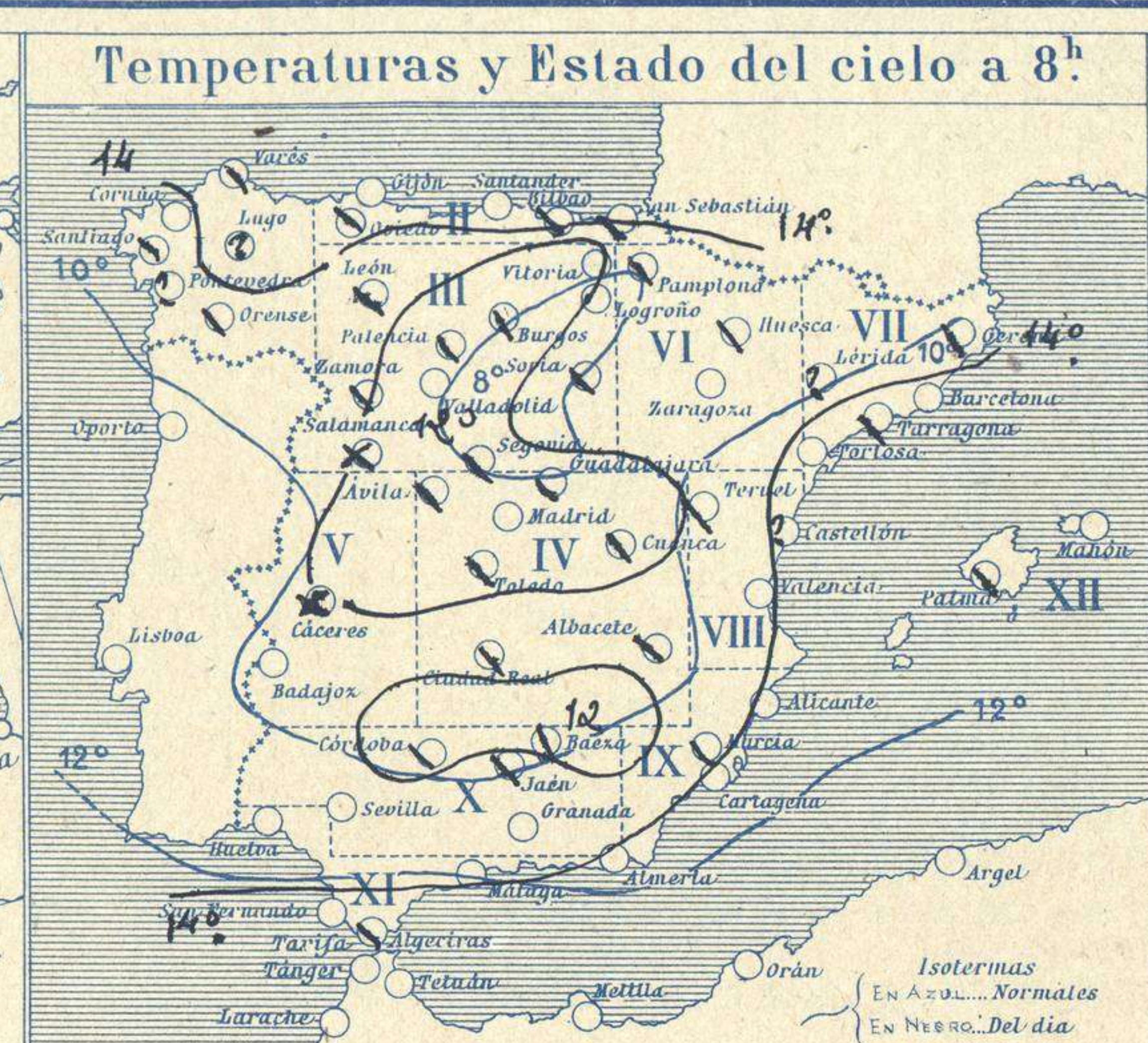
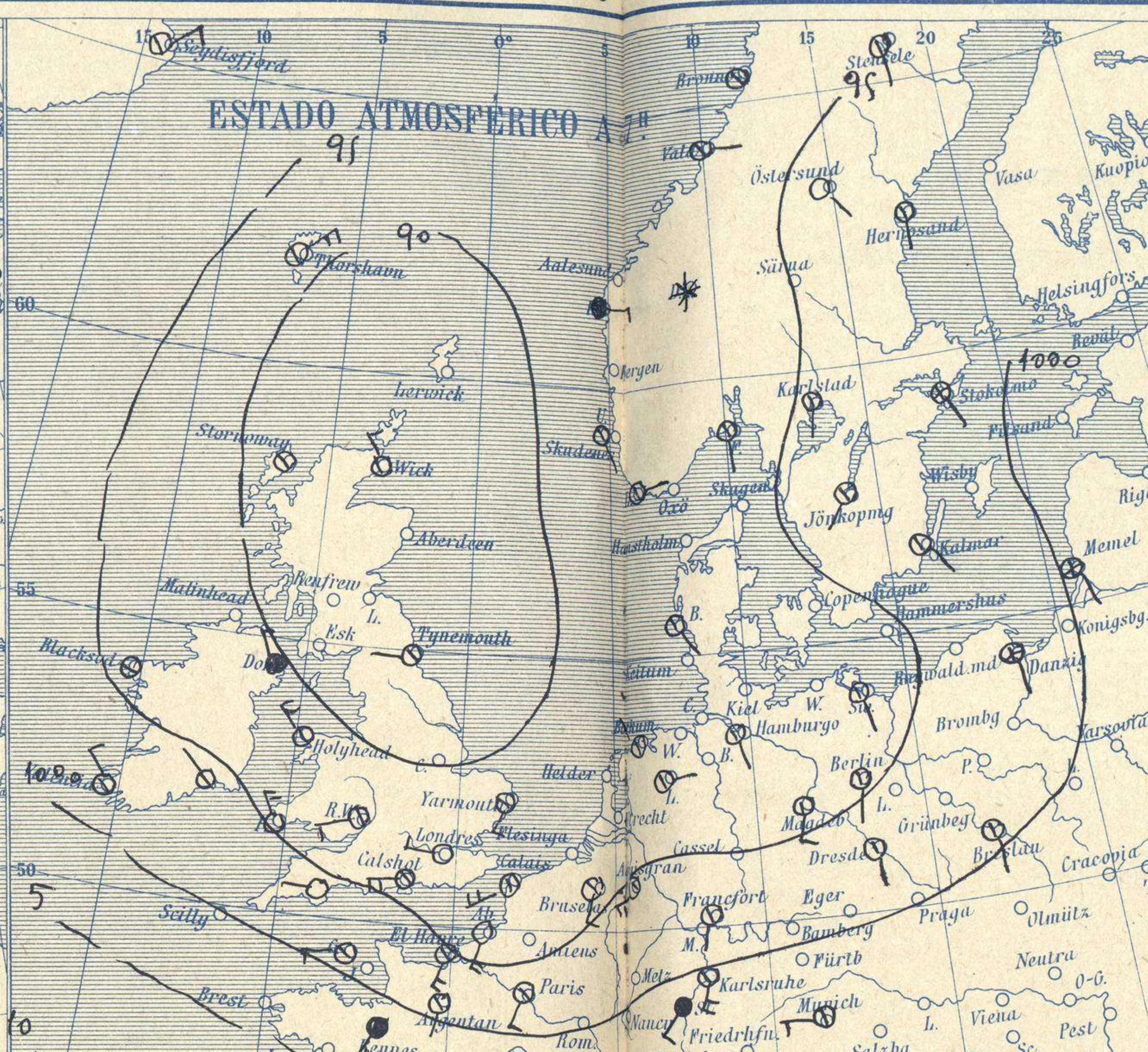
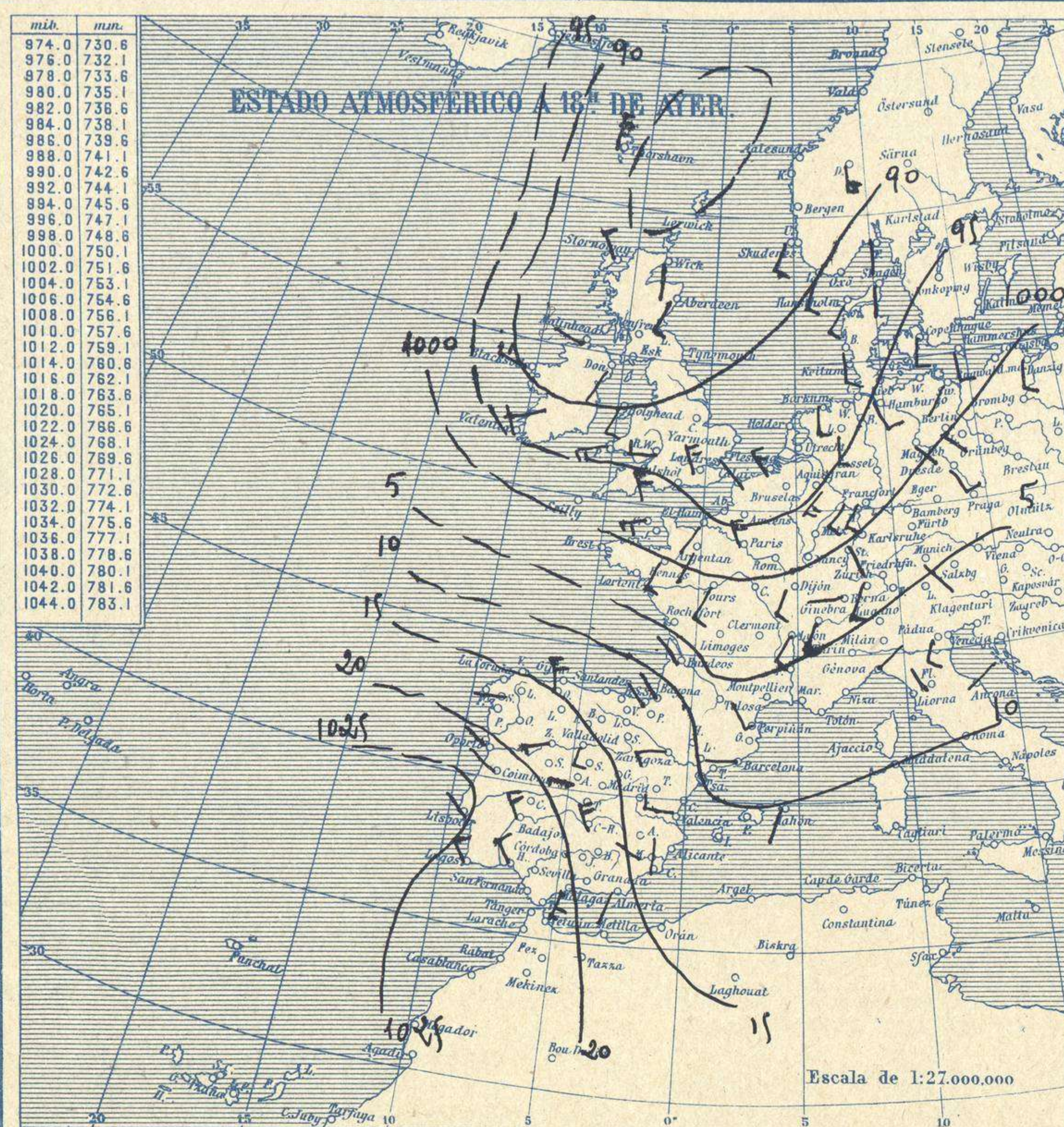


SERVICIO METEOROLÓGICO ESPAÑOL.

Boletín del *Monte 8* de Marzo de 1927

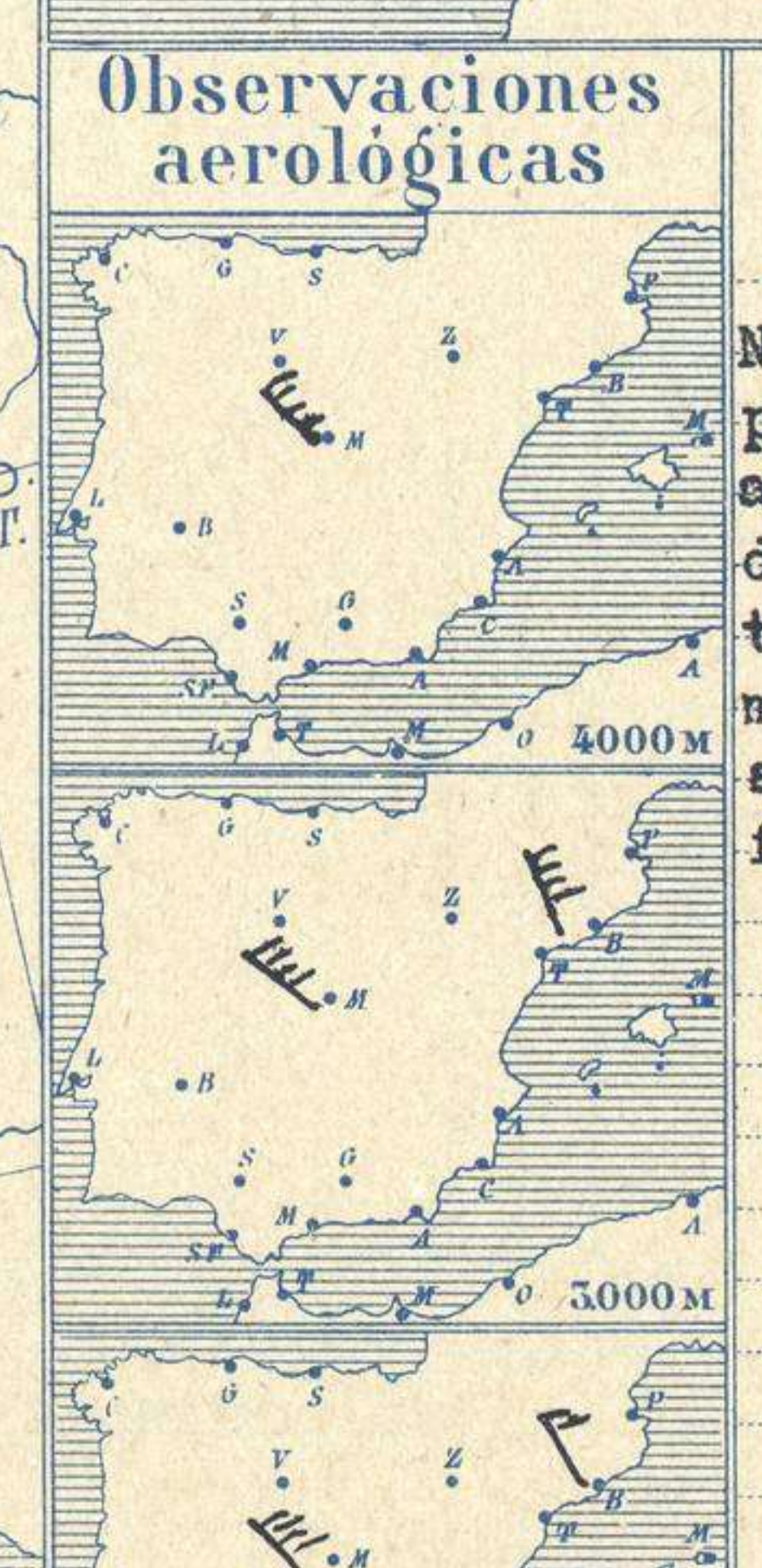
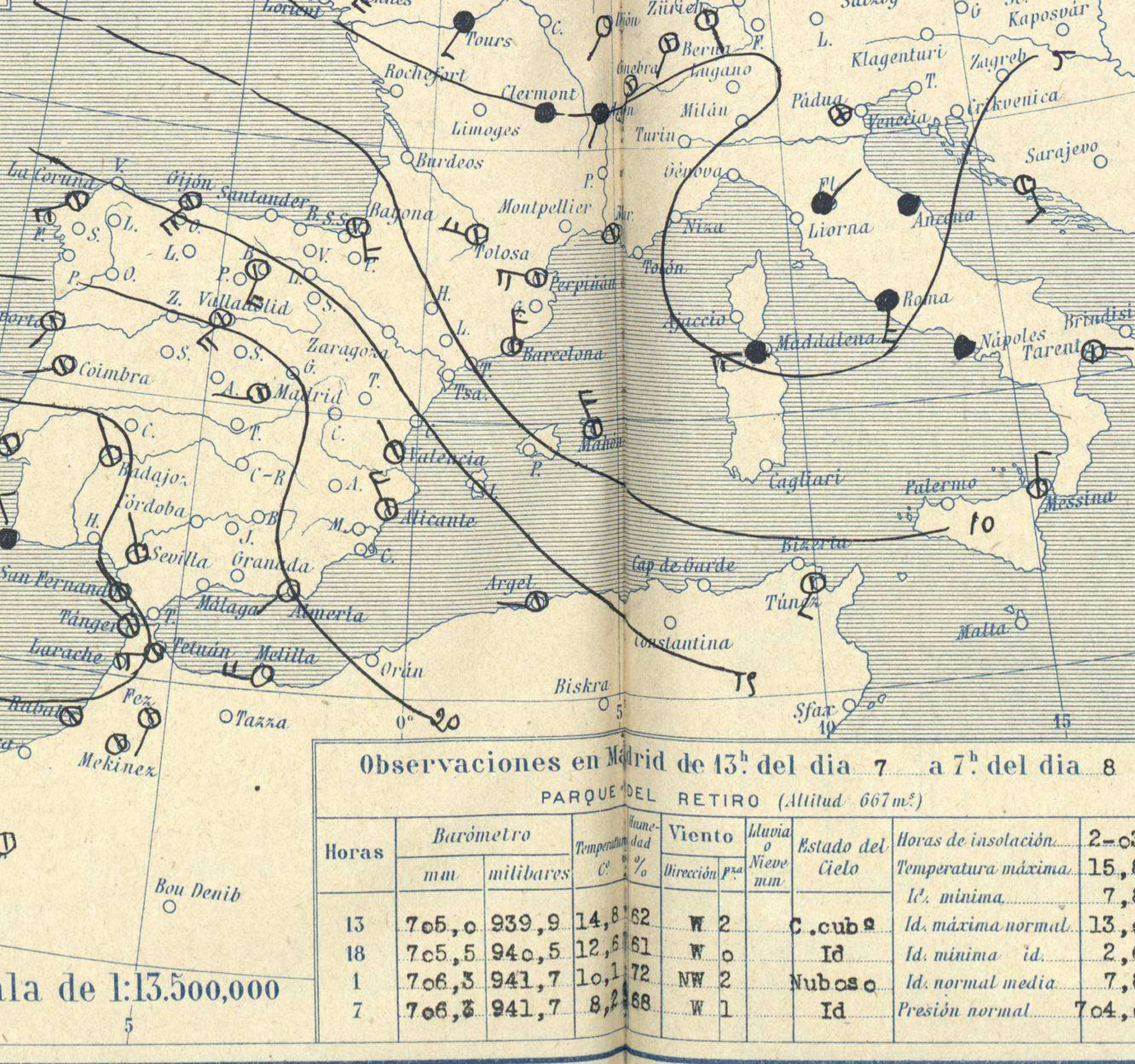
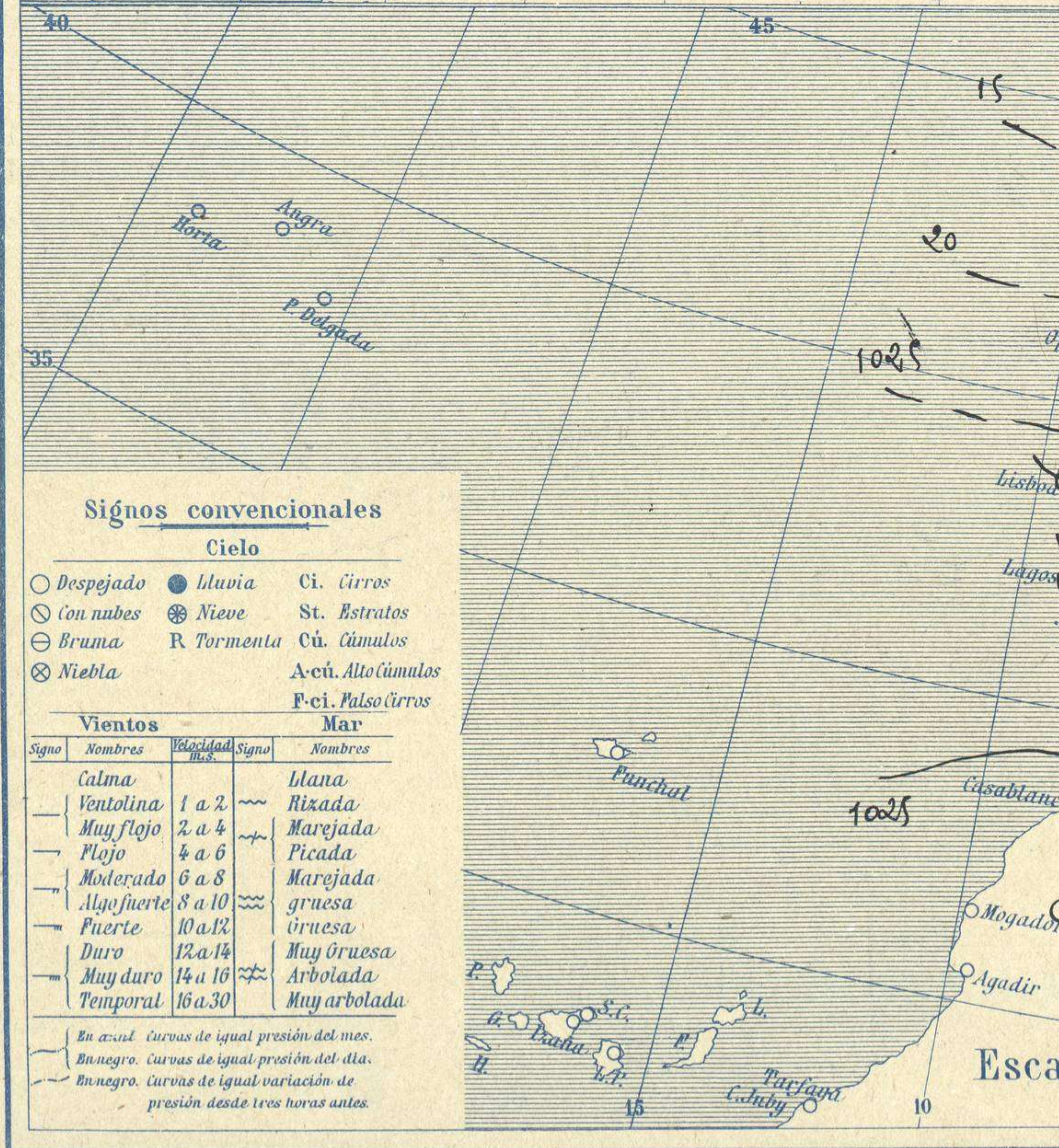
AÑO XXXV

Núm. 67



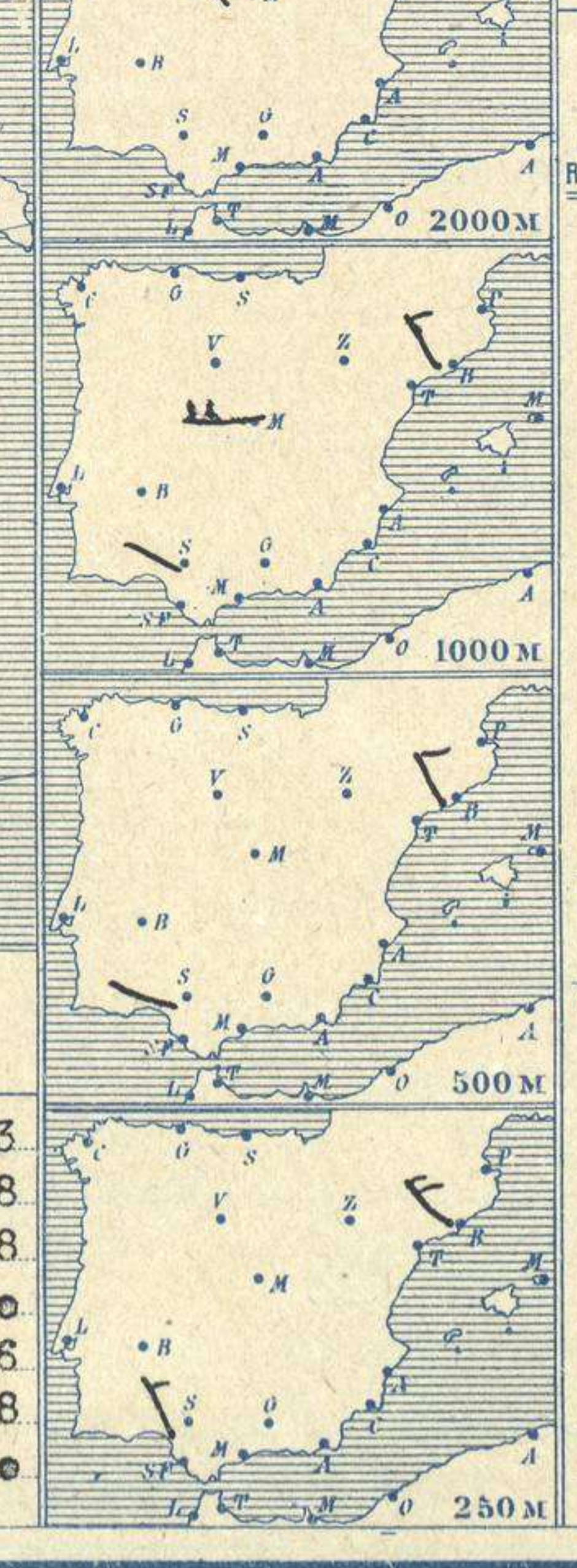
Temperaturas extrema y Lluvia

Estaciones	Temperaturas		Lluvia
	Máx.	Mínim.	
La Coruña	16	13	1
Santiago	13	10	3
Pontevedra			
Lugo			
Orense	16	12	1
Gijón	17	12	
Oviedo	17	11	
Santander	14	12	
Bilbao	15	8	4
San Sebastián	17	12	17
León	13	6	
Zamora	14	5	
Palencia	14	6	
Burgos	12	5	
Soria	10	6	
Valladolid			
Salamanca	12	5	
Ávila	10	4	
Segovia	10	5	
Madrid	16	8	
Toledo	16	7	
Guadalajara	14	7	
Cuenca	12	4	
Ciudad-Real	12	7	
Albacete	14	7	
Cáceres	16	6	
Badajoz	16	11	
Vitoria	13	8	?
Logroño	16	8	ip
Pamplona	13	6	22?
Huesca	15	5	
Zaragoza			
Lérida			
Gerona	18	7	
Barcelona	19	14	
Tarragona	20	15	
Tortosa			
Teruel	15	5	
Castellón			
Valencia	?	11	
Alicante	22	13	
Murcia	22	9	
Sevilla	19	10	
Córdoba	17	8	
Jáen	14	9	ip
Baeza	10	6	2
Granada	12	6	0,3
Huelva	17	10	12
San Fernando	16	13	
Tarifa	16	14	
Algeciras	18	14	
Málaga			
Almería	21	11	
Palma	19	8	
Ibiza			
Mahón	17	9	
Las Palmas			
S. Cruz de T.			
Laguna			
Izaña			
Tetuán	17	10	
Melilla	17	14	
Tánger	16	12	2



Estado General

Aun perdura en el Mar del Norte el centro principal de perturbación atmosférica, desapareciendo de las proximidades de España los núcleos de carácter secundario, con lo cual hoy mejora el tiempo sobre la península Ibérica pero de modo poco franco.



EN LAS REGIONES.

I } Vientos del este, lluvias y marejada.

II }

III }

IV }

V }

VI } Tiempo inseguro.

VII }

VIII }

IX }

X }

XI } Buen tiempo poco estable.

XII } Buen tiempo.

Observaciones en Madrid de 13^h del día 7 a 7^h del día 8

PARQUE DEL RETIRO (Altitud 667m²)

Horas	Barómetro		Temperatura	Humedad	Viento	Lluvia	Estado del Cielo	Horas de insolación	Temperatura máxima
	mm	milibares							
13	705,0	939,9	14,8	62	N 2		C. cub. 9	2-03	15,8
18	705,5	940,5	12,6	61	W 0		Id.	7,8	
1	706,3	941,7	10,1	72	NW 2		Nub. c. 0	13,0	
7	706,3	941,7	8,2	68	W 1		Id.	2,6	
								7,8	
								704,0	

Signos convencionales

Cielo		Vientos	
○ Despejado	● Lluvia	○ Calma	○ Blanca
○ Con nubes	● Nieve	○ Rizada	○ Rizada
○ Bruma	R Tormenta	○ Muy flojo	○ Marejada
○ Niebla		○ Flojo	○ Picada
		○ Moderado	○ Marejada
		○ Alfofuerte	○ gruesa
		○ Fuerte	○ gruesa
		○ Duro	○ Muy gruesa
		○ Muy duro	○ Arbolada
		○ Temporal	○ Muy arbolada

Mar

Signo	Nombres	Signo	Nombres
—	blanca	—	blanca
—	rizada	—	rizada
—	muy flojo	—	muy flojo
—	flojo	—	picada
—	moderado	—	marejada
—	alfofuerte	—	gruesa
—	fuerte	—	gruesa
—	duro	—	muy gruesa
—	muy duro	—	arbolada
—	temporal	—	muy arbolada

En azul. Curvas de igual presión del mar.
En negro. Curvas de igual presión del día.
En rojo. Curvas de igual variación de presión desde tres horas antes.

Escala de 1:13.500,000

OBSERVACIONES DE ESPAÑA

ESTACIONES	PRESIÓN MILIBAREJ		VIENTO	TEMPE- RATU- RA	TIEMPO	NUBES	MAR	DIRECCIÓN Y FUERZA DEL VIENTO A											
	á O°	VARIACIÓN																	
	N. M. G. N.	C.						D. y F.	C.	PRESENTE	PASADO	250	500	1000	2000	3000	4000	5000	
OBSERVACIONES Á 7 ^h													OBSERVACIONES Á 7 ^h .						
La Coruña	1016,5	-0,2	7	WSW-4	14	N	St-cu	4											
Gijón	13,1	0,4	4	WSW-6	15	N	Fr-cu, Ci	4											
Santander	12,5	0,0	0	NW-8	15	N	Cu-nb	5											
Valladolid																			
Zaragoza																			
Barcelona	07,1	-0,5	8	NW-6	15	N	A-st		WNW-5	NW-3	NW-3	NW-4	NW-9						
Tortosa																			
Mahón	10,2	2,3	1	WNW-4	15	N	A-st	?											
Madrid	20,1	0,3	1	W-1	8	N	Ci				W-5	WNW-9	WNW-6	WNW-9					
Badajóz	24,6	0,1	4	NW-2	11	N	P-st-cu												
Alicante	16,2	0,1	9	WNW-4	16	N	A-st-cu, A-cu	3											
Granada	25,4			E-4	6	D													
Sevilla	24,1	0,0	0	NW-1	12	N	A-cu		NW-3	WNW-2	WNW-1								
Almería	18,7	1,1	4	WSW-2	12	D	Ci-st	1											
Málaga																			
S. Fernando	?	0,3	4	NW-1	13	N		4											
Melilla	21,8	-0,1	7	W-4	14	N	St, Ci	2											
Tetuán	22,7	0,1	4	W-6	14	N	Cu-nb												
S. C. de Tenerife	17,7	0,0	0	SSW-5	6	N													
VALENCIA	16,1	0,7	4	WNW-1	14	N													
OBSERVACIONES Á 18 ^h de ayer.													OBSERVACIONES Á						
La Coruña	17,9	0,4	4	WSW-4	15	N	Nb	4											
Gijón	14,0	0,9	4	WNW-4	16	N	B-st-cu, Ci-cu	4											
Santander																			
Valladolid	18,7	0,4	1	SW-2	11	N	St-cu												
Zaragoza	12,2	0,8	2	W-2	14	N	Cu-nb, Ci-cu												
Barcelona	08,3	0,3	4	W-1	14	N	St-cu, Ci												
Tortosa																			
Mahón	10,9	0,1	1	SW-2	14	N	Cu, Ci												
Madrid	17,5	1,1	1	W-0	12	N	St-cu, A-st												
Badajóz	23,0	0,3	4	NW-4	14	N	St-cu												
Alicante	13,9	0,3	4	Cal-o	19		Cu, Ci-st	1											
Granada																			
Sevilla																			
Almería	17,0	0,3	2	SSW-1	19	N	St-cu, Cu	1											
Málaga	21,4	0,4	4	SW-4	18	N	Fr-cu, A-st	1											
S. Fernando	24,3	0,3	4	W-2	15	D	C	4											
Melilla																			
Tetuán																			
S. C. de Tenerife																			
VALENCIA	12,6	0,3	4	W-2	19	N													

NOTICIAS

* Expresado en medias horas antes observación.
 .. D Despejado ó semidespejado.-N Nuboso ó cubierto.-NB Niebla ó bruma.-A Aguaceros.-L Lloviznas.-LL Llavias.-G Granizo (sin truenos).-An Aguanieve.-nv Nieve.-T Tormenta.
 ... D Despejado ó semidespejado.-N Nuboso.-NC Cubierto constantemente.-NB Niebla ó bruma.-A Aguaceros.-L Llovizna.-nv Nieve ó aguanieve.-G Granizo (sin truenos).-T Tormenta.
 Sobre el nivel del mar.