

INSTITUTO GEOGRÁFICO Y CATASTRAL

BOLETÍN DEL SERVICIO METEOROLÓGICO

AÑO XXXV  
Núm. 19

1927

OBSERVACIONES DEL EXTRANJERO

13 de Enero

ESTACIONES	PRESIÓN MILIBARES		VIENTO	TEMPE-RATURA	TIE. IPO	PRESIÓN MILIBARES		VIENTO	ESTACIONES	PRESIÓN		VIENTO	TEMPE-RATURA	TIEMPO	PRESIÓN MILIBARES		VIENTO
	á O. N. M. G. N.	VARIACIÓN				á O. N. M. G. N.	D. y F.			á O. N. M. G. N.	VARIACIÓN				D. y F.	á O. N. M. G. N.	
ISLANDIA																	
Seydisfjord							1023,4	NW-2	De Bild	1011,3	0,7	4	S-3	0	NB	NB	
Reykjavik	009,7	-1,3	5	ESE-3	1	nv	19,5	E-4	Le Helder	11,7	0,0	0	SW-2	4	N	II	
Vestfmannó	10,5	-2,0	5	SE-3	3	II	11,1	ESE-6	Fiesinga	11,5	0,0	4	WNW-3	4	N	II	
Thorshavn	18,1	-0,7	5	WNW-1	0	N	19,5	Cal-o	Bruselas	?	1,3	1	SE-3	1	N	N	
Stensele	26,2	0,7	4	Cal-o	-7	N	24,1	E-1	Zurich	10,9	0,7	1	N-2	-1	N	N	1006,0
Ostersund	24,5	0,7	1	SE-3	-4	N	21,4	E-2	Berna	11,9	0,7	4	NE-2	-1	N	N	06,3
Hernosánd	24,9	1,3	1	SE-2	0	N	22,2	SE-3	Ginebra	10,6	0,7	1	NNE-2	2	N	N	05,3
Sárna	19,8	0,7	1	SE-2	-4	nv	18,3	SE-2	Lugano	11,0	0,0	0	N-0	-1	D	N	06,6
Karlstad	21,1	1,3	4	E-3	1	N	14,2	E-3	Calais	13,5	0,9	1	NNW-4	1	NB		08,2
Estocolmo	24,7	1,3	1	SE-2	0	N			Abbeville	14,2	1,0	1	NW-3	2	D		07,8
Jönköping	19,3	0,7	1	E-2	1	N	12,5	SE-2	El Havre								06,2
Wisby	22,9	0,7	1	S-3	-1	N	18,1	E-4	Maguncia								06,3
Kalmar	18,1	1,3	4	SE-4	1	N	14,5	SE-4	Brest								Cal-o
Bronnó	17,8	0,5	4	SE-2	1	N	17,6	Cal-o	Lorient								
Vallersund	13,2	0,5	1	SE-3	1	N	13,3	ESE-4	Rennes	17,4	1,3	1	SW-3	1	D		09,1
Kinn	15,5	1,5	4	SE-5	2	N	11,3	NE-1	Argentan	15,3	1,3	1	N-1	1	N		07,7
Dombaas	17,8	1,0	1	S-6	-3	N	15,3	Cal-o	Paris	13,9	1,3	1	N-3	1	N		06,5
Utsire	15,1	1,0	1	E-2	3	N	10,1	NE-1	Nancy								05,5
Færder	18,2	1,5	1	E-2	2	N	11,2	NNE-3	Estrasburgo	13,3	?	?	NNW-3	1	NB		05,5
Lister							07,5	NE-3	Tours	15,8	2,3	1	NNE-4	-1	NB		07,1
Skagen	16,2	0,7	1	ESE-3	3	II	08,1	ESE-3	Dijon	12,9	1,3	1	N-1	0	N		04,1
Hansholm	13,1	0,7	2	ESE-2	2	II	04,7	ESE-3	Rochefort								
Blaavands	11,8	0,7	1	ENE-1	2	N	04,6	S-3	Clermont	13,9	3,9	1	N-1	-1	N		05,0
Copenhague	13,9	0,7	4	E-4	2	N	09,3	W-3	Lyon	11,1	1,5	1	NNW-3	1	N		04,2
Hammershus	15,3	2,7	4	ESE-4	0	N	?	E-1	Burdeos	15,0	2,3	1	NNE-2	0	N		03,5
Lerwick									Bayona								
Stornoway	19,6	0,0	0	Cal-o	2	N	19,1	N-1	Tolosa	13,0	2,5	1	W-3	1	N		01,7
Wick							15,7	NNW-3	Marignane								09,0
Aberdeen	17,9	0,5	1	NW-4	1	D	14,5	NW-3	Perpiñan	07,3	1,7	1	NNW-5	4	N		00,1
Malin Head							18,2	N-5	Ajaccio	994,9	-0,7	7	ENE-1	9	A		
Renfrew									Oporto	1023,3	2,0	1	Cal-o	5	D	D	14,9
Tynemouth							12,0	NW-3	Coimbra	23,0	2,7	1	ENE-1	2	D	D	14,2
Blacksod	21,4	-0,5	5	Cal-o	3	N	21,1	N-4	Lisboa	23,1	2,0	1	NNE-5	6	N	N	16,2
Donaghadee	19,8	0,0	0	N-2	3	N	16,6	N-3	Lagos	18,6	0,7	2	NNW-4	7	D	D	10,2
Holyhead	18,6	0,5	1	N-5	5	D	15,0	N-4	Funchal								
Cranwell							11,5	NNW-3	Horta								
Yarmouth	12,5	0,5	1	W-3	2	II	09,6	N-4	Turin	09,9	1,3	1	Cal-o	2	N	nv	
Valentia	22,6	-0,5	6	NE-1	2	N	21,9	NW-5	Milan	09,9	0,0	9	Cal-o	-2	N	N	
Pembroque							14,7	N-3	Pádua	07,8	1,3	4	NNW-1	-2	N	D	
Ross-on-Wye	17,9	0,5	1	NNW-1	-1	D	13,1	N-3	Venecia								05,5
Londres	15,5	1,0	1	WNW-2	-1	NB	10,3	N-3	Génova								SW-3
Scilly							15,1	N-6	Florençia								
Plymouth	19,0	1,0	1	Cal-o	0	D	13,6	N-3	Liorna	03,3	-0,7	6	ENE-5	7	N	N	
Calshot	16,6	0,5	4	NW-4	-1	D	11,5	NW-4	Ancona	06,5	0,0	0	WNW-3	6	NB	A	
Guernsey	18,0	1,0	1	N-2	4	N	10,2	NNE-5	Zara	05,0	0,7	1	ESE-3	7	II	II	02,5
Borkum	09,1	0,0	0	S-3	1	NB	02,7	SW-2	Roma	01,0	-0,7	5	E-4	8	N	N	
Loningen	10,7	2,0	1	SE-1	-1	NB	06,1	?	Magdalena	06,5	-0,7	5	?	8	?	N	01,4
Hamburgo	10,9	0,7	4	NNW-2	1	nv			Taranto	06,2	-0,7	6	ESE-4	12	N	II	08,7
Swinemunde							09,1	Cal-o	Mesina	02,5	-0,7	6	S-6	13	N	N	
Danzig	18,9	0,0	0	SE-5	-6	N	15,8	SSE-5	Tánger	21,1	1,9	4	WNW-3	8	D		12,3
Memel	24,3	0,7	1	E-4	-8	D	21,1	SE-5	Oran								
Aquisgran	12,8	0,7	1	Cal-o	-2	NB	06,2	ENE-1	Argel								990,6
Magdeburgo	11,5	2,0	1	W-1	2	NB	07,4	NNE-2	Bizerta								1001,4
Berlin	10,7	1,3	1	E-2	3	II	06,9	NNE-2	Túnez								01,9
Dresde	10,7	2,0	1	W-2	2	NB	05,1	ENE-3	Rabat	20,2	0,9	1	NW-0	10	N		
Breslau	13,1	1,3	1	ESE-2	1	II	07,9	ESE-3	Fez	18,7	1,3	1	SW-3	4	N		10,1
Francfort	12,1	1,3	1	Cal-o	2	NB	05,8	N-2	Tazza								
Carlsruha	12,2	1,3	1	Cal-o	2	N	05,5	E-1	Sfax								
Munich	13,0	1,3	1	Cal-o	-2	NB	05,3	Cal-o	Casablanca	22,3	0,7	1	NE-1	10	D		
Posen									Mequinez	21,1	0,8	1	NNW-2	4	D		
Varsovia									Agadir								
Cracovia																	
Viena																	
Praga																	
Buda-Pest																	

RADIOGRAMAS TRANSMITIDOS DESDE BARCOS

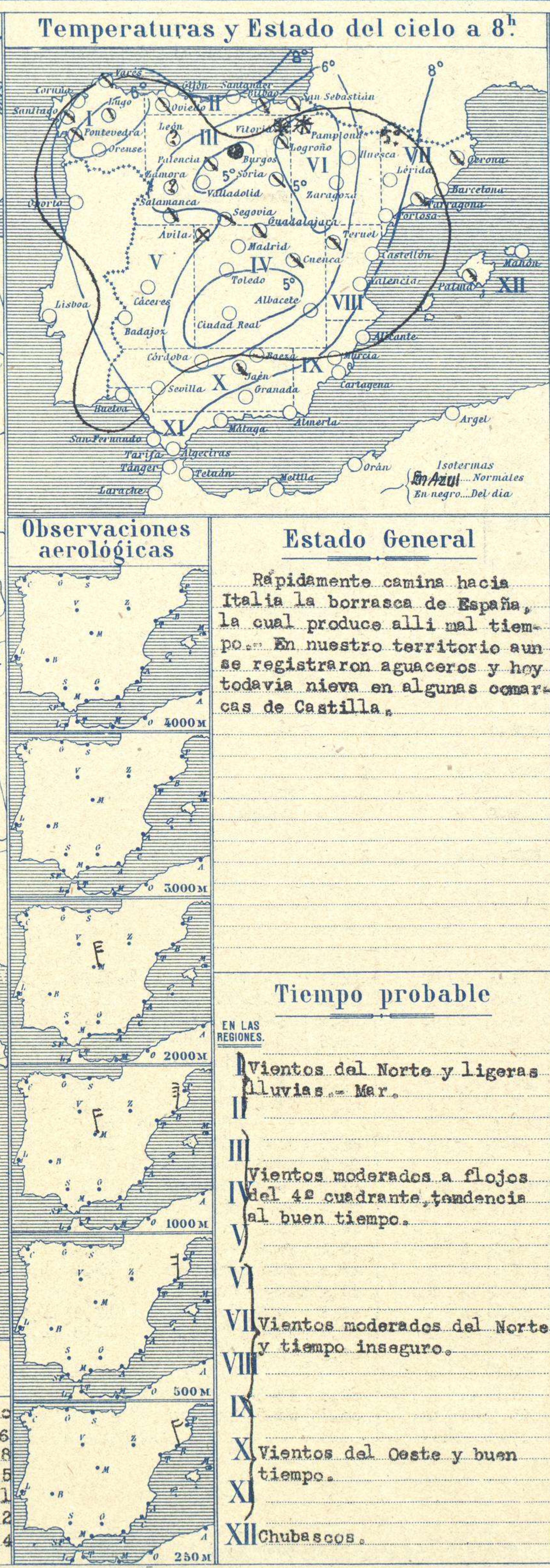
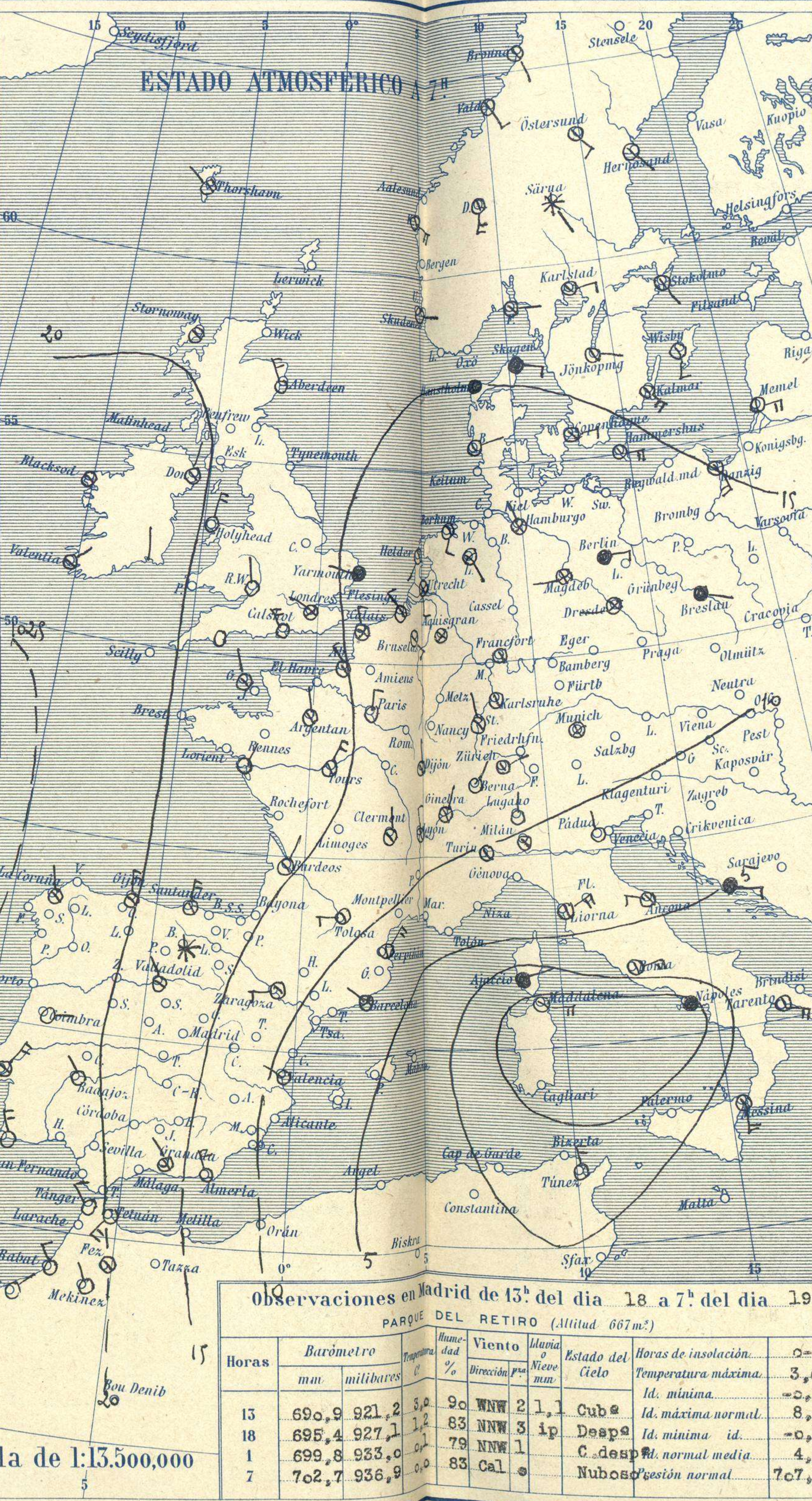
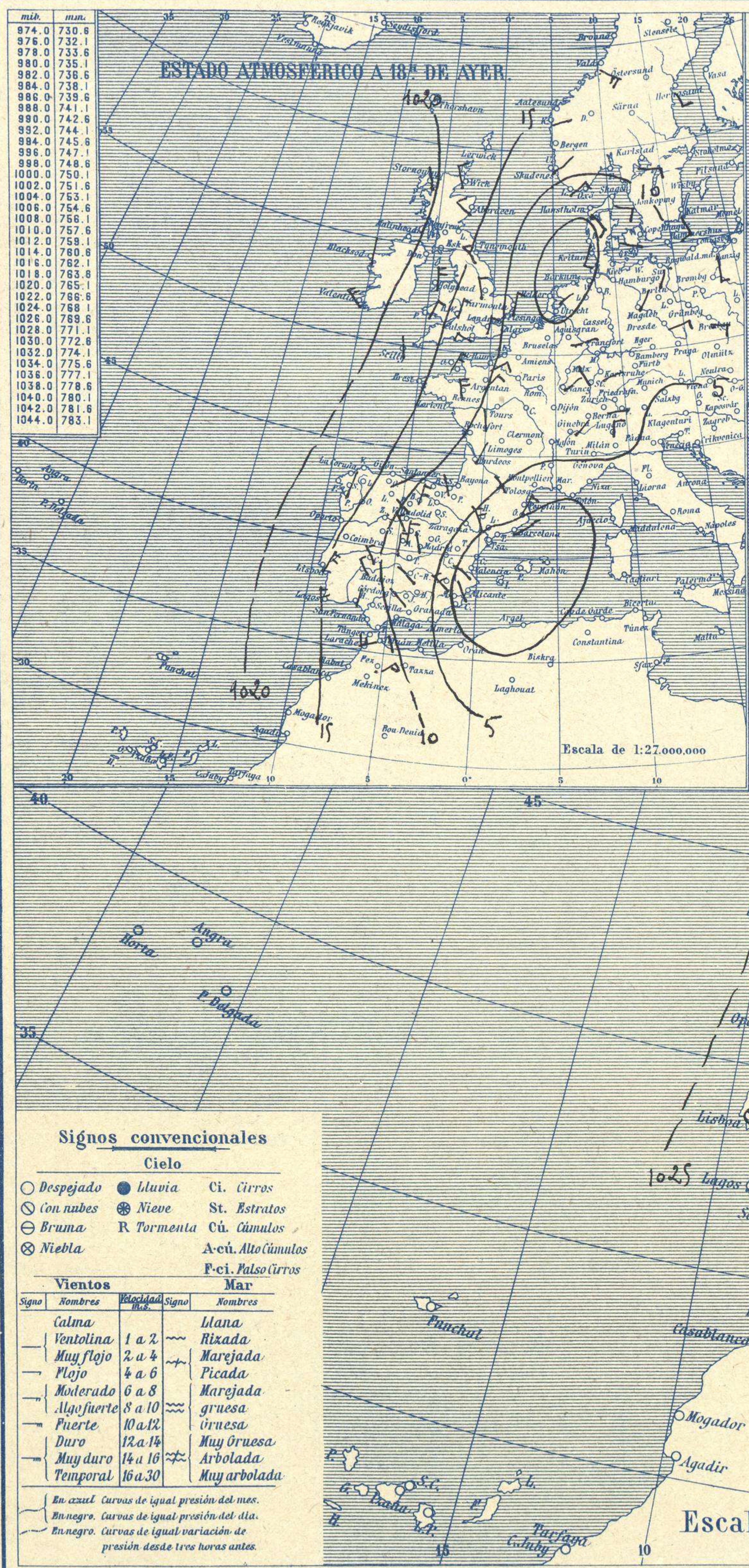


# SERVICIO METEOROLÓGICO ESPAÑOL.

## Boletín del Miércoles 19 de Enero de 1927

AÑO XXXV

Núm. 19



**Temperaturas extrema y Lluvia**

Estaciones	Temperaturas		Lluvia
	Máx.	Mínim.	
La Coruña	12	6	1.0
Santiago	13	10	9
Pontevedra	11	1	8
Lugo			
Orense	7	1	8
Gijón	9	5	5
Oviedo	6	2	13
Santander	8	3	10
Bilbao	10	4	16
San Sebastián	7	1	11
León			
Zamora	10	-3	
Palencia	4	-4	2
Burgos	1	1	6
Soria	2	-4	1p
Valladolid	5	-2	1p
Salamanca	6	-3	
Ávila	0	-5	1
Segovia	0	-4	2
Madrid	4	-1	1
Toledo	5	1	0.5
Guadalajara	3	-1	2
Cuenca	5	-3	2
Ciudad-Real	7	-2	3
Albacete	2	-4	1.5
Cáceres	8	1	1
Badajoz	11	2	1p
Vitoria	2	-1	1.8
Logroño	5	2	2
Pamplona	3	-1	1
Huesca			
Zaragoza	6	0	
Lérida			
Gerona	10	5	
Barcelona	14	5	
Tarragona	13	5	1p
Tortosa			
Teruel	3	-9	4
Castellón			
Valencia	10	5	
Alicante			
Murcia	14	2	11
Sevilla			
Córdoba	12	2	3
Jaén	10	2	5
Baeza	10	-2	3
Granada	10	2	
Huelva	4	3	1
San Fernando	14	6	
Tarifa	15	5	7
Algeciras	16	5	6
Málaga	16	7	3
Almería	16	7	3
Palma	12	6	21
Ibiza			
Mahón			
Las Palmas			
St. Cruz de T.			
Laguna			
Izaña			
Tetuán	14	5	?
Melilla	17	10	
Tánger	15	7	3

# OBSERVACIONES DE ESPAÑA

ESTACIONES	PRESIÓN MILIBARES		VIENTO	TEMPE RATURA	COMIENZA LLUVIA	HUMEDAD	TIEMPO		NUBES	MAR	VISIBILIDAD	DIRECCIÓN Y FUERZA DEL VIENTO A					
	á O°	VARIACIÓN					C.	D. y F.				°	°	***	****	250	500
	N. M. G. N.			C.	C.	%	PRESENTE	PASADO									
OBSERVACIONES Á 7 <sup>h</sup>												OBSERVACIONES Á 7 <sup>h</sup>					
La Coruña	023,4	0,2	4	N-2	9		N		St, Ci-st								
Gijón	20,1	1,6	1	N-6	8		N		Fr-cu, Fr-ci								
Santander	17,3	2,9	1	N-5	6		N		Cu-nb								
Valladolid	19,3	1,7	1	NW-2	-2		N		Cu								
Zaragoza	11,4	3,5	1	E-3	1		N		Cu								
Barcelona	01,8	2,1	1	WNW-2	6		N		St-cu, A-st		NNW-5	N-5	N-7				
Tortosa																	
Mahón																	
Madrid	17,3	2,7	1	Cal-o	0		N		Fr-cu, Ci-st			NNW-5	NNW-8				
Badajóz	22,2	2,7	1	NW-2	2		D										
Alicante	06,8	2,9	1	NW-5	6		N		B-st-cu	3							
Granada	18,7	1,5	1	NW-2	2		NB		Ci								
Sevilla																	
Almería	12,6	2,8	1	NW-4	8		D			6							
Málaga																	
S. Fernando	20,9	2,7	1	?	6		D			3							
Melilla	06,4	2,7	1	W-4	11		N		Cu	3							
Tetuán	20,1	2,4	1	SW-5	7		D		Cu-nb								
S. C. de Tenerife	16,6	2,9	1	N-1	-1		nv										
Izania	07,7			WNW-2	7		D										
OBSERVACIONES Á 18 <sup>h</sup>												OBSERVACIONES Á					
La Coruña	15,7	2,7	1	NNE-5	9		N		Nb	6							
Gijón	10,1	4,5	1	N-9	?		?		Cu-nb	8							
Santander	06,6	4,0	1	NNW-8	7		N		Cu-nb								
Valladolid	09,3	2,7	1	NW-4	1		D										
Zaragoza																	
Barcelona	996,7	1,7	4	NE-1	8		N		St-cu, Ci-st								
Tortosa	97,3	1,3	1	N-5	8		N										
Mahón	93,1	1,0	3	ENE-3	9		N		Cu-nb	5							
Madrid	1006,3	4,7	1	NNW-3	1		D										
Badajóz	11,5	2,7	1	NNW-3	8		D										
Alicante	994,0	4,7	1	NNW-2	7		N		Nb	3							
Granada																	
Sevilla																	
Almería	1004,7	5,1	9	NNW-7	9		N		Nb	6							
Málaga																	
S. Fernando	10,1	2,0	9	WNW-6	?		D			5							
Melilla	09,2	18,9	5	W-3	16		N		Nb, A-st	2							
Tetuán	10,7	4,1	1	W-5	10		N		Cu-nb								
S. C. de Tenerife																	
Izania	995,9	?	?	WNW-2	10		N										

ESTACIONES	PRESIÓN MILIBARES		VIENTO	TEMPE RATURA	TIEMPO	PRESIÓN MILIBARES	VIENTO	ESTACIONES	PRESIÓN MILIBARES		VIENTO	TEMPE RATURA	TIEMPO	PRESIÓN MILIBARES	VIENTO		
	á O°	VARIACIÓN							C.	D. y F.						°	°
	N. M. G. N.			C.	C.	N. M. G. N.	D. y F.		N. M. G. N.	VARIACIÓN	C.	D. y F.	C.	PRESENTE	PASADO	N. M. G. N.	D. y F.
OBSERVACIONES Á 8 <sup>h</sup>							OBSERV. A 18 <sup>h</sup>		OBSERVACIONES Á 8 <sup>h</sup>							OBSERV. Á 18 <sup>h</sup>	
Vares	1019,5	1,3	1	N-5	7	N		Cáceres	1021,4	2,7	1	NNW-4	2	D	1010,5	NNW-7	
Finisterre	24,9	0,9	1	N-6	9	N		Vitoria	11,9	2,4	4	NNE-0	0	nv	01,3	SSW-1	
Santiago	22,7	0,3	1	N-1	3	N		Logroño	16,3	0,0	0	N-0	3	N			
Pontevedra	25,9	0,7	1	N-1	5	N		Pamplona	15,5	2,3	1	N-1	0	nv	04,2	Cal-o	
Lugo								Huesca							01,0	NW-4	
Orense	26,1	1,9	1	SE-0	1	D		Lérida	15,9			N-1					
Oviedo	19,4	0,0	0	NW-1	3	N		Gerona	01,5	2,0	1	NE-4	7	N			
Bilbao	14,5	0,2	3	NNW-4	6	N		Tarragona	03,7			NNW-4	5	N	996,5	NW-4	
San Sebastián	18,2	2,9	1	SE-2	4	N		Teruel	11,8			N-4	-2	N	99,0	N-2	
León								Castellón									
Zamora	19,8	4,4	1	N-2	-1	D		Valencia									
Palencia	19,5	2,0	1	N-1	-1	N		Murcia	08,3			N-1	4	D	1008,1	N-3	
Burgos	16,6	2,9	1	N-1	-1	LL		Córdoba	11,5	-2,7	5	SW-1	3	D	03,3	SW-8	
Soria	16,5	2,7	1	N-3	-3	N		Jaén	19,4			NW-4	3	N	03,7	NW-6	
Salamanca	21,4	1,2	1	N-1	-2	N		Baeza	19,1	1,3	1	NE-2	0	D	03,9	NW-5	
Avila	20,1			N-4	-4	NB		Huelva	20,5			N-2	4	D	11,0	N-6	
Segovia	19,9	4,0	1	NW-2	-3	N		Tarifa	17,8	1,7	1	NW-4	6	D	07,4	NW-8	
Toledo	18,2	1,9	1	N-3	1	D		Algeciras	17,8	1,3	1	NW-3	6	D			
Guadalajara	16,2	2,7	1	SE-0	-1	N		Tánger									
Cuenca	10,2	4,4	1	N-3	-1	N		Palma	00,9	3,2	1	N-6	7	N			
Ciudad Real	17,7	4,0	1	NW-5	-1	D		Las Palmas									
Albacete	16,6	2,7	1	NW-4	-3	D		Laguna									

**NOTICIAS**

\* Expresado en medias horas antes observación.  
 \*\* D Despejado ó semidespejado.-N Nuboso ó cubierto.-NB Niebla ó bruma.-A Aguaceros.-LL Lloviznas.-LL Lluvias.-G Granizo (sin truenos).-An Aguanieve.-nv Nieve.-T Tormenta.  
 \*\*\* D Despejado ó semidespejado.-N Nuboso.-NC Cubierto constantemente.-NB Niebla ó bruma.-A Aguaceros.-LL Lloviznas.-nv Nieve ó aguanieve.-G Granizo (sin truenos).-T Tormenta.  
 \*\*\*\* Sobre el nivel del mar.