

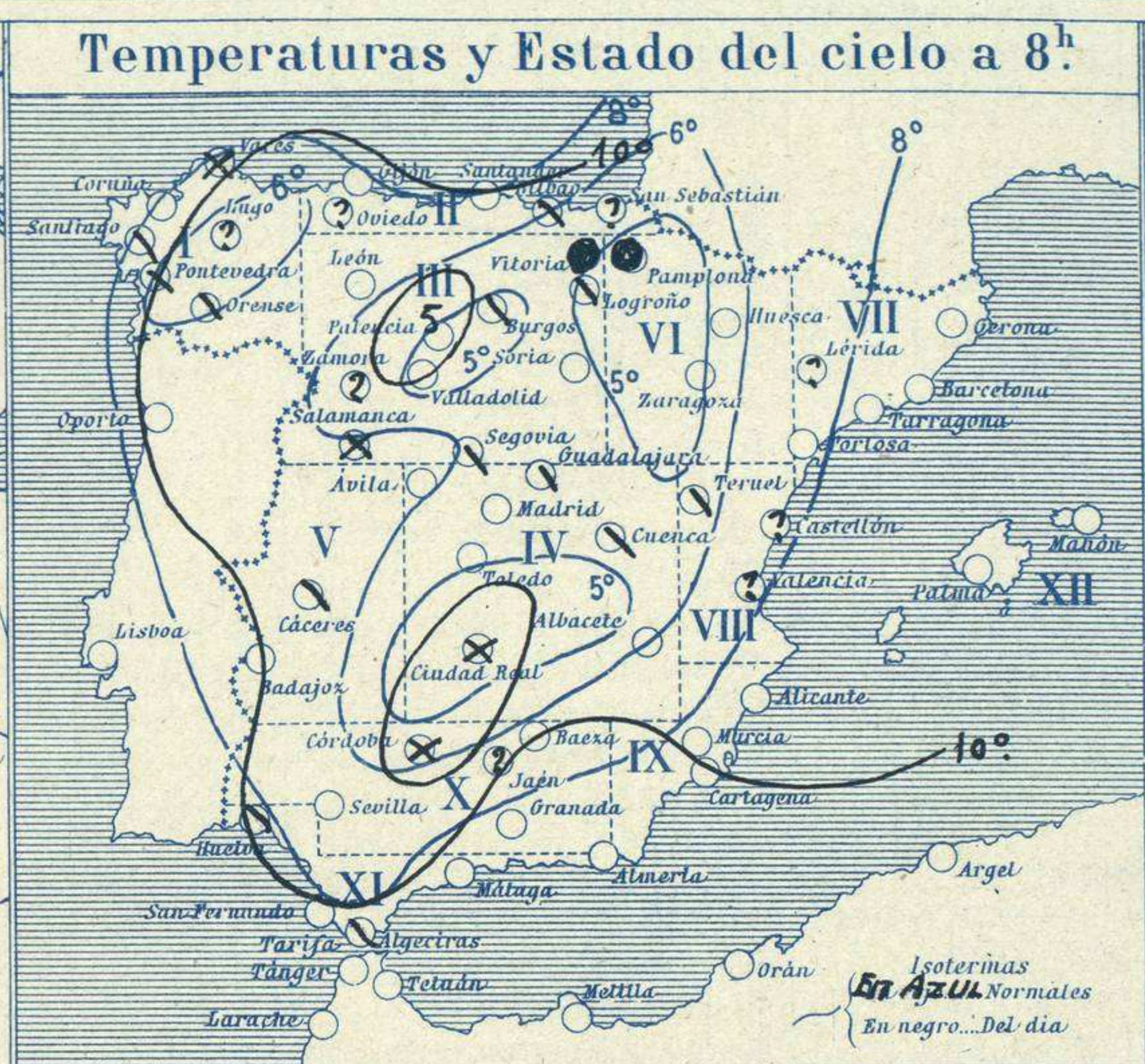
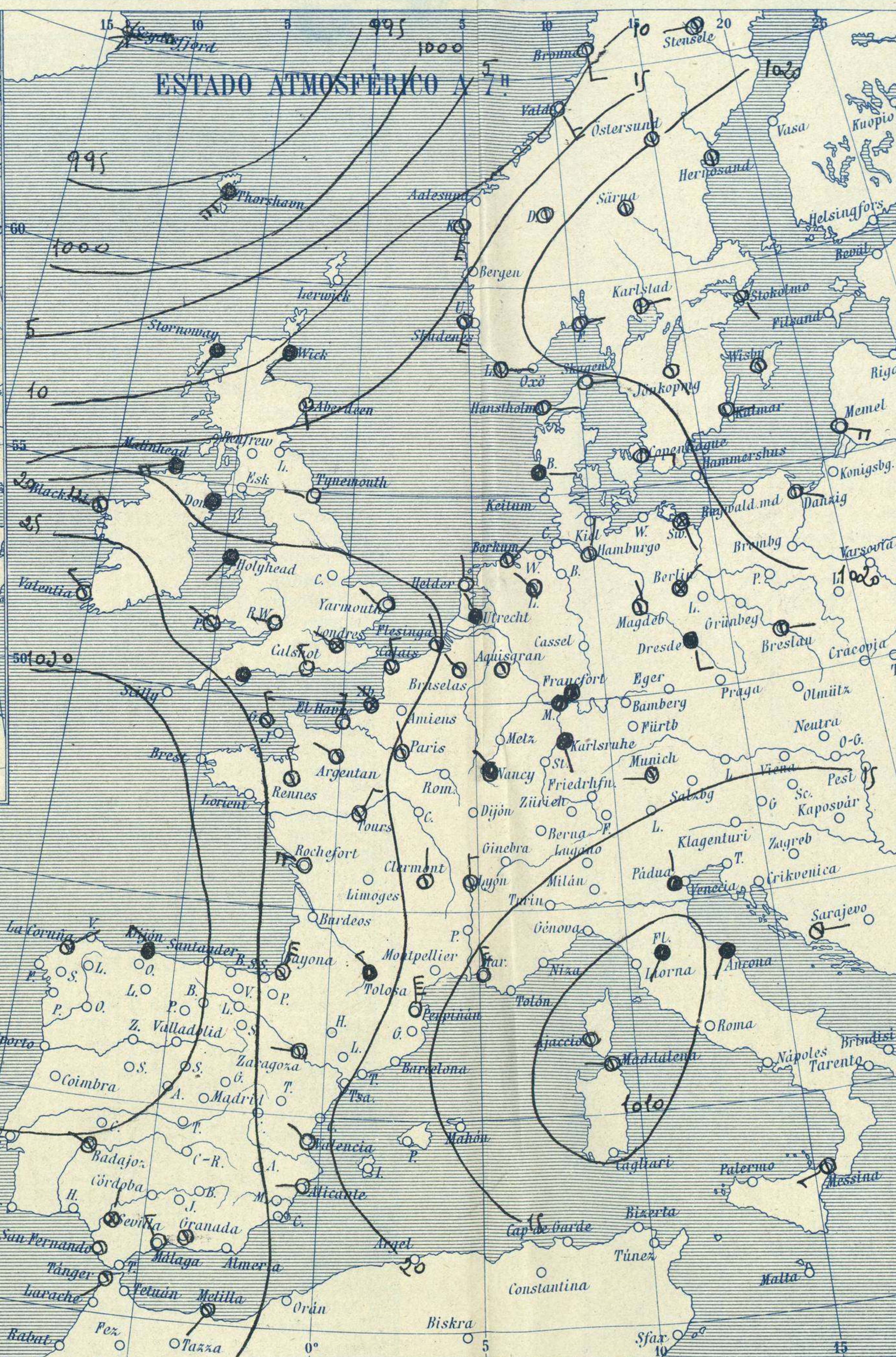
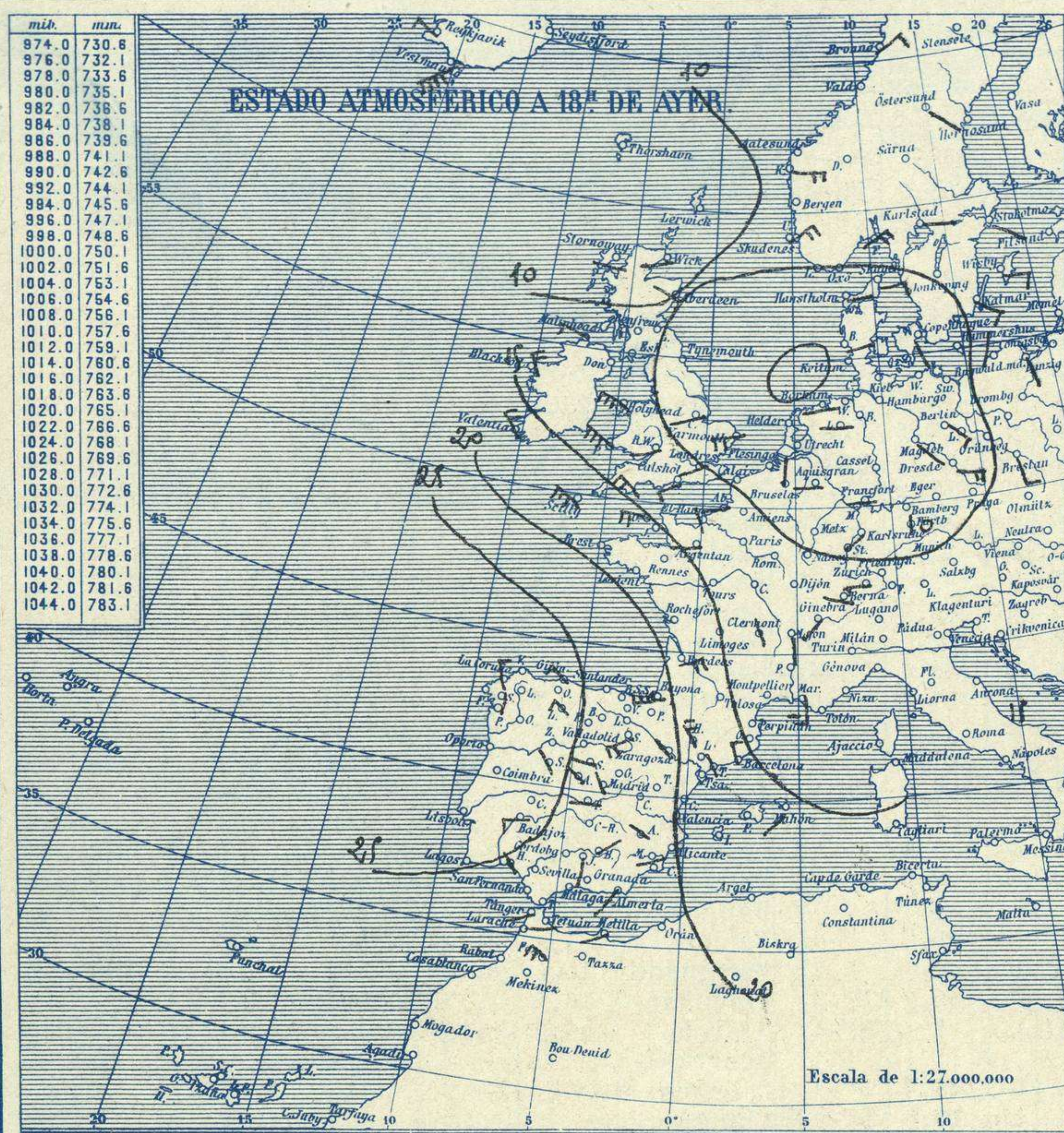


SERVICIO METEOROLÓGICO ESPAÑOL.

Boletín del Sábado 8 de Enero de 1927

AÑO XXXV

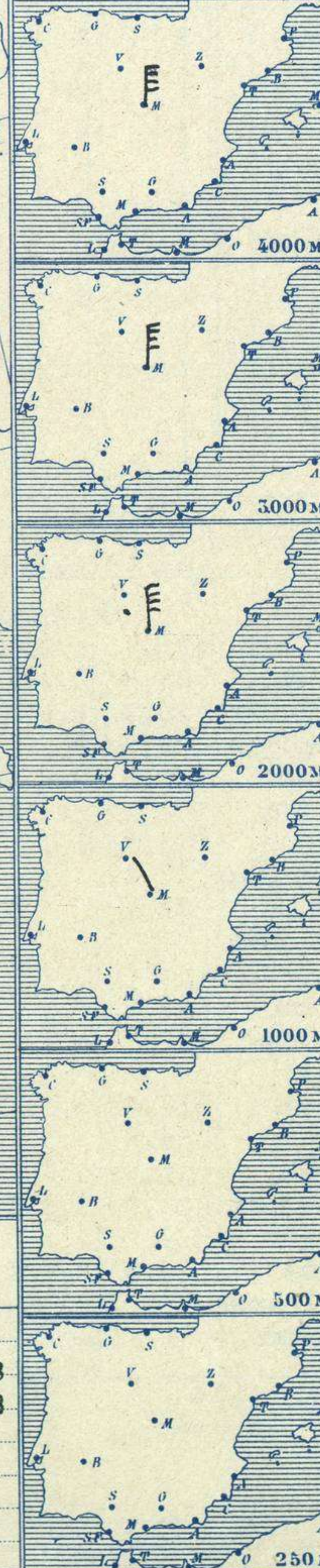
Núm.º 8



Temperaturas extrema y Lluvia

Estaciones	Temperaturas		Lluvia
	Máx.	Mínim.	
La Coruña	13	8	1 p
Santiago	13	7	1 p
Pontevedra	10	2	
Lugo			
Orense	8	4	
Oijón	11	6	5
Oviedo			
Santander			
Bilbao	12	6	14
San Sebastián	7	3	
León			
Zamora			
Palencia	1	-2	
Burgos	4	-1	2
Soria	9	-3	
Valladolid	5	-2	
Salamanca	13	1	
Ávila	9	1	
Segovia	8	0	
Madrid	13	3	
Toledo	14	7	
Guadalajara	11	6	
Cuenca	12	0	
Ciudad-Real	14	6	
Albacete	13	2	
Cáceres	15	4	
Badajoz	16	2	
Vitoria	8	2	14
Logroño	12	4	2
Pamplona	8	3	40
Huesca	12	2	
Zaragoza	12	6	1 p
Lérida			
Gerona	12	3	3
Barcelona	16	8	
Tarragona	15	8	
Tortosa			
Teruel	6	2	
Castellón			
Valencia	18	8	
Alicante	19	5	
Murcia	16	4	
Sevilla	18	1	
Córdoba	15	4	
Jaén			
Baeza	13	3	
Granada	17	6	
Huelva	15	8	
San Fernando	15	11	
Tarifa	17	8	
Algeciras			
Málaga	19	2	
Almería	17	4	
Palma			
Ibiza	16	6	
Mahón			
Las Palmas			
S ^{ta} Cruz de T.			
Laguna			
Izaña			
Tetuán			
Melilla	16	8	
Tánger			

Observaciones aerológicas



Estado General

Un núcleo de perturbación atmosférica se halla en el Mediterráneo y otro al Norte de las Islas Británicas. Al occidente de la península Ibérica se hallan las presiones altas formando un anticiclón no muy poderoso.

Tiempo probable

- EN LAS REGIONES.
- I } Vientos del Norte y agüeros.
 - II }
 - III }
 - IV } Buen tiempo poco estable
 - V }
 - VI }
 - VII } Vientos moderados y fuertes del Norte y tiempo inseguro
 - VIII }
 - IX }
 - X } Buen tiempo.
 - XI }
 - XII } Tiempo de chubascos.

Signos convencionales

Cielo	
○ Despejado	● Lluvia
○ con nubes	⊙ Nieve
○ Bruma	R Tormenta
⊙ Niebla	Acú. Alto cúmulos
	F. ci. Palso cúmulos

Vientos	
Signo	Nombres
—	Calma
—	Ventolina
—	Muy flojo
—	Flojo
—	Moderado
—	Algo fuerte
—	Fuerte
—	Duro
—	Muy duro
—	Temporal

Mar	
Signo	Nombres
—	Llana
—	Rizada
—	Marejada
—	Picada
—	Marejada gruesa
—	Muy gruesa
—	Arbolada
—	Muy arbolada

En azul. Curvas de igual presión del mes.
 En negro. Curvas de igual presión del día.
 En rojo. Curvas de igual variación de presión desde tres horas antes.

Observaciones en Madrid de 15^h del día 7 a 7^h del día 8

PARQUE DEL RETIRO (Altitud 667 m.)

Horas	Barómetro		Temperatura	Humedad %	Viento	Lluvia o Nieve	Estado del Cielo	Horas de insolación	
	mm.	milibares						Temperatura máxima	Id. mínima
13	708,9	944,9	8,2	70	WSW 1		C. desp.	12,8	2,8
18	708,0	943,9	8,7	57	NW 1		Nuboso		
1	708,6	944,7	3,6	83	Cal 0		C. desp.		
7	710,3	947,0	4,2	79	Cal 0		id.		

OBSERVACIONES DE ESPAÑA

ESTACIONES	PRESIÓN MILIBARES			VIENTO	TEMPERATURA	HUMEDAD	TIEMPO	NUBES	MAR	VISIBILIDAD	DIRECCIÓN Y FUERZA DEL VIENTO A											
	á O°		C.								D. y F.		C.	***		250	500	1000	2000	3000	4000	5000
	N. M. G. N.	VARIACIÓN									C.	D. y F.		C.	PRESENTE							
OBSERVACIONES Á 7 ^h												OBSERVACIONES Á 7 ^h										
La Coruña	1034,1	0,5	4	NE-2	12		N	Nb	4													
Gijón	31,6	2,0	1	WNW-3	11		LL															
Santander																						
Valladolid	30,5	1,3	1	Cal-o	2		D	Cu, A-st														
Zaragoza	23,0	1,1	4	W-2	8		N	Cu, A-cu														
Barcelona	15,3	1,3	4	N-1	9		D	Cu, Ci														
Tortosa																						
Mahón	14,2	0,8	4	N-6	7		N	Nb														
Madrid	27,1	1,1	1	Cal-o	4		D	Fr-cu			NW-2	N-9	N-9	N-9								
Badajóz	30,3	0,7	1	W-1	6		N	Ci														
Alicante	20,3	1,2	2	WSW-o	10		D	B-st-cu, Ci	1													
Granada	29,3	0,4	4	Cal-o	2		N	Cu-nb, Ci-st														
Sevilla	18,3	1,3	1	N-1	2		NB															
Almería	25,7	2,7	2	N-1	?		N															
Málaga	25,5	1,5	1	NW-3	12		D															
S. Fernando	27,7	1,3	1	Cal-o	9		N		1													
Melilla	25,8	2,4	4	SW-2	14		N	B-st-cu	3													
Tetuán																						
S. C. de Tenerife																						
Izuañcia	20,3			WNW-2	12		D															
OBSERVACIONES Á 18 ^h												OBSERVACIONES Á 18 ^h										
La Coruña	29,8	0,5	1	NNW-3	11		N	Nb, A-cu	5													
Gijón	26,9	1,2	1	WNW-3	9		N	Nb	4													
Santander	23,5	-0,1	7	NW-8	10		N	St-cu	6													
Valladolid	27,0	0,4	2	Cal-o	2		D	Ci														
Zaragoza	19,9	0,3	2	NW-2	10		N	Cu-nb, A-cu														
Barcelona	15,1	-0,8	6	NW-3	12		N	Ci-st														
Tortosa	17,7	0,0	0	N-3	14		N															
Mahón	15,2	-1,9	5	SW-2	13		D	Ci	3													
Madrid	23,3	0,5	4	NW-1	9		N	St-cu														
Badajóz	25,4	0,3	4	W-3	11		D															
Alicante	12,8	-0,9	6	SW-0	13		D	Ci	2													
Granada																						
Sevilla	23,3	0,0	0	Cal-o	9		D															
Almería	20,3	-0,5	6	SW-2	13		D	St-cu	1													
Málaga																						
S. Fernando	25,1	0,0	0	W-2	12		D		1													
Melilla	23,1	-0,1	6	WSW-2	13		N	Fr-cu	1													
Tetuán	23,9	0,1	4	W-1	13		D	Ci														
S. C. de Tenerife																						
Izaña																						

ESTACIONES	PRESIÓN MILIBARES			VIENTO	TEMPERATURA	TIEMPO	PRESIÓN MILIBARES	VIENTO	ESTACIONES	PRESIÓN MILIBARES			VIENTO	TEMPERATURA	TIEMPO	PRESIÓN MILIBARES	VIENTO									
	á O°		C.							D. y F.		C.						***		250	500	1000	2000	3000	4000	5000
	N. M. G. N.	VARIACIÓN								C.	D. y F.							C.	PRESENTE							
OBSERVACIONES Á 8 ^h												OBSERVACIONES Á 8 ^h														
Vares	1031,7	0,5	1	NW-4	10	NB	1026,6	NW-4	Cáceres	1028,6	0,8	4	NNW-5	7	N	1024,2	NW-1									
Finisterre	33,8	1,3	1	N-4	11	NB	30,2	N-3	Vitoria	20,9	2,0	1	NW-2	6	LL	17,1	NNW-1									
Santiago	34,3	0,2	4	N-0	8	N	29,3	NW-1	Logroño	26,9	0,0	0	W-3	8	N	22,6	NW-1									
Pontevedra	36,3	1,3	1	N-1	10	N	29,7	N-1	Pamplona	25,7	2,3	1	NNW-1	6	LL	11,3	W-0									
Lugo									Huesca	23,0	0,8	1	NW-7	6	D	19,8	NW-6									
Orense	35,1	2,1	1	NW-0	8	N	30,3	E-0	Lérida																	
Oviedo							22,7	NE-1	Gerona	15,7	1,6	1	NE-2	6	D	15,3	SE-0									
Bilbao	24,3	0,9	2	NNW-6	10	N			Tarragona	17,1			ESE-1	9	D	15,5	NW-1									
San Sebastián									Teruel	24,5			N-2	3	N	20,7	Cal-									
León	30,5			N-4	6	D	25,9	NW-3	Castellón																	
Zamora							25,5	W-2	Valencia							17,0	NNW-2									
Palencia	31,4	1,5	1	E-0	-2	D	26,5	N-0	Murcia	17,9			NW-1	6	D	19,3	SW-0									
Burgos	27,4	0,0	0	N-1	4	N	23,7	S-0	Córdoba	19,7	0,6	4	NE-1	3	NB											
Soria	25,8	1,3	1	NNE-5	4	D	16,1	WSW-3	Jaén							22,5	S-1									
Salamanca	31,8	1,4	1	NW-0	2	NB	24,5	NW-1	Baeza	27,0	1,3	3	NW-0	7	D	23,9	NE-1									
Avila	29,3			WNW-4	3	D	24,7	NW-2	Huelva	30,9			N-0	7	N	25,4	NW-0									
Segovia	31,2	1,3	4	SW-1	2	N	23,4	W-1	Tarifa	25,9	1,6	1	NW-4	11	N	23,5	NW-4									
Toledo	27,5	1,9	1	W-1	7	D	22,1	W-1	Algeciras	26,9	1,0	1	NW-1	12	D											
Guadalajara	25,7	1,3	1	NW-3	7	N	20,6	NE-1	Tánger																	
Cuenca	23,1	0,0	0	NNW-5	4	N	19,9	N-3	Palma	16,5	2,7	1	ENE-2	8	N	16,1	SW-0									
Ciudad Real	27,7	1,3	2	SW-2	1	NB			Las Palmas																	
Albacete	26,2	1,2	4	WNW-1	3	D	21,5	WNW-1	Laguna																	

NOTICIAS

* Expresado en medias horas antes observación.
 .. D Despejado ó semidespejado - N Nuboso ó cubierto - NB Niebla ó bruma - A Aguaceros - ll Lloviznas - LL Lluvias - G Granizo (sin truenos) - An Aguanieve - nv Nieve - T Tormenta.
 ... D Despejado ó semidespejado - N Nuboso - NC Cubierto constantemente - NB Niebla ó bruma - A Aguaceros - ll Lloviznas - nv Nieve ó aguanieve - G Granizo (sin truenos) - T Tormenta.
 Sobre el nivel del mar.