

INSTITUTO GEOGRÁFICO Y CATASTRAL

BOLETÍN DEL SERVICIO METEOROLÓGICO

AÑO XXXV
Núm. 6

1927

OBSERVACIONES DEL EXTRANJERO

6 de Enero

ESTACIONES	PRESIÓN MILIBARES				VIENTO	TEMPE- RATU- RA	TIE. IPO	PRESIÓN MILIBARES	VIENTO	ESTACIONES	PRESIÓN				VIENTO	TEMPE- RATU- RA	TIEMPO	PRESIÓN MILIBARES	VIENTO							
	N. M. G. N.		VARIACIÓN	C.							D. y F.	N. M. G. N.		VARIACIÓN						C.	D. y F.	N. M. G. N.		VARIACIÓN	C.	D. y F.
	A	7 ^a	18 ^a	18 ^a							PRESENTE	PASADO	A	7 ^a						18 ^a	18 ^a	PRESENTE	PASADO	A	7 ^a	18 ^a
ISLANDIA																										
Seydisfjord	983,0	-2,0	5	SE-4	3	LL	LL	998,2	Cal-0	De Bild																
Reykjavik								86,7	SE-6	Le Helder																
Vestfmannó								88,7	SE-6	Fiesinga	1014,7	-0,7	6	SW-2	4	NE	LL									
Thorshavn	86,6	-1,3	5	SSE-6	6	LL	LL	1007,5	SSE-5	Bruselas																
Stensele	1010,2	1,3	1	Cal-0	-27	D	D	00,5	WNW-2	Zurich	22,6	0,7	4	SW-2	0	nv	N									
Ostersund	13,1	1,3	1	Cal-0	-12	D	N	03,7	NW-3	Berna	23,3	0,0	4	SW-0	-1	V	Γ	1027,9								
Hernosánd	07,8	1,3	1	NW-1	-10	D	D	997,1	NNW-3	Ginebra	23,7	0,0	7	NW-1	1	N	D	28,1								
Sárna								1005,0	NW-3	Lugano								17,9								
Karlstad	15,3	1,3	1	NNW-1	-10	D	D	07,3	W-2	Calais	15,3	-0,9	5	NW-4	3	D		15,3								
Estocolmo	10,3	2,7	1	W-2	-3	D	D	999,0	NW-4	Abbeville	16,6	-0,3	6	SW-2	6	N		16,0								
Jönköping	16,3	1,3	1	SW-2	-10	D	D	1006,7	WNW-3	El Havre	17,9	-0,3	5	SSW-3	7	0										
Wisby	10,9			NW-5	-3	D	D	00,6	NW-7	Maguncia	17,2	0,4	1	Cal-0	1	N		22,5								
Kalmar								04,9	NW-4	Brest	21,8	-0,3	5	W-3	11	NE										
Bronnö	06,0	0,0	0	SE-2	-5	D	D	01,6	NW-4	Lorient	25,1	-0,6	6	W-6	10	N										
Vallersund	07,3	-0,7	8	WSW-4	0	nv	N			Rennes	20,9	-0,8	5	SSW-3	8	1		22,2								
Kinn	09,2	-1,3	5	ESE-5	-1	N	N			Argentan	18,9	-0,4	5	SW-5	3	LL		19,5								
Dombaas	12,8	0,0	0	Cal-0	-13	N	nv	09,0	Cal-0	Paris	19,0	0,1	1	W-2	6	N		18,7								
Utsire	11,0	-2,7	5	SSE-3	-2	N	NB	12,8	NE-1	Nancy	19,3			NW-1	2	N		22,9								
Fæerder	14,9	0,7	1	Cal-0	-4	D	D	10,0	NNW-3	Estrasburgo	18,9	1,1	1	SSW-3	3	NE		24,7								
Lister	13,0	-0,7	8	ENE-2	-6	D	D			Tours	22,9	0,0	4	WSW-1	5	N		22,1								
Skagen	16,3	0,7	1	ESE-1	-2	D	D	08,5	?	Dijon	20,9	0,4	1	WSW-0	1	N		25,0								
Hansholm	15,3	0,0	0	SW-2	-3	D	D	09,9	NNW-2	Rochefort	21,8	0,2	4	WNW-4	0	LL										
Blaavands	12,6	0,0	0	SE-1	-5	D	D	12,7	NW-2	Clermont	23,8	0,3	1	Cal-0	5	V										
Copenhague										Lyon	24,2	0,8	1	Cal-0	1	N		28,6								
Hammershus	19,7	2,0	1	N-2	-3	D	N	08,1	NW-4	Burdeos							27,3									
Lerwick	998,7	-4,5	5	S-5	5	N	A			Bayona								26,7								
Stornoway	92,1	-1,5	5	SSW-6	7	D	LL	06,9	SE-1	Tolosa	26,1	0,0	4	W-4	0	LL		29,0								
Wick	95,9	-2,5	5	SSW-4	5	LL	LL	10,0	WNW-1	Marignane	21,0	0,4	5	Cal-0	0	N										
Aberdeen	99,8	-4,5	5	S-3	5	LL	LL	11,8	WSW-3	Perpiñan	21,9	-0,4	8	WNW-7	13	N		25,1								
Malin Head								11,2	Cal-0	Ajaccio																
Renfrew	1000,9	-3,0	5	W-5	8	D		10,7	W-2	Oporto	29,5	-0,7	5	E-3	4	D	N									
Tynemouth	05,6	-3,0	5	S-2	6	N		13,0	Cal-0	Coimbra	29,1	0,0	6	Cal-0	5	D	D									
Blacksod	05,7	-1,0	5	W-6	8	D		13,9	WSW-2	Lisboa	29,4	-1,3	6	NE-3	7	D	N									
Donaghadde	05,8	-0,5	6	WSW-2	8	D		15,0	WSW-3	Lagos	24,6	0,0	0	NE-1	10	D	D									
Holyhead	992,1			SSW-2				13,8	W-3	Funchal																
Cranwell	1011,3	-1,5	5	SSW-3	6	ll		14,1	W-2	Horta							18,3									
Yarmouth	13,7	-0,7	5	SW-2	4	N		18,6	SW-3	Turin																
Valentia	12,8	0,0	0	SW-2	4	N		18,3	WSW-4	Milan							19,1									
Pembroque	12,4	-1,0	6	WSW-6	10	A		16,4	W-3	Pádua							17,9									
Ross-on-Wye	10,7	-2,0	5	WSW-4	8	N		16,4	W-3	Venecia																
Lóndres	14,1	-1,5	5	SW-2	6	ll		21,9	WNW-5	Génova	17,8	0,0	0	ENE-2	6	N	N	13,7								
Scilly	17,1	-1,5	5	W-7	11	ll		09,7	SSE-4	Florenzia							16,5									
Plymouth	15,7	0,5	4	W-4	11	ll		20,0	W-3	Líorna							15,5									
Calshof	14,4	-2,0	5	SW-4	7	ll		18,5	W-4	Ancona	19,4	1,3	1	WSW-2	?	D	NB	11,8								
Guernsey	17,3	-1,0	6	W-5	10	ll		20,3	WNW-3	Zara																
Borkum	14,1	0,7	1	SE-1	1	N		13,5	W-5	Roma	17,3	0,7	1	N-2	3	D	D									
Loningen								15,8	SSW-3	Magdalena	16,2	0,0	0	NW-4	9	D	D	20,5								
Hamburgo	17,5	0,7	4	NE-2	1	NB				Taranto	03,8	2,0	1	WNW-4	6	N	N	07,0								
Swinemunde	16,7	2,7	1	WNW-1	-2	N		10,6	WNW-2	Mesina	02,9	1,3	1	N-3	?	Γ	LL									
Danzig	14,3	3,3	1	W-3	-3	N		05,5	WSW-3	Tánger							26,9									
Memel	09,7	3,3	1	N-5	?	N		00,7	WNW-5	Oran																
Aquisgran	25,9	0,7	1	W-4	4	NB		18,2	WSW-5	Argel																
Magdeburgo	16,7	0,7	4	ESE-1	-1	NB		17,0	WSW-3	Bizerta							22,5									
Berlin	17,0	1,3	1	N-2	1	N		15,1	WNW-4	Túnez																
Dresde	17,0	0,7	4	SSE-3	-2	N		18,1	WSW-5	Rabat	29,0	-0,6	5	Cal-0	10	0		24,9								
Breslau	17,5	0,7	1	WNW-3	-1	nv		15,0	WNW-5	Fez	24,3	0,3	1	NNW-5	?	D		24,6								
Francfort	16,9	0,7	4	WSW-2	1	N		22,1	SW-3	Tazza																
Carlsruhe								23,4	SW-3	Sfax																
Munich								25,4	WSW-4	Casablanca																
Posen										Mequínez								24,2								
Varsovia										Agadir																
Cracovia																										
Viena																										
Praga																										
Buda-Pest																										
RADIOGRAMAS TRANSMITIDOS DESDE BARCOS																										

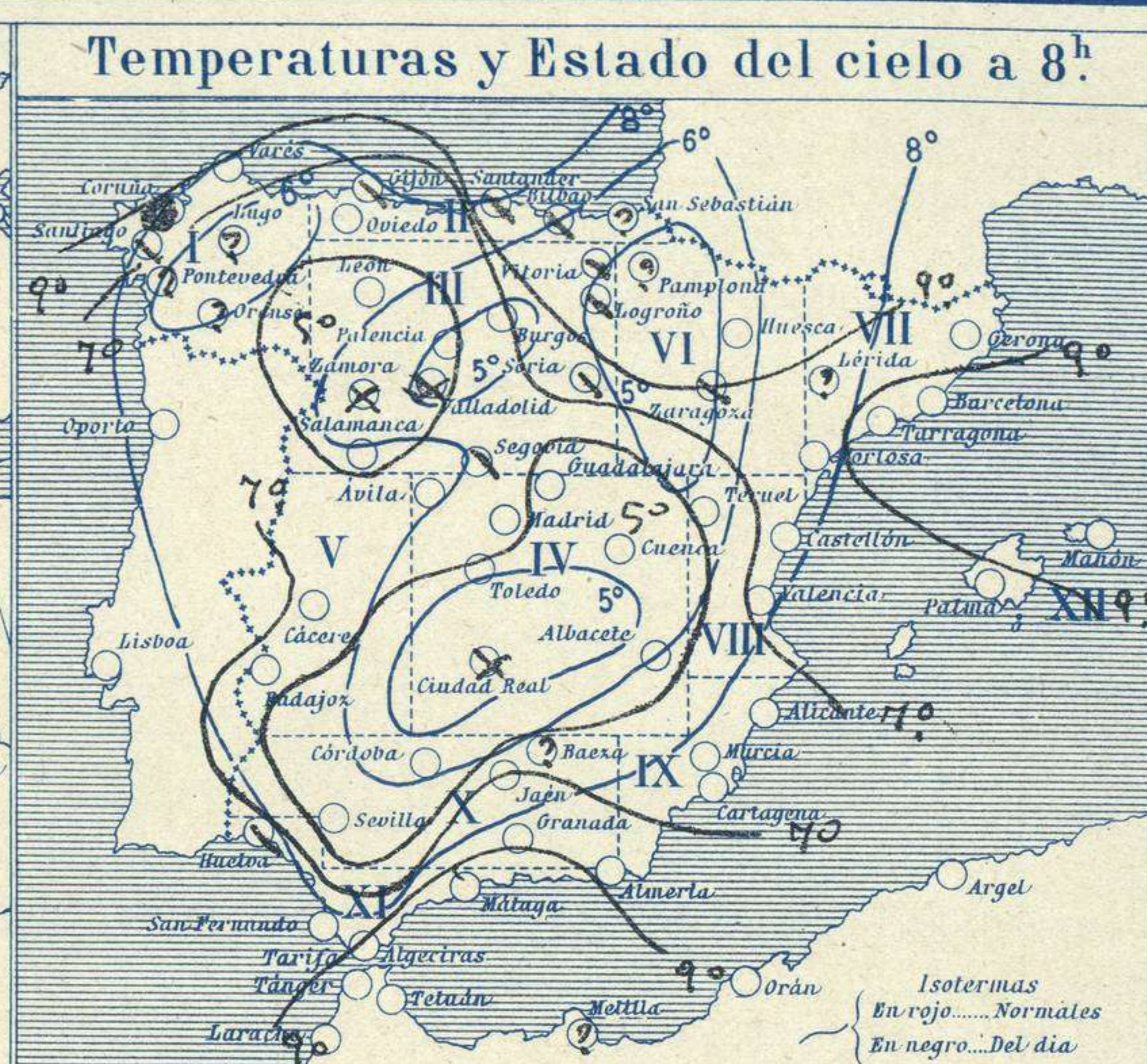
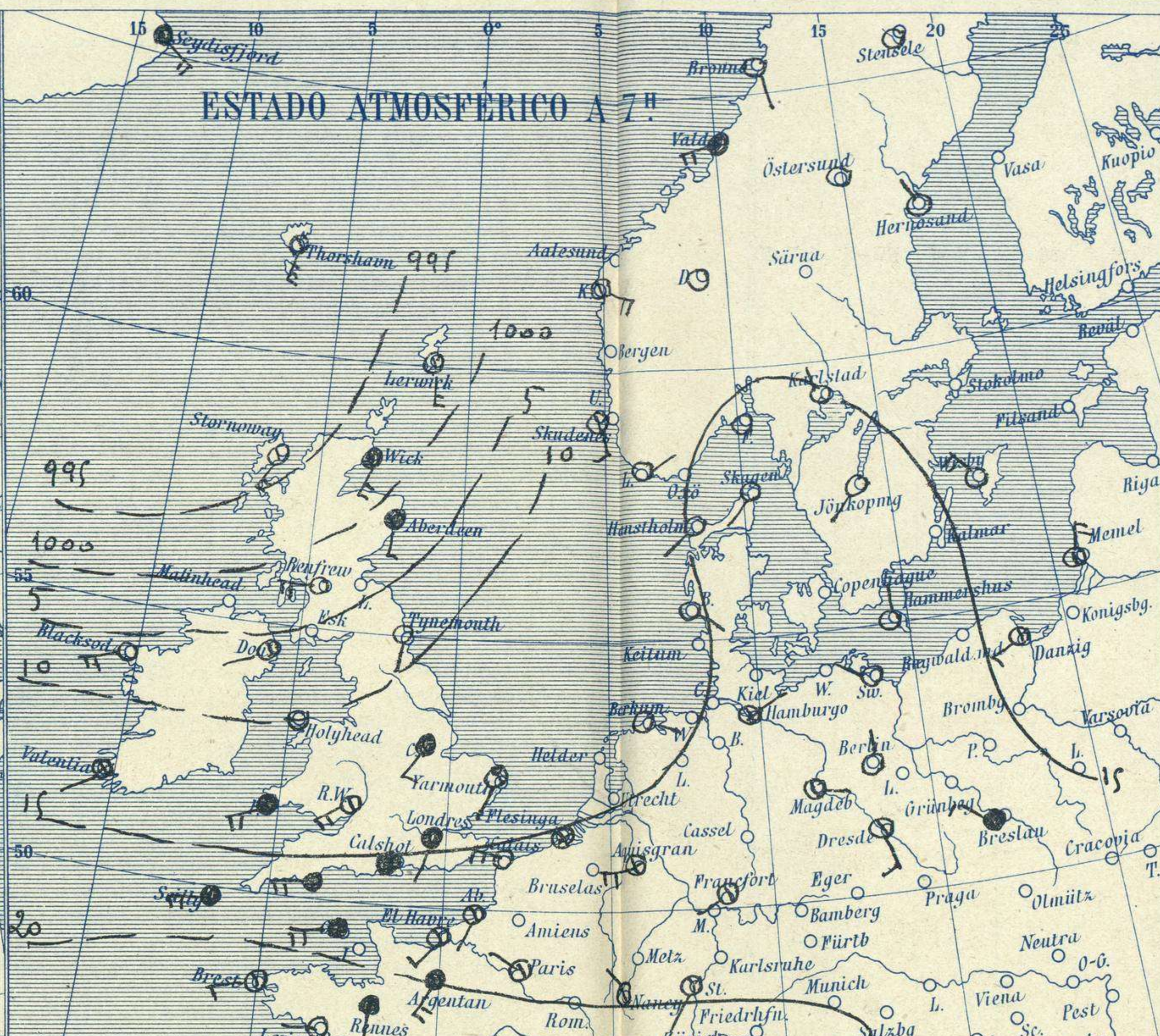
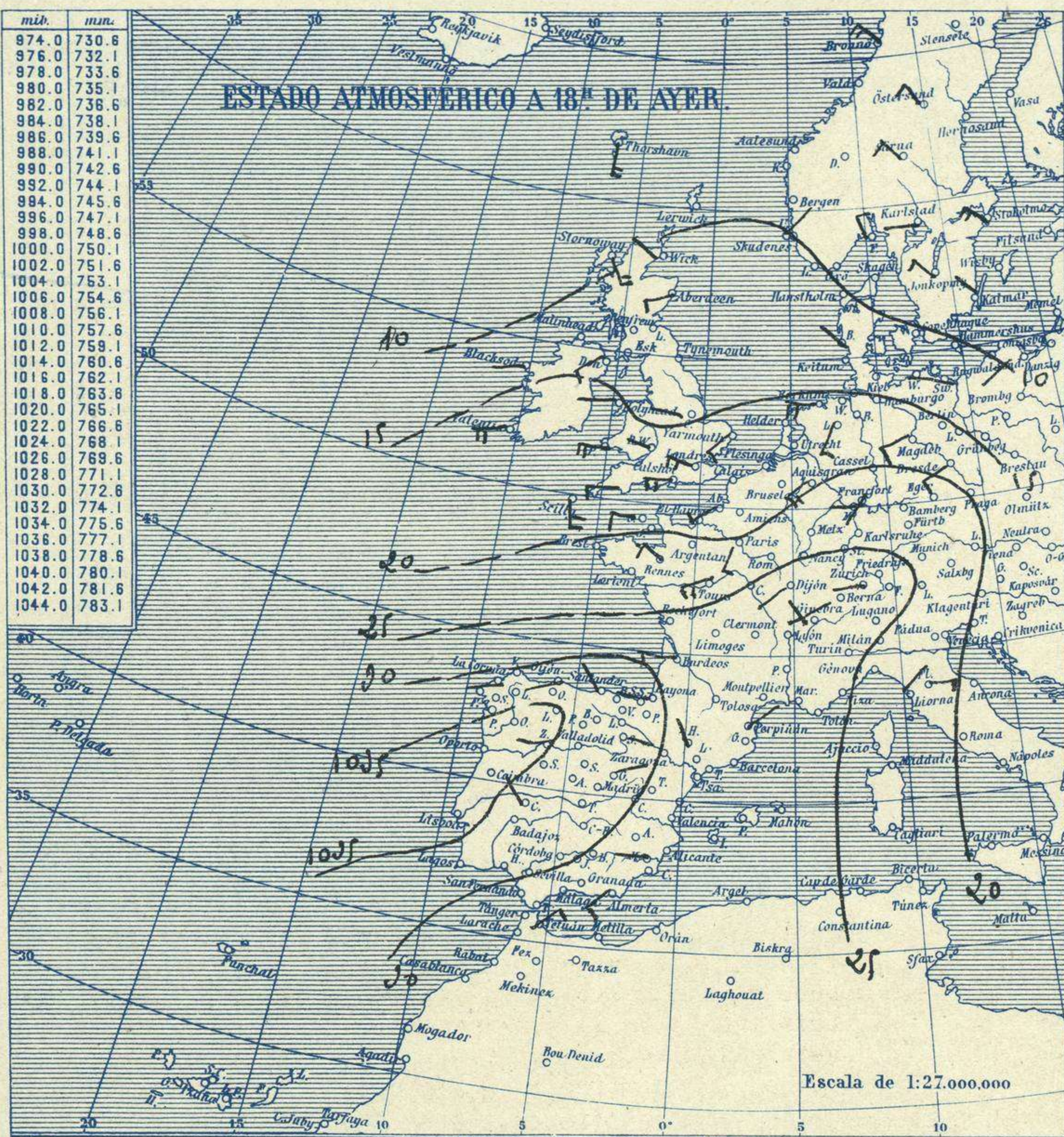


SERVICIO METEOROLÓGICO ESPAÑOL.

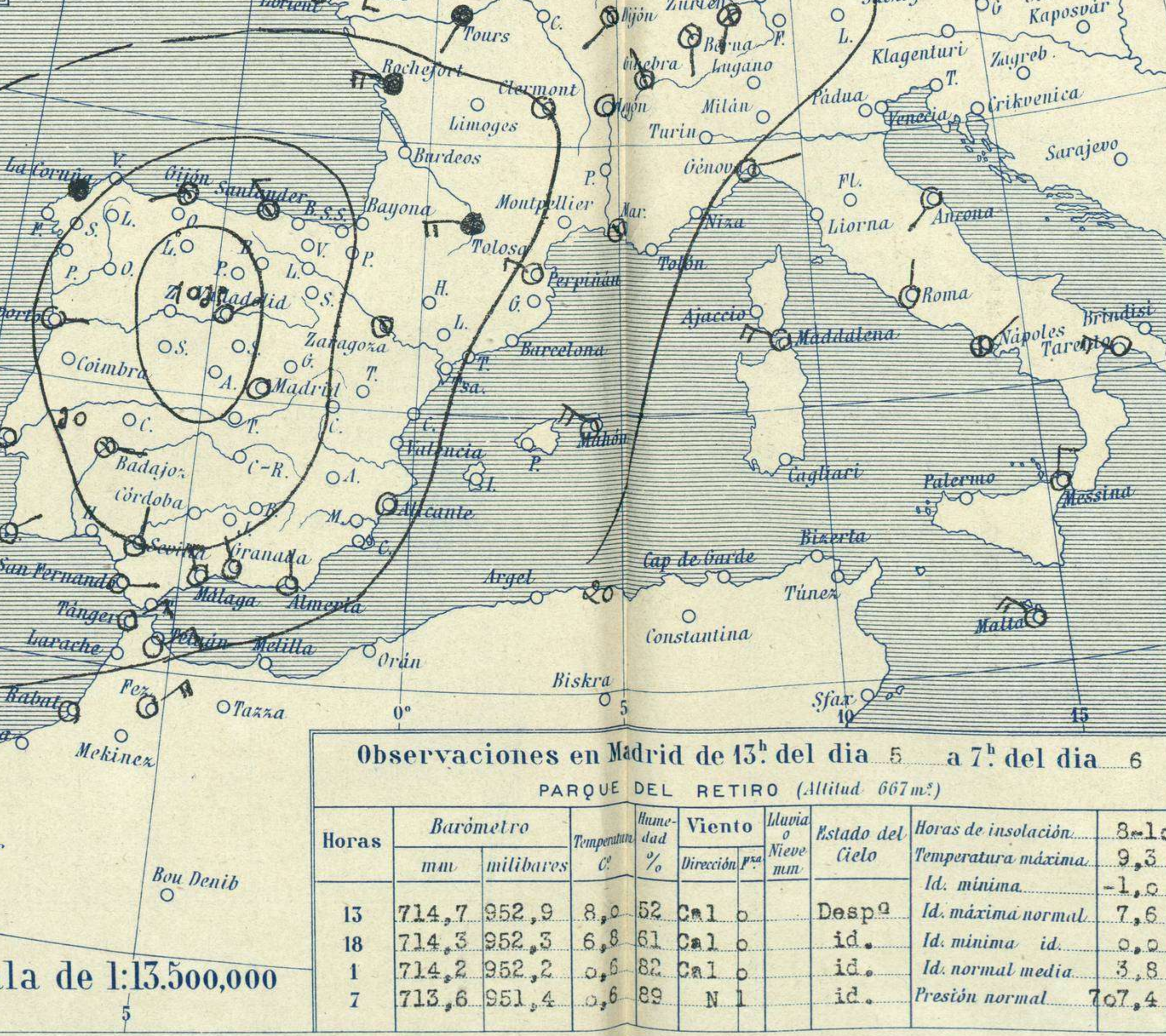
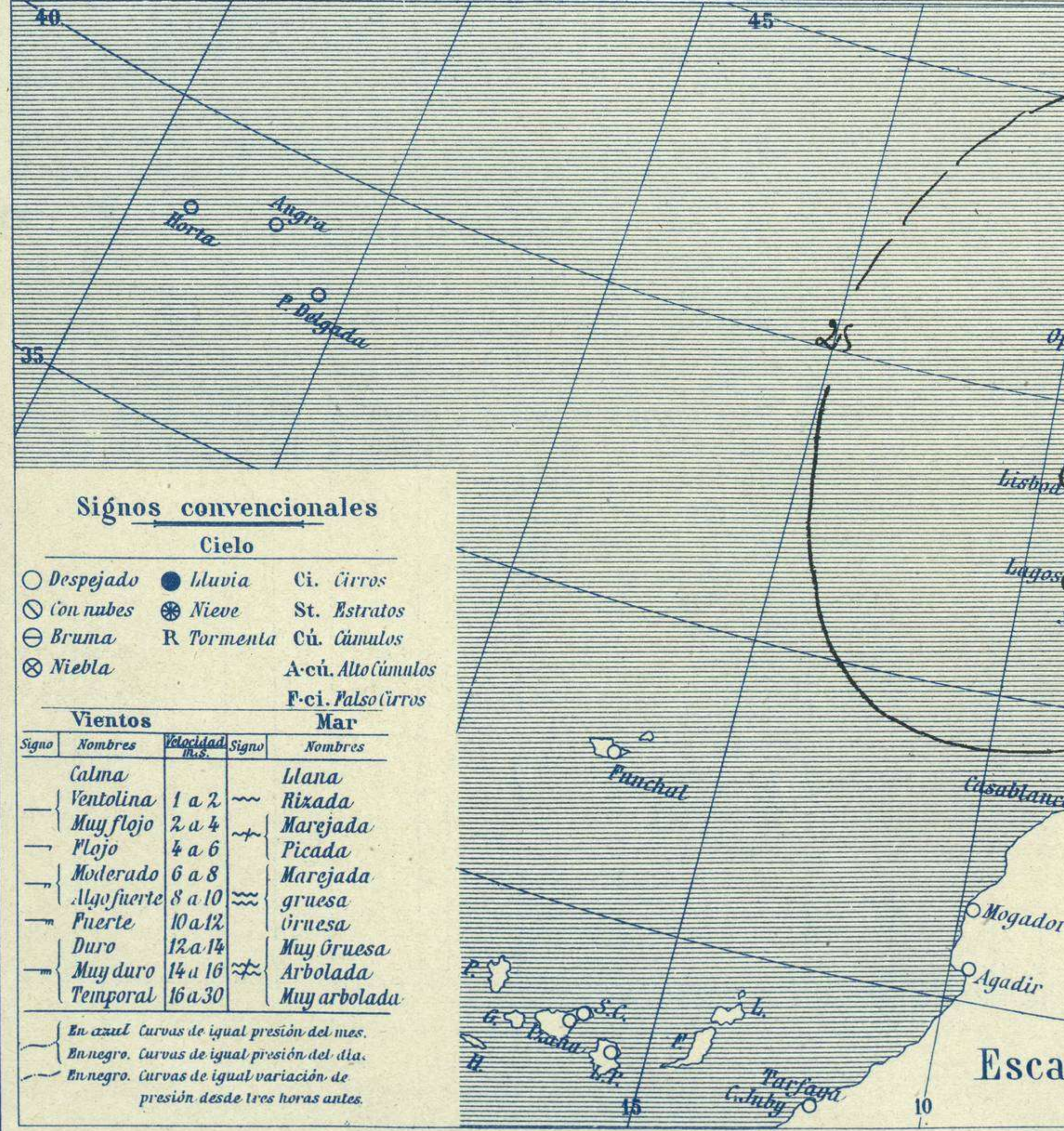
Boletín del *Tiempo* 6 de Enero de 1927

AÑO XXXV

Núm. 6

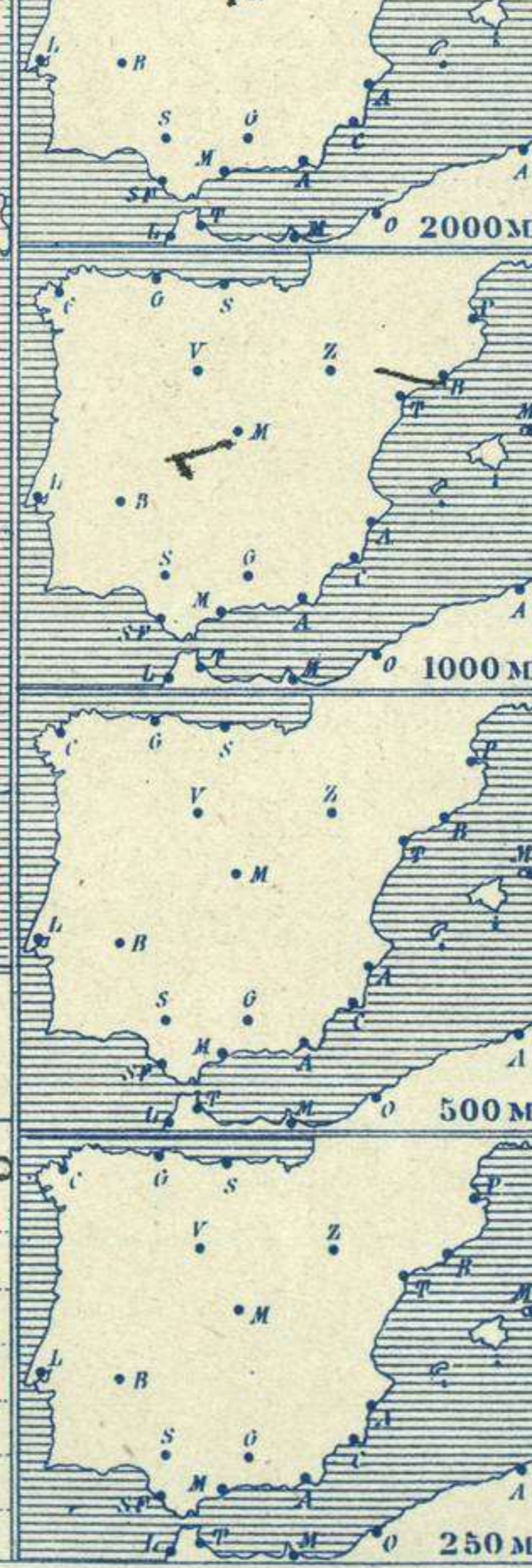


Estaciones	Temperaturas		Lluvia
	Máx.	Mínim.	
La Coruña	12	8	
Santiago	12	6	
Pontevedra			
Lugo			
Orense			
Gijón	12	7	ip
Oviedo	11	4	
Santander	11	9	
Bilbao			
San Sebastián			
León	8	-2	
Zamora	10	-4	
Palencia	8	-3	
Burgos	7	2	
Soria	7	0	
Valladolid	10	-3	
Salamanca	7	-1	
Ávila	14	-2	
Segovia	4	-2	
Madrid	9	-1	
Toledo	13	-1	
Guadalajara	10	-2	
Cuenca			
Ciudad-Real	10	-1	
Albacete	10	-2	
Cáceres	12	2	
Badajoz	12	2	
Vitoria	6	5	
Logroño	10	5	
Pamplona			
Huesca	10	4	
Zaragoza	10	8	
Lérida			
Gerona	13	2	
Barcelona	14	3	
Tarragona			
Tortosa			
Teruel	7	-2	
Castellón			
Valencia	15	5	
Alicante	17	3	
Murcia	15	2	
Sevilla	15	3	
Córdoba	13	2	
Jaén	11	4	
Baeza			
Granada	18	6	
Huelva	16	3	
San Fernando	16	5	
Tarifa			
Algeciras			
Málaga	18	8	
Almería	15	6	
Palma	15	5	
Ibiza			
Mahón	12	8	
Las Palmas			
S ^{ta} Cruz de T.			
Laguna			
Izaña			
Tetuán	15	10	
Melilla	17	11	
Tánger			



Estado General

Las presiones débiles residen al Norte de las Islas Británicas y se establece en España con caracteres bien definidos, un anticiclón que va acompañado de buen tiempo, si bien en Cantabria y Galicia se observan ligeras lluvias y nieblas.



I Vientos del Oeste y ligeras lluvias y nieblas.

II

III

IV

V

VI

VII Buen tiempo.

VIII

IX

X

XI

XII

Observaciones en Madrid de 13^h del día 5 a 7^h del día 6

PARQUE DEL RETIRO (Altitud 667m²)

Horas	Barómetro		Temperatura	Humedad	Viento	Lluvia	Estado del Cielo	Horas de insolación	Temperatura máxima
	mm	milibares							
13	714,7	952,9	8,0	62	Cal	o	Desp ^o	3,1	9,3
18	714,3	952,3	6,8	61	Cal	o	id.	0,0	7,6
1	714,2	952,2	0,6	82	Cal	o	id.	0,0	3,8
7	713,6	951,4	0,6	89	N	l	id.	0,0	7,4

Signos convencionales

Cielo

- Despejado
- Lluvia
- Ci. Cirros
- Con nubes
- Nieve
- St. Estratos
- Bruma
- R Tormenta
- Cú. Cúmulos
- Niebla
- A-cú. Alto Cúmulos
- F-ci. Falso Cirros

Vientos

Signo	Nombres	Velocidad	Signo	Nombres
—	Calma	0	—	Llana
—	Ventolina	1 a 2	—	Rizada
—	Muy flojo	2 a 4	—	Marejada
—	Flojo	4 a 6	—	Picada
—	Moderado	6 a 8	—	Marejada
—	Algo fuerte	8 a 10	—	gruesa
—	Fuerte	10 a 12	—	gruesa
—	Duro	12 a 14	—	Muy gruesa
—	Muy duro	14 a 16	—	Arbolada
—	Temporal	16 a 30	—	Muy arbolada

Mar

En azul. Curvas de igual presión del mes.
 En negro. Curvas de igual presión del día.
 En negro. Curvas de igual variación de presión desde tres horas antes.

Escala de 1:13.500,000

OBSERVACIONES DE ESPAÑA

ESTACIONES	PRESIÓN MILIBARES		VIENTO	TEMPERATURA	HUMEDAD	TIEMPO		NUBES	MAR	DIRECCIÓN Y FUERZA DEL VIENTO A							
	a O°					CONTINUA LLEVIADA				PRESENTE	PASADO	250	500	1000	2000	3000	4000
	N. M. G. N.	VARIACIÓN	C.	D. y F.	C.	%	***	***	OBSERVACIONES A 7h.								
	OBSERVACIONES A 1 ^h										OBSERVACIONES A 7h.						
La Coruña	1021,5	-0,4	0	Cal-0	9		11	Nb	3								
Gijón	31,1	-1,3	5	WSW-2	7		N	St, A-st	3								
Santander	30,3	0,7	8	NW-3	10		N	Cu-nb	3								
Valladolid	35,8	0,0	0	NE-1	-2		NB	Ci									
Zaragoza	29,0	-0,8	8	W-2	8		N	Cu ¹ , A-cu									
Barcelona																	
Tortosa																	
Mahón	23,7	-0,7	6	NW-4	10		N	A-st									
Madrid	33,0	-0,4	6	N-1	1		D					NE-5	NE-3	N-4	NW-6	NW-7	
Badajóz	30,6	-0,1	7	E-1	2		D										
Alicante	27,5	0,0	0	Cal-0	3		D	Ci	1								
Granada	28,0	-0,3	8	NNW-0	10		D										
Sevilla	27,5	-0,3	5	N-1	4		D										
Almería	28,7	-0,7	5	N-2	8		D		1								
Málaga	28,0	-0,3	8	NNW-0	10		D		1								
S. Fernando	25,7	0,0	0	E-2	8		D		0								
Melilla																	
Tetuán	28,0	0,1	4	NE-4	11		D	Cu									
S ^a C. de Tenerife																	
Izaña																	
	OBSERVACIONES A 18 ^h										OBSERVACIONES A						
La Coruña	1035,4	-0,3	8	WSW-0	10		N	de ayer St-cu	4								
Gijón	34,3	-0,3	6	WSW-2	10		N	St-cu	3								
Santander	26,3	-0,3	6	NW-4	10		N	Cu	4								
Valladolid	35,5	0,0	0	Cal-0	3		D										
Zaragoza	29,7	1,1	4	W-3	9		N	Cu									
Barcelona	25,4	1,1	4	Cal-0	10		D										
Tortosa																	
Mahón	34,6	0,0	0	WNW-3	10		D	A-cu	6								
Madrid	31,9	0,3	1	Cal-0	6		D										
Badajóz	31,7	-0,4	6	Cal-0	11		D										
Alicante	27,9	0,7	1	SE-0	9		D		3								
Granada																	
Sevilla	28,5	0,0	0	NE-1	11		D										
Almería	26,3	0,5	2	SW-4	13		D		5								
Málaga	27,7	0,4	4	Cal-0	13		D		0								
S. Fernando																	
Melilla	25,5	-0,1	5	SSE-1	14		D		3								
Tetuán	26,7	0,1	4	NE-3	13		N	Cu									
S ^a C. de Tenerife	22,6	-0,5	8	ENE-4	19		N	Cu, Ci	2								
Izaña	768,6	-0,4	5	W-2	5		D	Ci-cu									

NOTICIAS

Expresado en medias horas antes observación.
 D Despejado ó semidespejado - N Nuboso ó cubierto - NB Niebla ó bruma - A Aguaceros - ll Lloviznas - LL Llavias - G Granizo (sin truenos) - An Aguanieve - nv Nieve - T Tormenta.
 D Despejado ó semidespejado - N Nuboso - NC cubierto constantemente - NB Niebla ó bruma - A Aguaceros - ll Llovizna - nv Nieve ó aguanieve - G Granizo (sin truenos) - T Tormenta.
 Sobre el nivel del mar.