

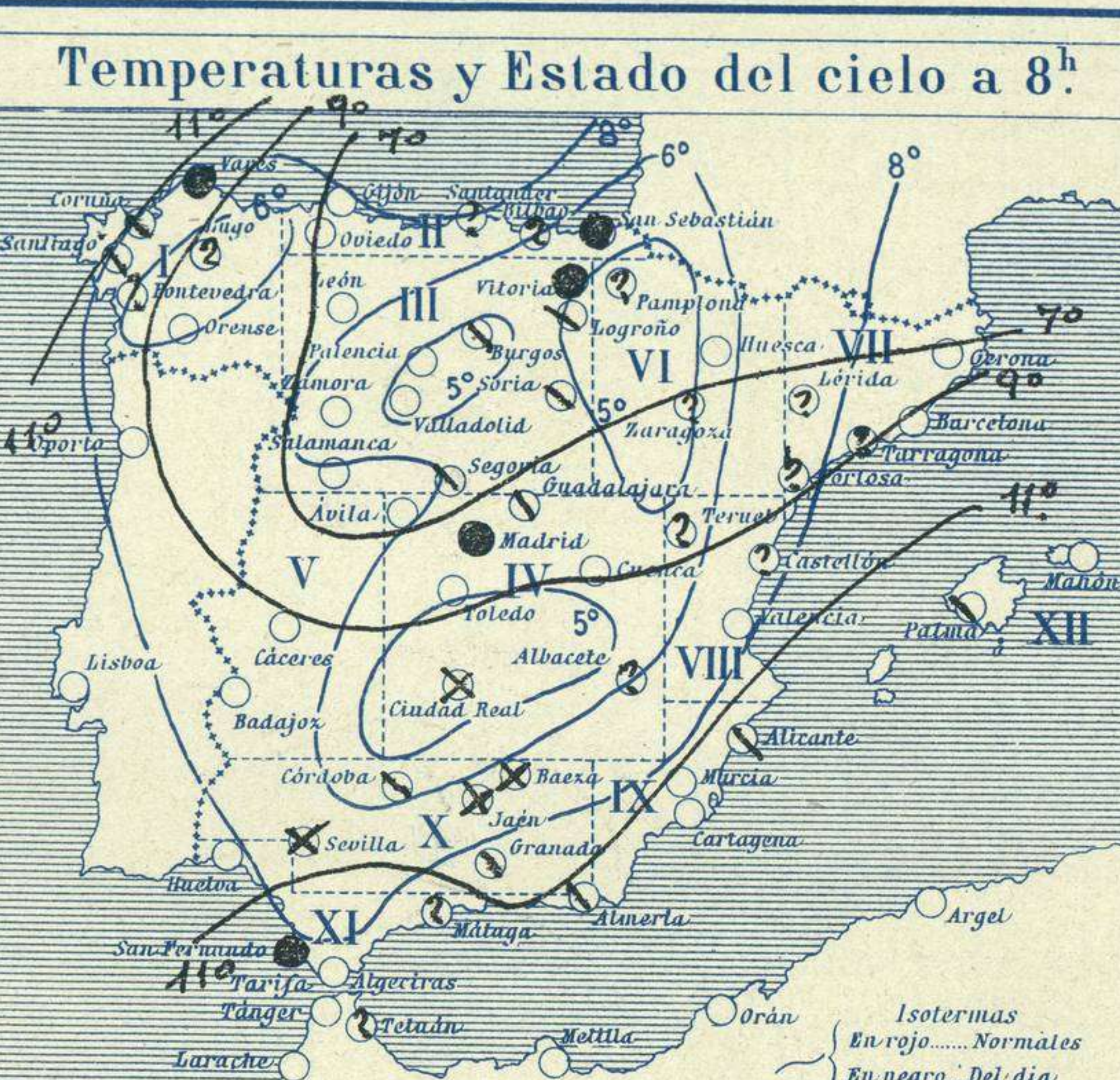
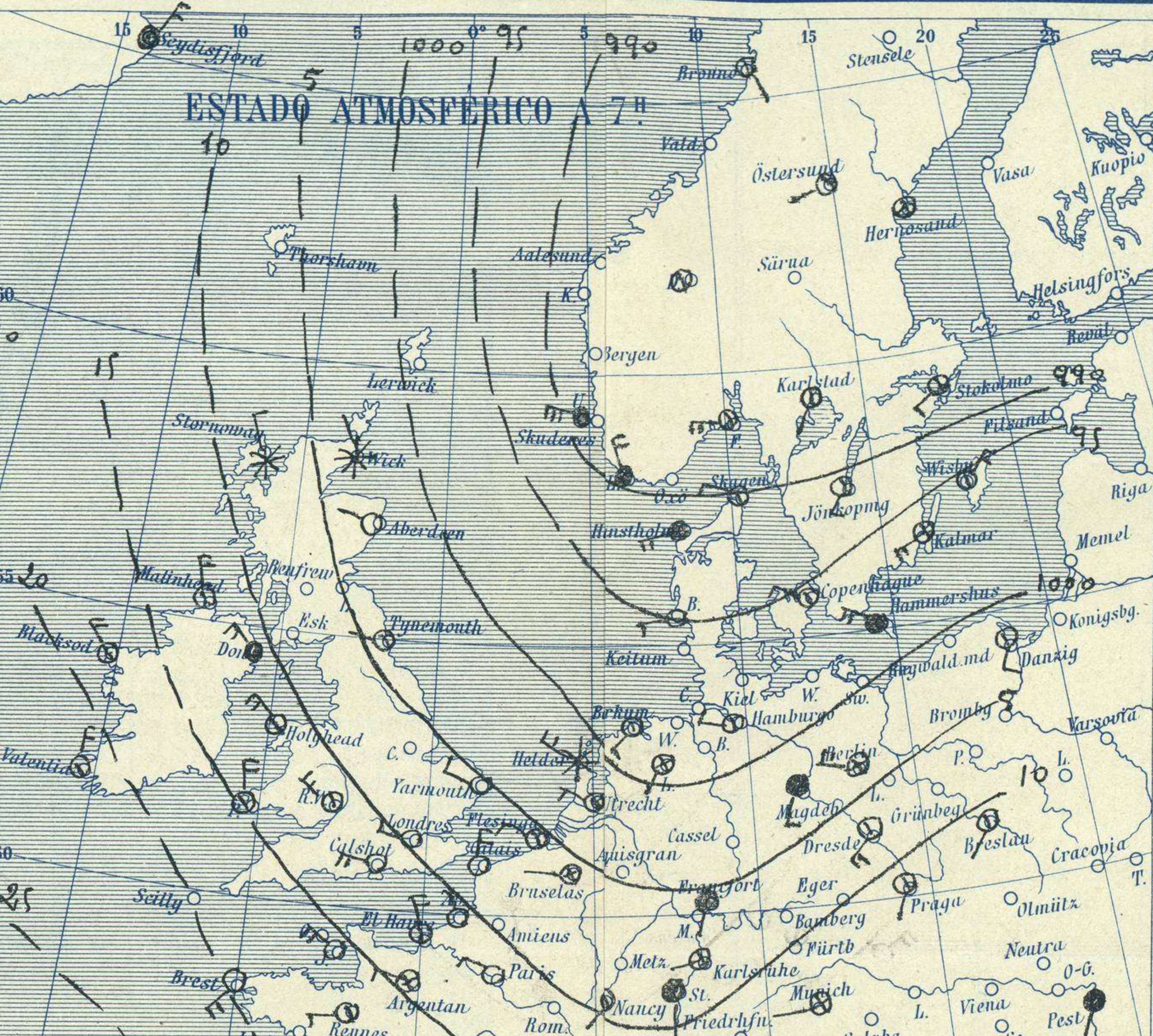
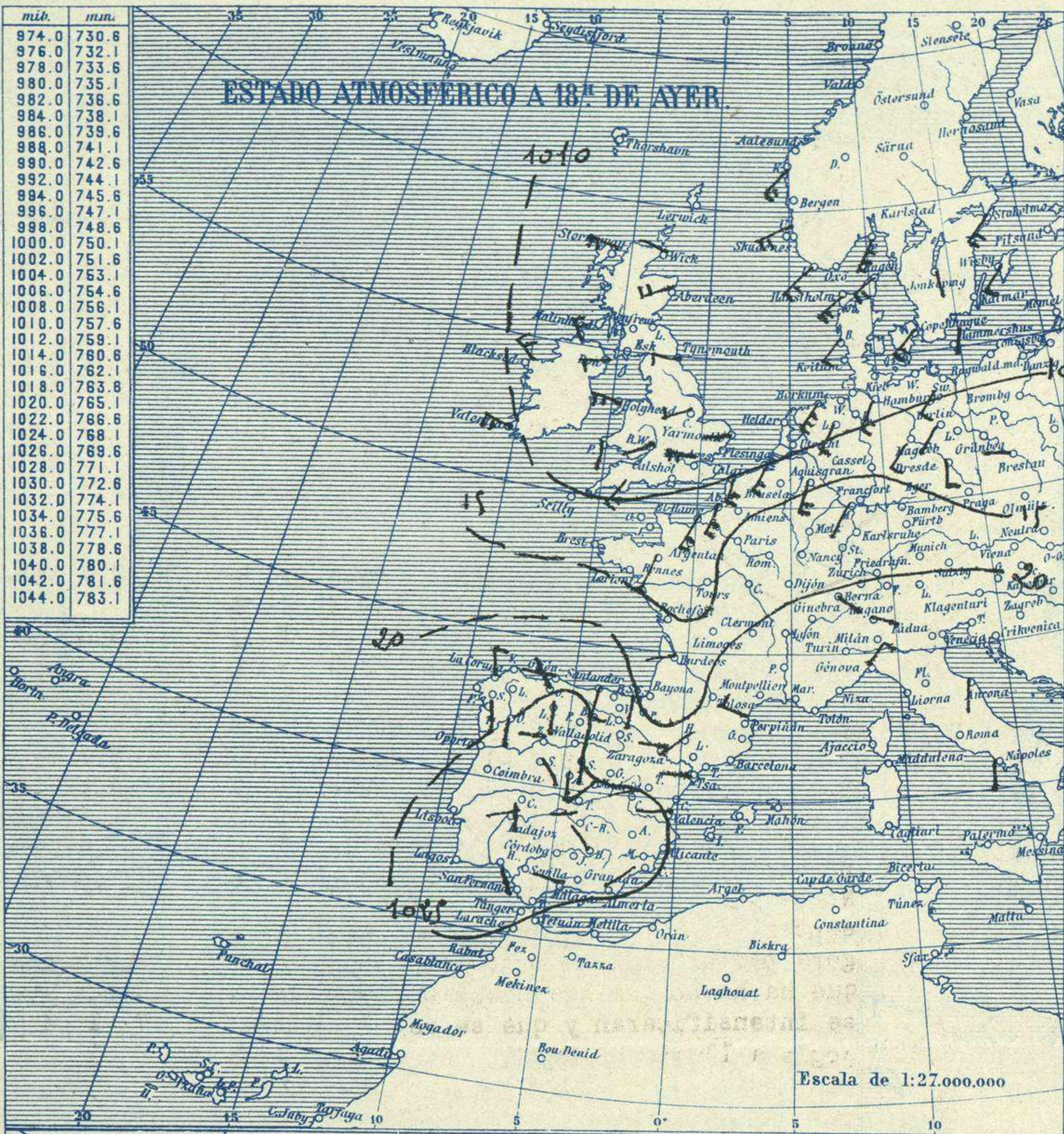


SERVICIO METEOROLÓGICO ESPAÑOL.

Boletín del Martes 4 de Enero de 1927

AÑO XXXV

Núm. 4



Temperaturas extrema y Lluvia

Estaciones	Temperaturas		Lluvia
	Máx.	Mínim.	
La Coruña	12	3	3
Santiago	13	2	3
Pontevedra	12	1	6
Lugo			
Orense	9	3	5
Gijón	12	6	10
Oviedo	10	4	13
Santander			
Bilbao	12	6	10
San Sebastián	12	6	12
León	5	0	
Zamora	9	1	3
Palencia	6	1	1
Burgos	4	1	3
Soria	3	0	1
Valladolid	6	2	1
Salamanca	6	0	9
Ávila	4	-1	2
Segovia	6	0	5
Madrid	6	5	0,4
Toledo	9	5	1
Guadalajara	5	3	3
Cuenca	6	2	2
Ciudad-Real	8	2	
Albacete	6	2	1
Cáceres	9	4	4
Badajoz	12	6	1
Vitoria	7	1	4
Logroño	9	3	1
Pamplona			
Huesca	6	0	1
Zaragoza	9	5	1
Lérida			
Gerona	13	4	2
Barcelona	13	8	
Tarragona	13	6	
Tortosa			
Teruel			
Castellón			
Valencia	16	6	
Alicante	16	4	
Murcia	14	3	1
Sevilla	15	7	2
Córdoba	10	4	1
Jaén	9	5	1
Baeza	9	3	
Granada	8	3	1
Huelva	13	8	2
San Fernando	12	9	
Tarifa	13	12	4
Algeciras	14	10	
Málaga			
Almería	15	10	ip
Palma	15	8	
Ibiza			
Mahón	14	10	6
Las Palmas			
St. Cruz de T.			
Laguna			
Izaña			
Tetuán			
Melilla	16	12	ip
Tánger			

Observaciones aerológicas



Estado General

Se alejan hacia oriente las presiones débiles del mar del Norte y ha pasado por la parte septentrional de España una ligera perturbación atmosférica que ha hecho que las nieblas se intensificaran y que se recogiera lluvia en España.

Tiempo probable

Vientos moderados del Oeste y algunos aguaceros.

Vientos flojos de dirección variable y buen tiempo.

Signos convencionales

Cielo			
○ Despejado	● Lluvia	Ci. Cirros	
○ con nubes	● Nieve	St. Estratos	
○ Bruma	R Tormenta	Cú. Cúmulos	
⊗ Niebla		Acú. Alto Cúmulos	
		F-ci. Pseudo Cirros	

Vientos			
Signo	Nombres	Velocidad	Signo
—	Calma	0	—
—	Ventolina	1 a 2	—
—	Muy flojo	2 a 4	—
—	Flojo	4 a 6	—
—	Moderado	6 a 8	—
—	Muy fuerte	8 a 10	—
—	Fuerte	10 a 12	—
—	Duro	12 a 14	—
—	Muy duro	14 a 16	—
—	Temporal	16 a 30	—

Mar			
—	Blana	—	—
—	Rizada	—	—
—	Marejada	—	—
—	Picada	—	—
—	Marejada gruesa	—	—
—	gruesa	—	—
—	Muy gruesa	—	—
—	Arbolada	—	—
—	Muy arbolada	—	—

En azul. Curvas de igual presión del mes.
En negro. Curvas de igual presión del día.
En negro. Curvas de igual variación de presión desde tres horas antes.

Observaciones en Madrid de 13^h del día 3 a 7^h del día 4

PARQUE DEL RETIRO (Altitud 667 m.)

Horas	Barómetro		Temperatura	Humedad	Viento	Lluvia	Estado del Cielo	Horas de insolación	C.O.
	mm	milibares							
13	710,1	946,7	5,4	80	SW	1	Cubo	6,2	
18	709,8	946,2	5,6	91	Cal	0	id.	4,6	
1	709,1	945,4	5,5	97	WSW	3 a 4	C. cubo	8,1	
7	711,5	948,6	5,1	69	NNE	0	C. desp.	4,4	

Presión normal 707,4

Escala de 1:13.500.000

OBSERVACIONES DE ESPAÑA

ESTACIONES	PRESIÓN MILIBARES			VIENTO D. y F.	TEMPE- RATURA C.	HUMEDAD COMIENZA % HUMEDAD	TIEMPO		NUBES	MAR	DIRECCIÓN Y FUERZA DEL VIENTO A								
	á O°		C.				C.	C.			C.	C.	C.	C.	C.	C.	C.	C.	C.
	N. M. G. N.	VARIACIÓN																	
OBSERVACIONES Á 7 ^h													OBSERVACIONES Á 7 ^h						
La Coruña	32,6	0,8	1	NW-2	11			11	Nb		3								
Gijón	30,7	2,7	1	W-4	7			N	Cu-nb		4								
Santander																			
Valladolid	31,4	2,3	1	NW-4	2			D											
Zaragoza	24,7	2,8	4	W-3	5			?	Cu										
Barcelona	17,7	0,4	7	NE-7	9			D	Cu-nb										
Tortosa																			
Mahón	17,8	0,7	6	SW-3	12			N	A-st-cu		4								
Madrid	28,6	2,3	1	NNE-0	5			D	Cu				WNW-2	NNE-3	WNW-9	NW-9	NW-9		
Badajóz	31,5	2,3	1	N-1	8			D	St										
Alicante	22,8	0,5	4	W-0	11			N	B-st-cu, A-cu		1								
Granada	29,7			NE-3	7			N											
Sevilla	28,9	0,3	1	N-1	9			NE	A-st-cu										
Almería	24,9	0,3	5	WNW-1	11			N	Cu-nb		1								
Málaga																			
S. Fernando																			
Melilla	27,2	0,3	4	WSW-2	15			D	Cu, A-cu		2								
Tetuán																			
S. C. de Tenerife																			
Izaña																			
OBSERVACIONES Á 18 ^h													OBSERVACIONES Á						
La Coruña	24,2	0,9	2	N-3	10			D	Nb		3								
Gijón	20,4	0,3	4	W-2	12			N	Nb		1								
Santander	19,9	0,1	5	S-3	11			N	Cu		3								
Valladolid	24,1	0,1	6	Cal-0	6			LL	Nb										
Zaragoza	23,0	0,1	2	W-0	8			N	Cu-nb										
Barcelona	20,9	0,7	4	NNW-1	8			D											
Tortosa																			
Mahón	21,5	0,0	0	Cal-0	13			D	A-cu		4								
Madrid	25,0	0,0	0	Cal-0	5			N	St-cu										
Badajóz	25,9	0,7	1	SW-2	10			N	Nb										
Alicante	23,9	0,4	2	Cal-0	9			D	Cu, Ci-st		2								
Granada																			
Sevilla																			
Almería	25,0	0,3	5	NNE-2	12			N	Cu-nb		1								
Málaga	25,4	0,3	7	W-3	15			N	Cu, A-cu		2								
S. Fernando	25,4	0,3	6	Cal-0	12			?	Nb		1								
Melilla	28,2	0,8	4	WNW-1	13			N	St-cu, A-cu		1								
Tetuán	26,5	1,1	2	W-1	12			N	A-st										
S. C. de Tenerife																			
Izaña	768,6	0,2	8	SSE-3	5			N	A-cu										

NOTICIAS

Expresado en medias horas antes observación.
 .. D Despejado ó semidespejado - N Nuboso ó cubierto - NB Niebla ó brumas - A Aguaceros - LL Lloviznas - LL Lluvias - G Granizo (sin truenos) - An Aguanieve - nv Nieve - T Tormenta.
 D Despejado ó semidespejado - N Nuboso - NC Cubierto constantemente - NB Niebla ó bruma - A Aguaceros - LL Lloviznas - nv Nieve ó aguanieve - G Granizo (sin truenos) - T Tormenta.
 Sobre el nivel del mar.