

INSTITUTO GEOGRÁFICO Y CATASTRAL

BOLETÍN DEL SERVICIO METEOROLÓGICO

AÑO XXXVI
Núm. 182

OBSERVACIONES DEL EXTRANJERO

1928
30 de Junio

ESTACIONES	PRESIÓN MILIBARES				VIENTO	TEMPE- RATURA	TIEMPO		PRESIÓN MILIBARES				VIENTO	TEMPE- RATURA	TIEMPO		PRESIÓN MILIBARES		VIENTO
	á O. N.M.G.N.	VARIACIÓN	C	D. y F.			PRESENTE	PASADO	á O. N.M.G.N.	D. y F.	á O. N.M.G.N.	VARIACIÓN			C	D. y F.	PRESENTE	PASADO	
	OBSERVACIONES A 7 ^h A 18 ^h																		
ISLANDIA	Seydisfjord	999,4	0,0	5	N-7	8	N	LL	999,8	E-2								1014,2	SSW-3
	Reykjavik	1001,6	0,5	0	Cal-0	10	N	N	99,4	NW-5								11,8	SSW-4
	Vestfmannö	00,2	1,5	0	S-3	11	D	D	98,0	SSW-1								12,1	N-3
	Thorshavn	81,0	1,5	5	SSW-3	9	LL	LL	87,1	WNW-4								14,6	SSW-3
	Stensele	01,0	2,7	5	E-2	10	N	N										20,7	SSW-2
	Ostersund	996,5	2,7	5	SSW-3	12	LL	A										20,2	WSW-2
	Hernosánd	01,7	0,7	5	SSW-4	11	LL	LL	005,9	S-2								?	SW-2
	Särna	994,9	2,7	5	SE-5	10	LL	LL	05,7	SW-4								22,1	W-?
	Karlstad	7,4	0,7	3	WSW-4	14	D	D										14,7	NW-2
	Estocolmo	7,3	2,0	5	SSW-3	19	N	N										16,1	W-4
	Jönköping																	18,7	S-3
	Wisby	11,8	1,3	5	SR-2	18	N	N	03,4	SW-?								19,0	WNW-2
	Kalmar																	20,2	W-4
	Bronnö																	22,3	W-5
	Vallersund																	17,8	WSW-5
	Kinn	996,3	0,5	5	S-7	10	N	N	990,6	SSW-7								18,3	WSW-2
	Dombaas	26,1	2,0	3	Cal-0	6	LL	LL	002,1	S-								17,8	WSW-1
	Utsire	92,0	0,5	0	SSW-4	11	N	LL										18,1	SSW-3
	Færder																	17,7	WSW-1
	Lister	1004,1	1,5	0	SW-4	11	N	LL	07,2	SSW-5								20,7	WSW-3
	Skagen	06,9	2,0	3	WSW-3	13	N	N										16,5	SW-3
	Hanstholm	06,2	0,7	0	SW-4	12	N	N										17,3	SW-1
	Blaavands	09,3	0,7	0	WSW-4	12	N	A										18,9	WNW-3
	Copenhagen	11,9	0,0	0	SSW-3	16	N	N										17,3	W-2
	Hammershus	12,3	1,3	5	SSW-4	18	N	NB											
	Lerwick	987,9	1,5	5	S-3	11	N	A										18,8	?
	Stornoway	94,5	2,5	0	SW-4	14	LL	LL										18,6	SE-4
	Wick	93,5	1,5	7	W-3	9	N	A	996,6	SW-5									
	Aberdeen	98,2	1,0	5	SW-4	12	N	D											
	Malin Head																		
	Renfrew	1002,3	0,0	0	WSW-5	11	N	LL	000,4	WSW-5								21,1	SW-1
	Tynemouth	05,7	0,0	0	W-3	13	N	D	02,3	SW-								20,4	W-1
	Blacksod	07,7	1,0	0	W-5	12	N	N	04,7	W-								20,1	WNW-2
	Donaghadde	06,4	0,0	0	W-4	12	N	D										19,8	N-3
	Holyhead	10,5	0,5	0	SW-5	12	D	D	?	SW-								17,9	WNW-2
	Cranwell	12,6	0,5	0	SW-4	12	D	D	?	W-								19,9	ENE-2
	Yarmouth	13,8	0,5	0	WSW-4	12	D	D	11,0	SW-2									
	Valentia	14,7	0,5	0	WSW-5	13	N	A	11,4	W-3								19,9	W-2
	Pembroque	13,7	0,0	0	WSW-6	13	N	A	11,2	WSW-6								22,2	SE-2
	Ross-on-Wye	14,1	0,0	0	W-4	13	D	D											
	Londres	16,5	0,5	0	WSW-4	13	N	D	11,9	SW-5									
	Scilly	18,8	0,5	3	W-5	13	N	D	16,0	W-5									
	Plymouth	18,0	0,5	3	WSW-5	13	D	D	15,7	WNW-5									
	Calshof	17,4	0,5	0	SW-5	14	N	N	13,8	WNW-4									
	Quernsey	20,1	0,5	0	W-4	13	N	N	17,3	W-4									
	Borkum																		
	Loningen	15,0	0,7	9	S-2	17	N	N	18,5	SSW-3								19,7	SSW-3
	Hamburgo	14,1	1,3	7	W-4	17	N	N										18,5	NW-1
	Swinemunde	14,9	1,3	5	S-2	20	N	N											
	Danzig																		
	Memel	13,0	0,7	6	SE-3	18	N	N	16,2	SSW-3									
	Aquisgran																		
	Magdeburgo	15,0	0,0	0	SW-2	21	N	D	17,9	SSW-3									
	Berlin	15,1	1,3	5	SSW-2	21	D	D	13,5	S-1									
	Dresde	16,5	0,5	5	SW-2	21	N	NB											
	Breslau	19,1	0,7	6	S-2	21	D	D	21,8	S-0									
	Francfort	17,1	0,0	0	SW-2	16	N	N	17,8	WNW-1									
	Carlsruha	17,7	0,0	0	Cal-0	18	N	D	17,5	NW-1									
	Munich	19,1	0,0	0	SW-3	20	D	D	13,7	ENE-3									
	Posen	18,4	0,7	5	S-2	19	D	NB											
	Varsovia	22,1	0,0	5	NW-1	21	N	D											
	Cracovia	23,8	0,0	0	Cal-0	19	D	NB											
	Viena																		
	Praga																		
	Buda-Pest																		

RADIOGRAMAS TRANSMITIDOS DESDE BARCOS

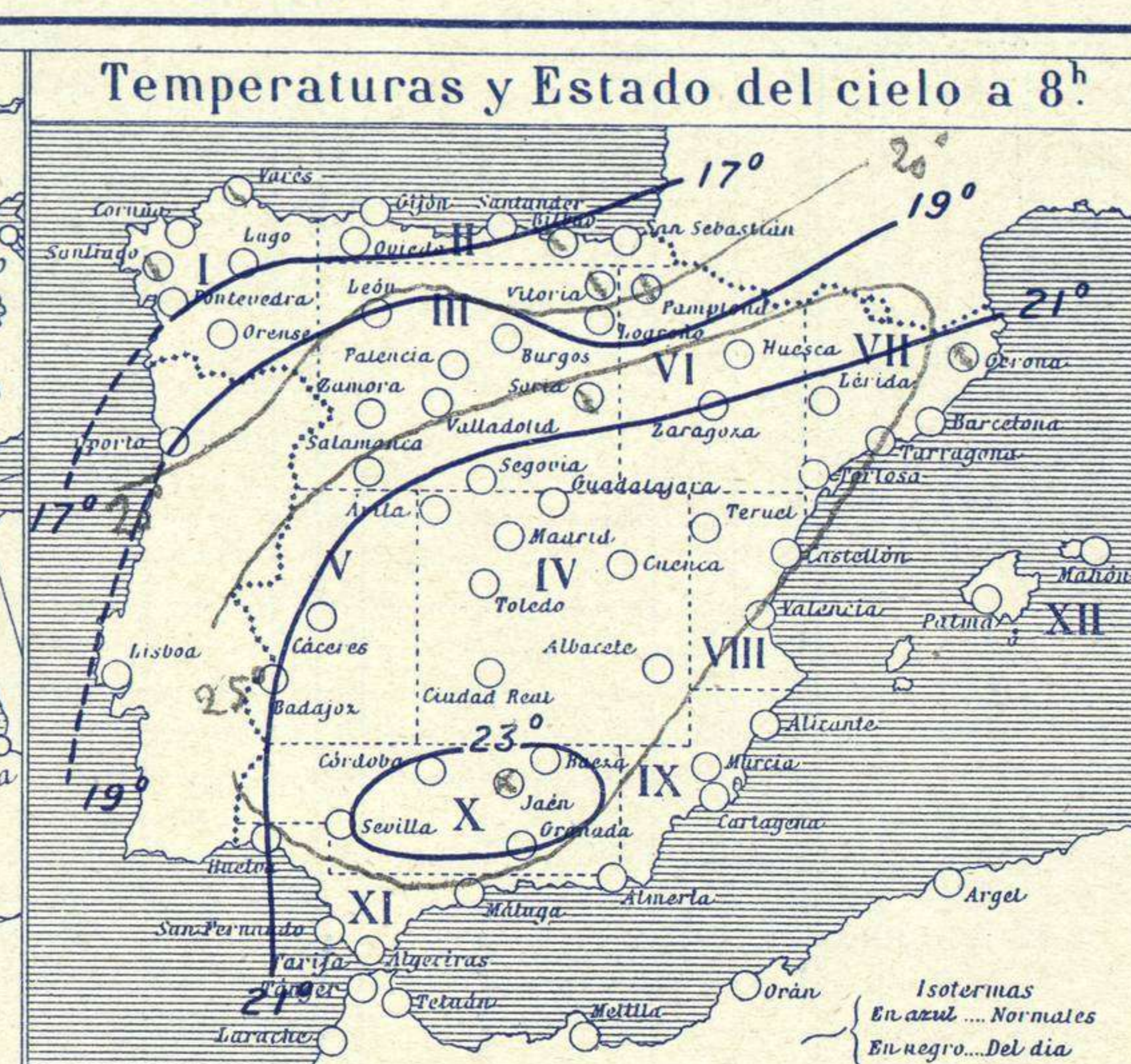
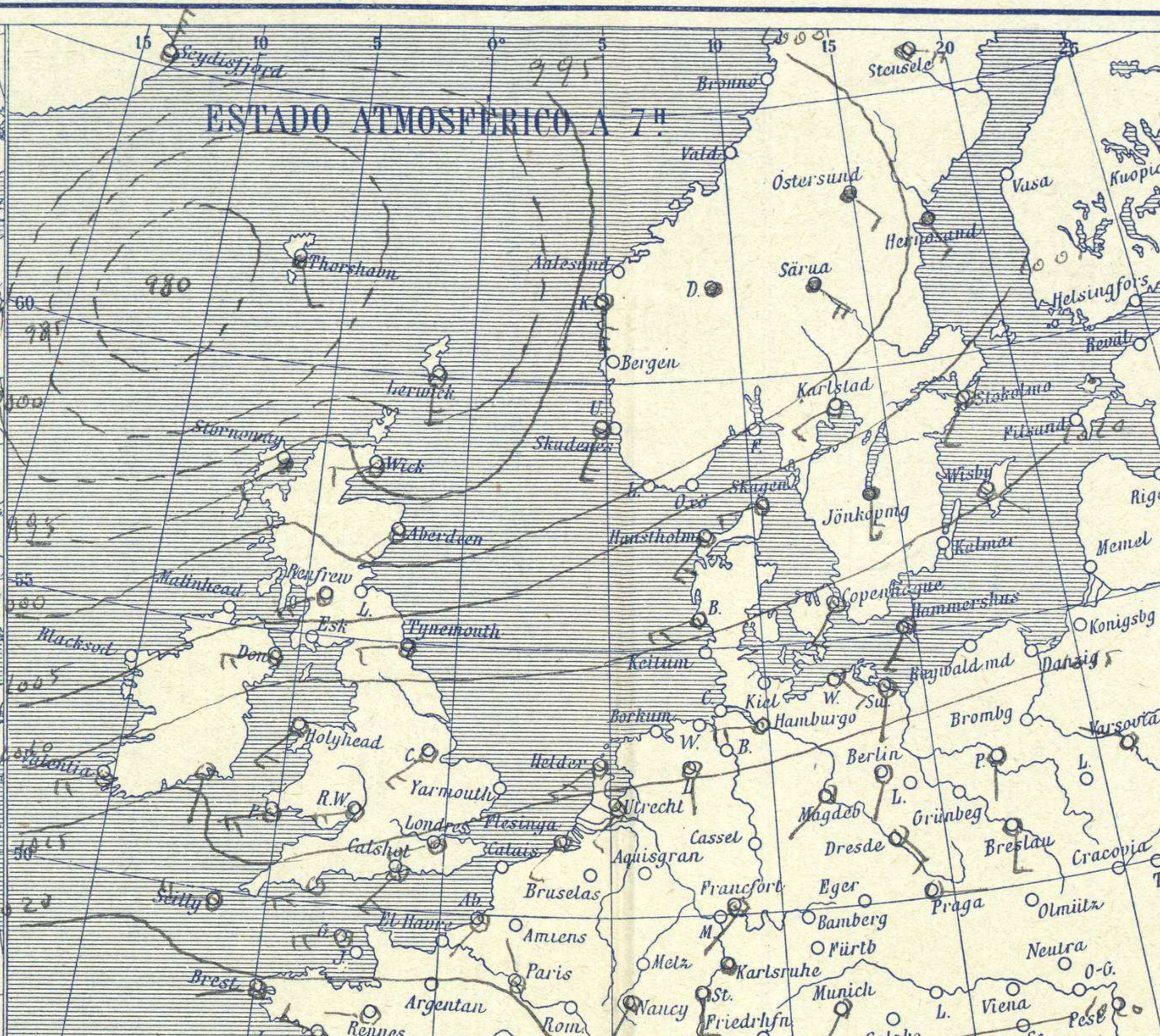
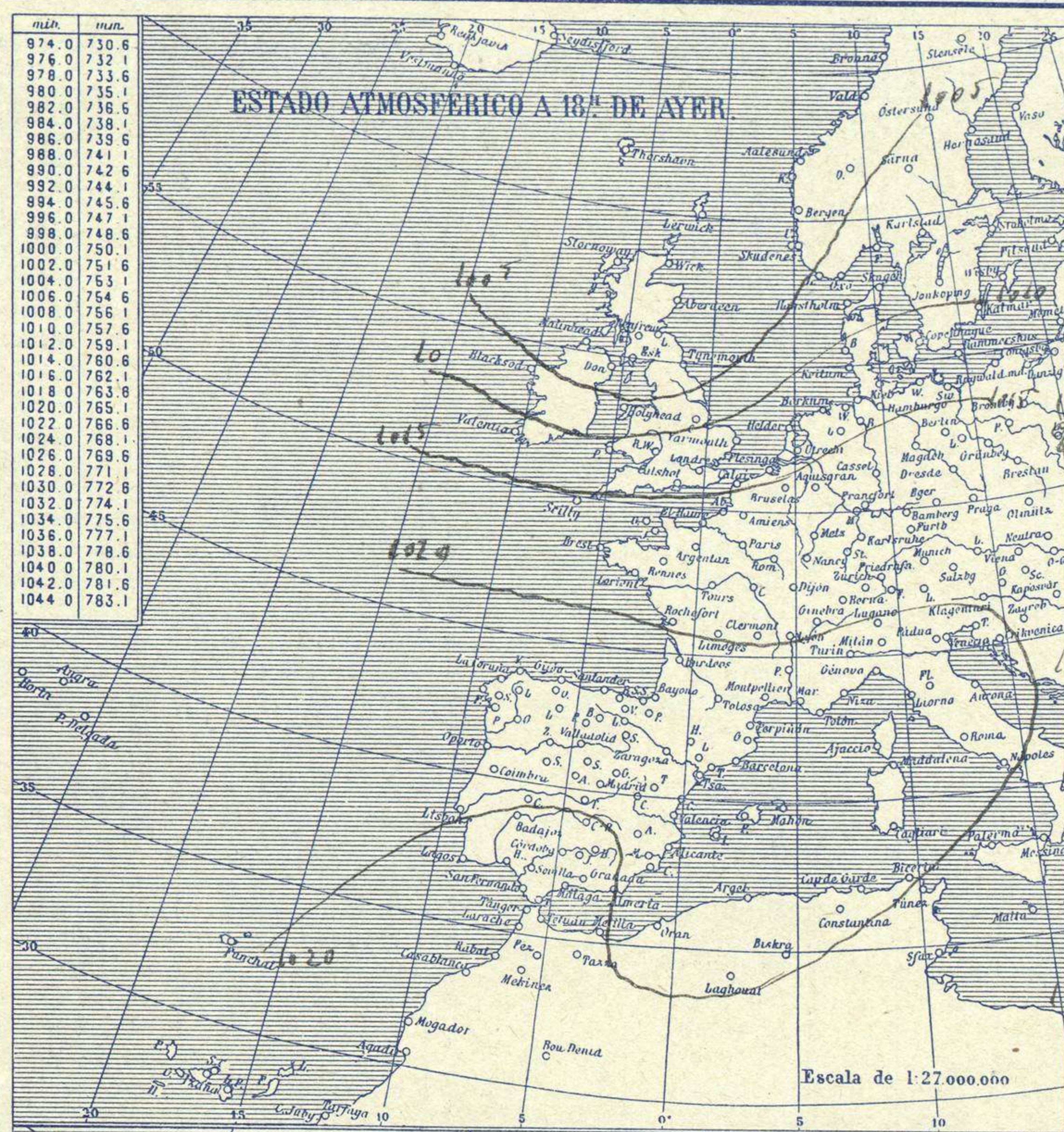


SERVICIO METEOROLÓGICO ESPAÑOL.

Boletín del Sábado 3.º de Junio de 1928.

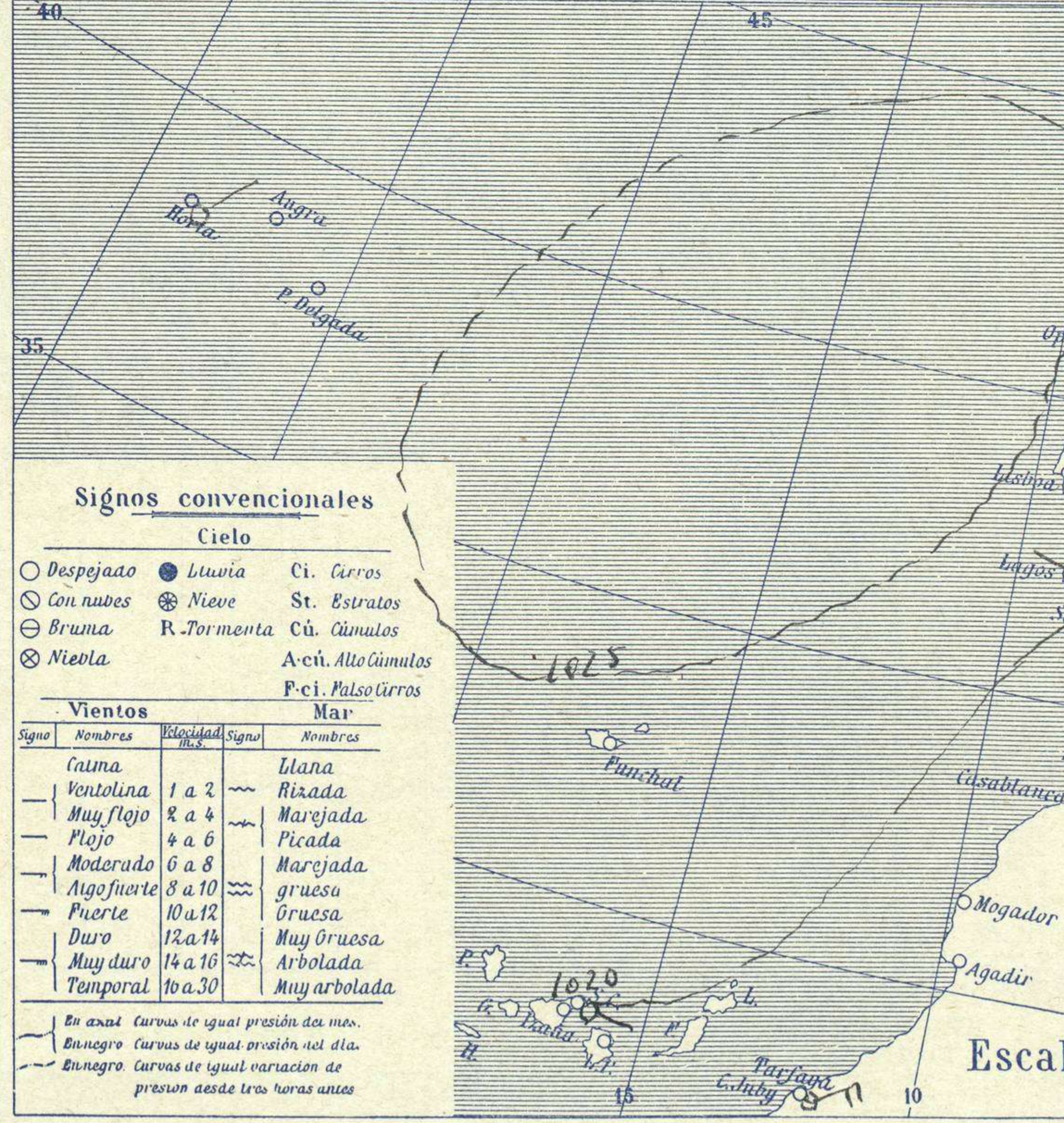
AÑO XXXVI

Núm.º 162



Temperaturas extrema y Lluvia

Estaciones	Temperaturas		Lluvia
	Máx.	Mínim.	
La Coruña	19	15	
Santiago		14	
Pontevedra			
Lugo			
Orense	35	11	
Oijón			
Oviedo	22	14	
Santander			
Bilbao	24	17	
San Sebastian			
León	31	15	
Zamora	29	14	
Palencia	32	13	
Burgos	29	13	
Soria	29	14	
Valladolid	33	?	
Salamanca	31	14	
Ávila	26	15	231
Segovia	30	16	
Madrid	31	19	
Toledo	34	18	10
Guadalajara	30	13	
Cuenca	30	15	
Ciudad-Real	36	18	
Albacete	27	16	
Cáceres	36	21	
Badajoz	35	18	
Vitoria	31	11	
Logroño	32	15	
Pamplona		12	
Huesca	33		
Zaragoza	31	12	
Lérida			
Oerona	29		
Barcelona			
Tarragona	24	19	
Tortosa		18	
Teruel	30	14	
Castellón	26	18	
Valencia	26	19	
Alicante	27	15	
Murcia	29	16	
Sevilla			
Córdoba	36	20	
Jaén	35	20	
Baeza	33	19	
Granada	31	16	
Huelva	31	18	
San Fernando			
Tarifa	23	20	
Algeciras	23	20	
Málaga	24	18	
Almería	32	18	
Palma			
Ibiza			
Mahón			
Las Palmas			
S ^{ta} Cruz de T.			
Laguna			
Izaña			
Tetuán		18	
Melilla	24	21	10
Tánger			



Observaciones en Madrid de 13^h del día 29 a 7^h del día 30

PARQUE DEL RETIRO (Altitud 667 m.)

Horas	Barómetro		Temperatura	Humedad	Viento	Lluvia	Estado del Cielo	Horas de insolación
	mm	milibaros						
13			29,6	50	SW	0,0	0,0	9h50
18			27,8	50	Ca1	0,0	0,0	Temperatura máxima
1	708,5	944,6	22,1	57	SEB	1,0	0,0	Id. mínima id.
7	708,6	944,7	21,8	63	E	0,0	0,0	Id. normal media
								Presión normal



Estado General

Las altas presiones se sitúan entre Europa meridional y las Azores y forman un anticiclón definido que se extiende al Mediterráneo. El tiempo es bueno en España y el calor aumenta.

Tiempo probable

EN LAS REGIONES.

I
II
III
IV
V
VI Vientos flojos de dirección variable y buen tiempo. Calor.
VII
VIII
IX
X
XI
XII

Signos convencionales

Cielo		Mar	
○ Despejado	☉ Lluvia	— Ilana	— Marejada
☁ Con nubes	☄ Nieve	— Rizada	— Picada
☂ Bruma	R Tormenta	— Marejada gruesa	— Arbolada
☉ Niebla	A-cú. Alto Cúmulos	— Marejada gruesa	— Muy arbolada
	P-ci. Palso Cirros		

Vientos

Signo	Nombres	Relatividad	Signo	Nombres
—	Calma	1 a 2	—	Ilana
—	Ventolina	2 a 4	—	Rizada
—	Muy flojo	4 a 6	—	Marejada
—	Flojo	6 a 8	—	Picada
—	Moderado	8 a 10	—	Marejada gruesa
—	Algo fuerte	10 a 12	—	Gruesa
—	Fuerte	12 a 14	—	Muy gruesa
—	Duro	14 a 16	—	Arbolada
—	Muy duro	16 a 20	—	Muy arbolada
—	Temporal			

En azul Curvas de igual presión del día.
En negro Curvas de igual presión del día.
En negro Curvas de igual variación de presión desde tres horas antes.

OBSERVACIONES DE ESPAÑA

ESTACIONES	PRESIÓN MILIBARES			VIENTO	TEMPERATURA	LUBRIFICACIÓN	HUMEDAD	TIEMPO		NUBES	MAR	VISIBILIDAD	DIRECCIÓN Y FUERZA DEL VIENTO Á						
	á O°	N. M. G. N.	VARIACIÓN					C.	D. y F.				C.	PRESENTE	PASADO	250	500	1000	2000
	N. M. G. N.																		
													OBSERVACIONES Á 7 ^h vispera						
La Coruña	20,5	0,5		0	ESE-1	16		N	N	Nb			SSW-2	N-2					
Gijón																			
Santander	25,3	1,0		0	SW-1	18		N	N										
Valladolid	21,3	1,0		0	N-2	17		D	D	Ci, Ci-cu									
Zaragoza	22,2	1,0	3		Cal-o	21		D	D	A-Cu									
Barcelona	22,2	0,5	3		SW-1	23		D	N	Cu, A-Cu			WSW-2	WSE-2	WSW-4	SW-5			
Tortosa																			
Mahón																			
Madrid	19,5	0,5	3		E-o	22		D	D						E-3	SSW-4	SW-5	SW-9	
Badajóz	19,5	0,0	0		E-o	20		D	N				WSW-3	W-3	WSW-3	SW-4			
Alicante	21,0	1,0	3		NW-o	22		D	D	Cu									
Granada	22,3	0,0	0		Cal-o	20		D	A										
Sevilla																			
Almería	21,5	1,0	3		SW-2	22		D	D										
Málaga	21,3	0,0	3		Cal-o	22		D	N										
S. Fernando	19,1	0,0	0		E-3	22		D	D										
Melilla	20,4	0,5	0		ESE-o	21		N	N	st									
Tetuán	19,7	0,5	3		NE-2	19		N	N										
S ^a C. de Tenerife	19,7	0,5	3		E-1	20		D	D	Cu									
Izania	21,9	0,0	0		WNW-2	22		D	D										
													OBSERVACIONES Á 18 ^h						
La Coruña	20,6	-0,5	6		NW-2	17		N	N	St-Cu									
Gijón																			
Santander																			
Valladolid	16,1	-0,5	6		WNW-2	30		D	N	Cu, Ci									
Zaragoza	?	-1,5	6		E-2	30		N	N	Cu, A-Cu									
Barcelona	22,1	-0,5	6		SW-3	23		N	N	Cu, Ci									
Tortosa																			
Mahón																			
Madrid																			
Badajóz	16,9	-1,0	5		NW-2	23		D	D										
Alicante	21,4	0,0	5		NNE-1	23		D	N										
Granada	18,3	-0,5	5		SSW-3	27		D	D										
Sevilla																			
Almería	20,3	-1,0	7		SSW-o	28		D	D										
Málaga	21,4	-1,5	5		Cal-o	22		D	D										
S. Fernando	18,5	-1,5	3		ESE-6	28		D	D										
Melilla	21,8	-1,0	5		NNE-1	22		N	N										
Tetuán	18,5	-1,0	5		?	21		N	N	Cu-Nb									
S ^a C. de Tenerife	18,1	-1,0	9		E-1	25		D	D										
Izania	24,5	0,0	0		WSW-2	25		D	D										

NOTICIAS

* Expresado en medias horas antes observación.
 .. D Despejado ó semidespejado - N Nuboso ó cubierto - NB Niebla ó bruma - A Aguaceros - ll Lloviznas - LL Lluvias - G Granizo (sin truenos) - An Aguaceros - nv Nieve - T Tormenta.
 D Despejado ó semidespejado - N Nuboso - NC Cubierto constantemente - NB Niebla ó bruma - A Aguaceros - ll Llovizna - nv Nieve ó aguanieve - G Granizo (sin truenos) - T Tormenta.
 Sobre el nivel del mar.