



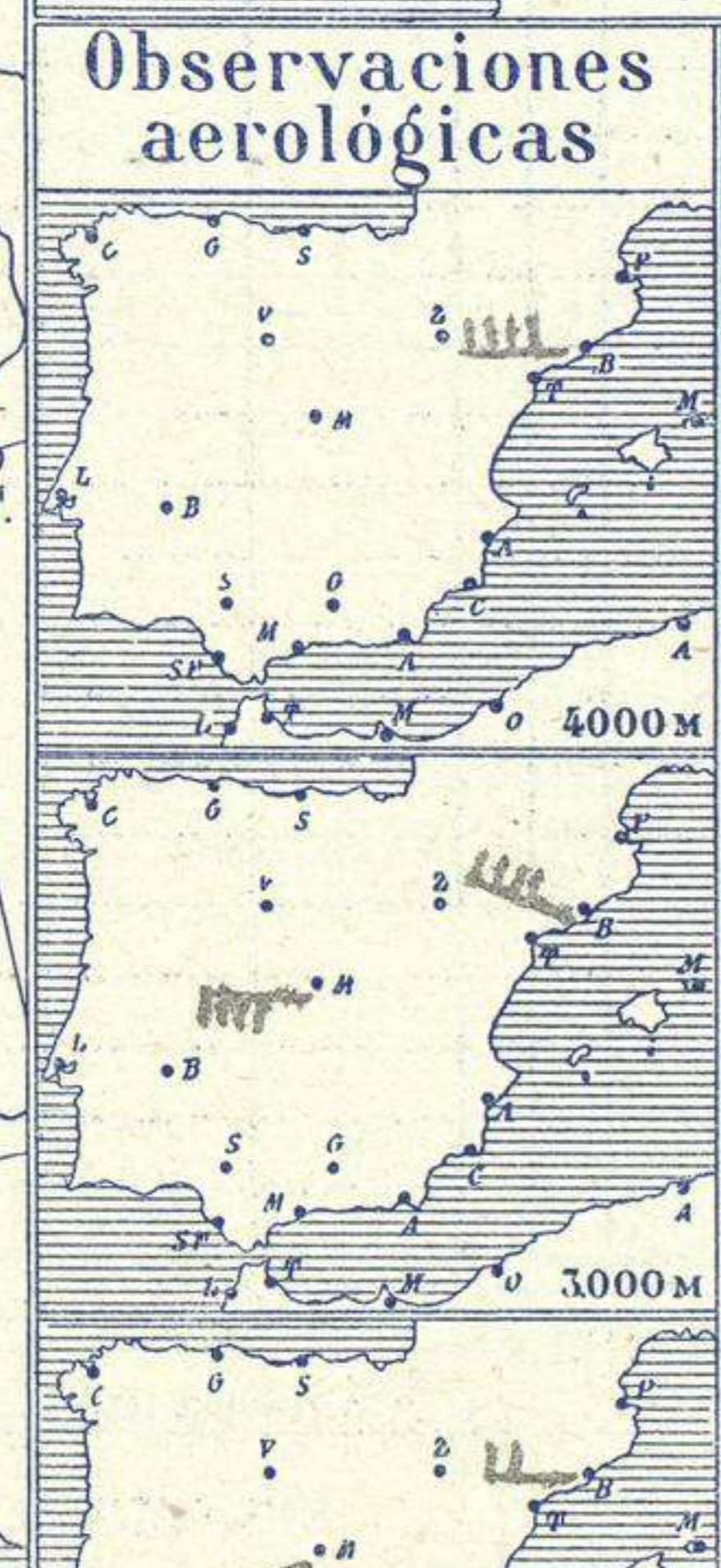
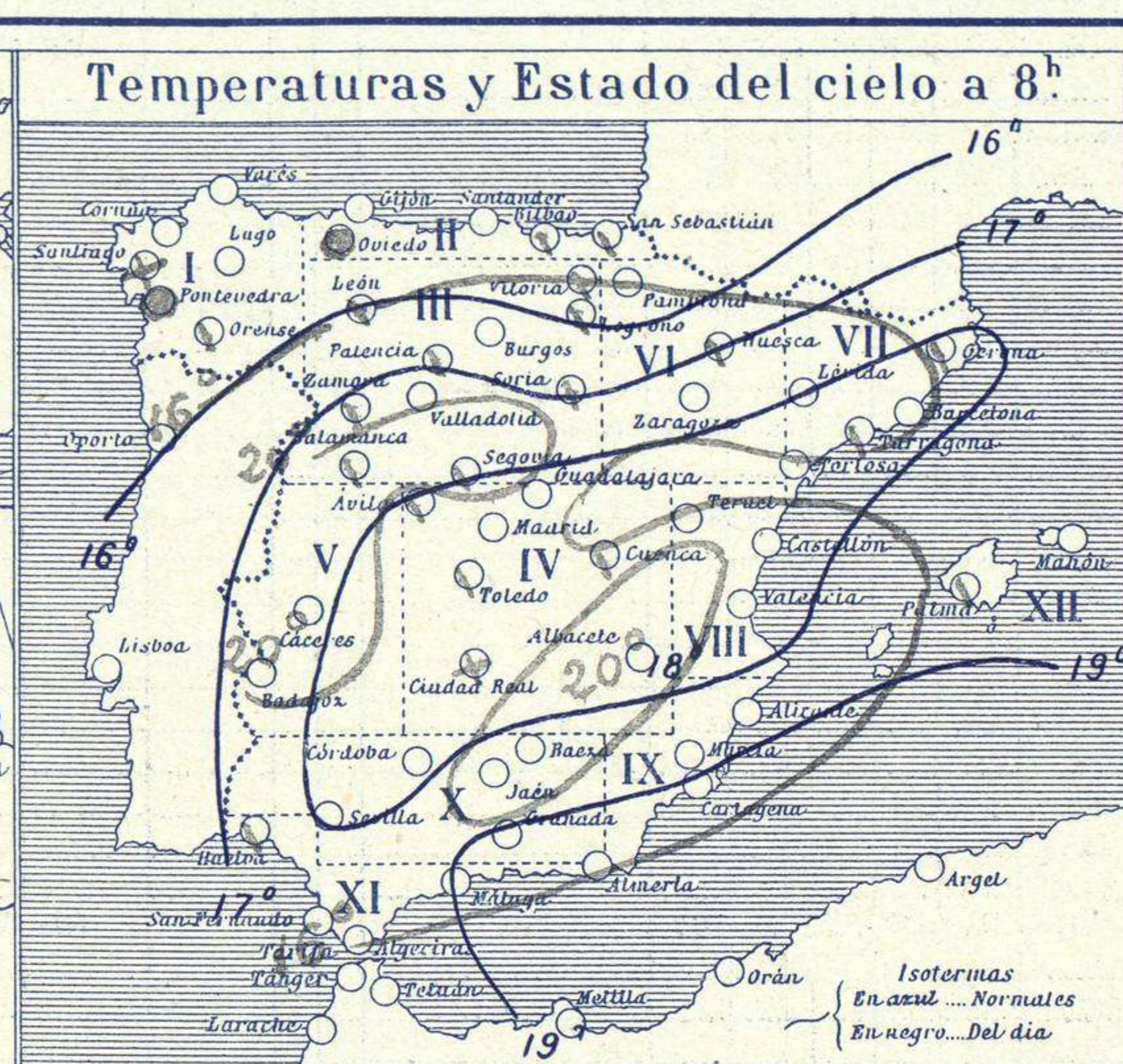


# SERVICIO METEOROLÓGICO ESPAÑOL.

Boletín del Viernes 25 de Mayo de 1928.

AÑO XXXVI

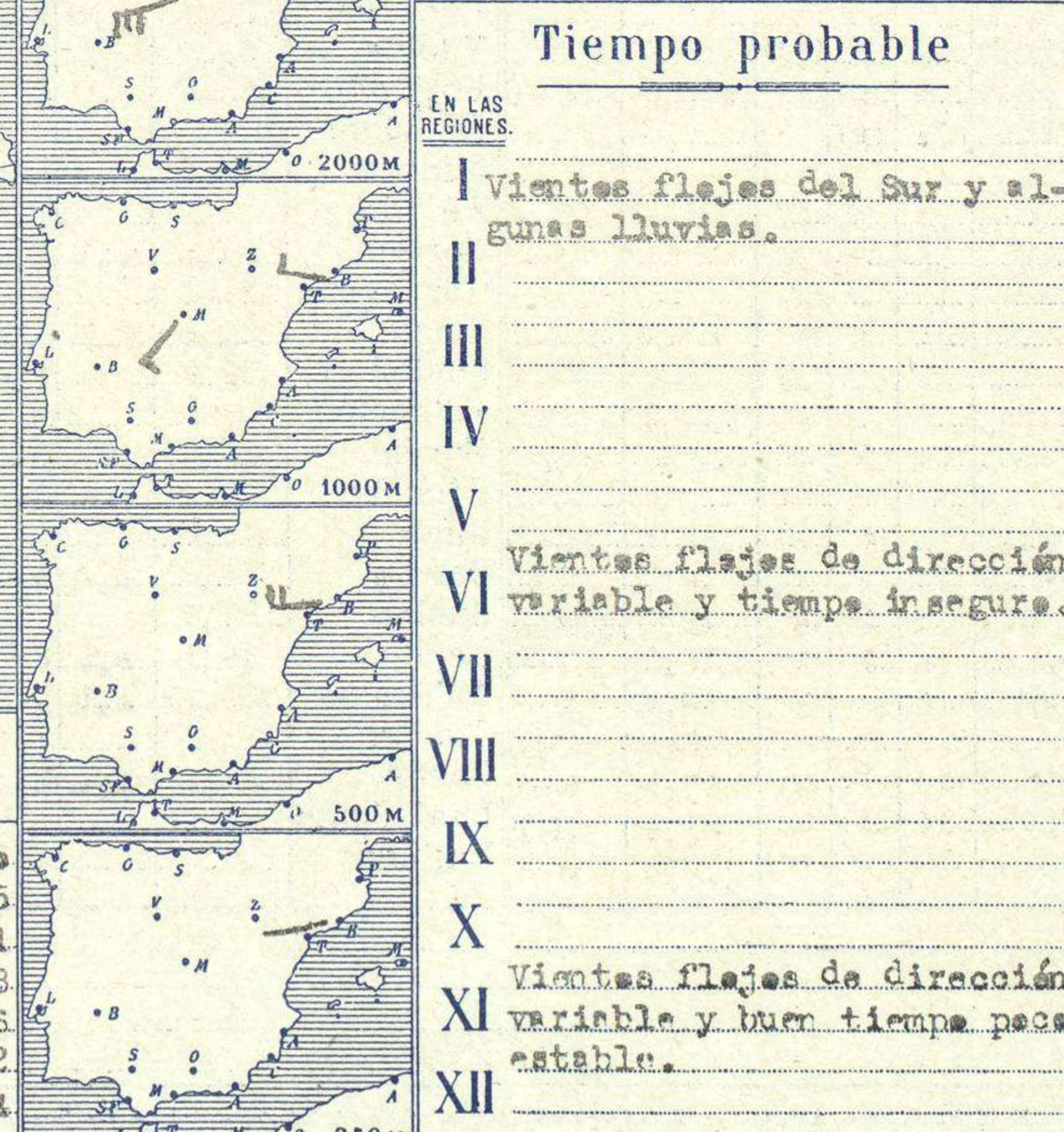
Núm.º 142...



**Estado General**

Al occidente de Irlanda se halla una borrasca que produce en España bastante nubosidad y lluvias en Galicia.

Las presiones altas residen sobre Francia y el SE. de España.



**Temperaturas extrema y Lluvia**

Estaciones	Temperaturas		Lluvia
	Máx.	Mínim.	
La Coruña	20	9	4
Santiago	17	8	19
Pontevedra	26	8	1
Lugo	17	12	2
Orense	18	5	
Gijón	19	10	2
Oviedo	21	11	
Santander	18	5	
Bilbao	19	10	2
San Sebastián	18	5	
León	21	11	
Zamora	18	5	
Palencia	18	1	
Burgos	22	9	
Soria	22	9	
Valladolid	20	11	
Salamanca	18	9	
Ávila	18	11	
Segovia	21	10	
Madrid	24	14	
Toledo	22	9	
Guadalajara	24	15	
Cuenca	21	10	
Ciudad-Real	21	10	
Albacete	24	15	
Cáceres	21	10	
Badajoz	22	12	
Vitoria	21	10	
Logroño	22	12	
Pamplona	21	10	
Huesca	22	12	
Zaragoza	18	9	
Lérida	22	12	
Oerona	22	12	
Barcelona	19	10	
Tarragona	22	14	
Tortosa	22	14	
Teruel	24	15	
Castellón	24	15	
Valencia	24	15	
Alicante	28	18	
Murcia	28	18	
Sevilla	26	16	
Córdoba	25	15	
Jaén	25	15	
Baeza	25	15	
Granada	25	15	
Huelva	25	15	
San Fernando	25	15	
Tarifa	25	15	
Algeciras	25	15	
Málaga	25	15	
Almería	25	15	
Palma	25	15	
Ibiza	25	15	
Mahón	25	15	
Las Palmas	25	15	
St. Cruz de T.	25	15	
Laguna	25	15	
Izaña	25	15	
Tetuán	18	13	
Melilla	18	13	
Tánger	18	13	

**Observaciones en Madrid de 13<sup>h</sup> del día 24 a 7<sup>h</sup> del día 25**

PARQUE DEL RETIRO (Altitud 667 m.)

Horas	Barómetro		Temperatura	Humedad	Viento	Lluvia	Estado del Cielo	Horas de insolación
	mm.	milímetros						
13	709,2	945,5	19,8	35	Ca. 1		Cub. 1	12-30
18	708,1	944,1	18,2	42	SW.		Cub. 2	Id. mínima 10,1
1	709,9	945,3	12,6	72	Ca. 1		Cub. 2	Id. máxima normal 21,8
7	709,6	946,1	12,2	79	Ca. 1		Id.	Id. mínima id. 10,6
								Id. normal media 18,2
								Presión normal 706,4

