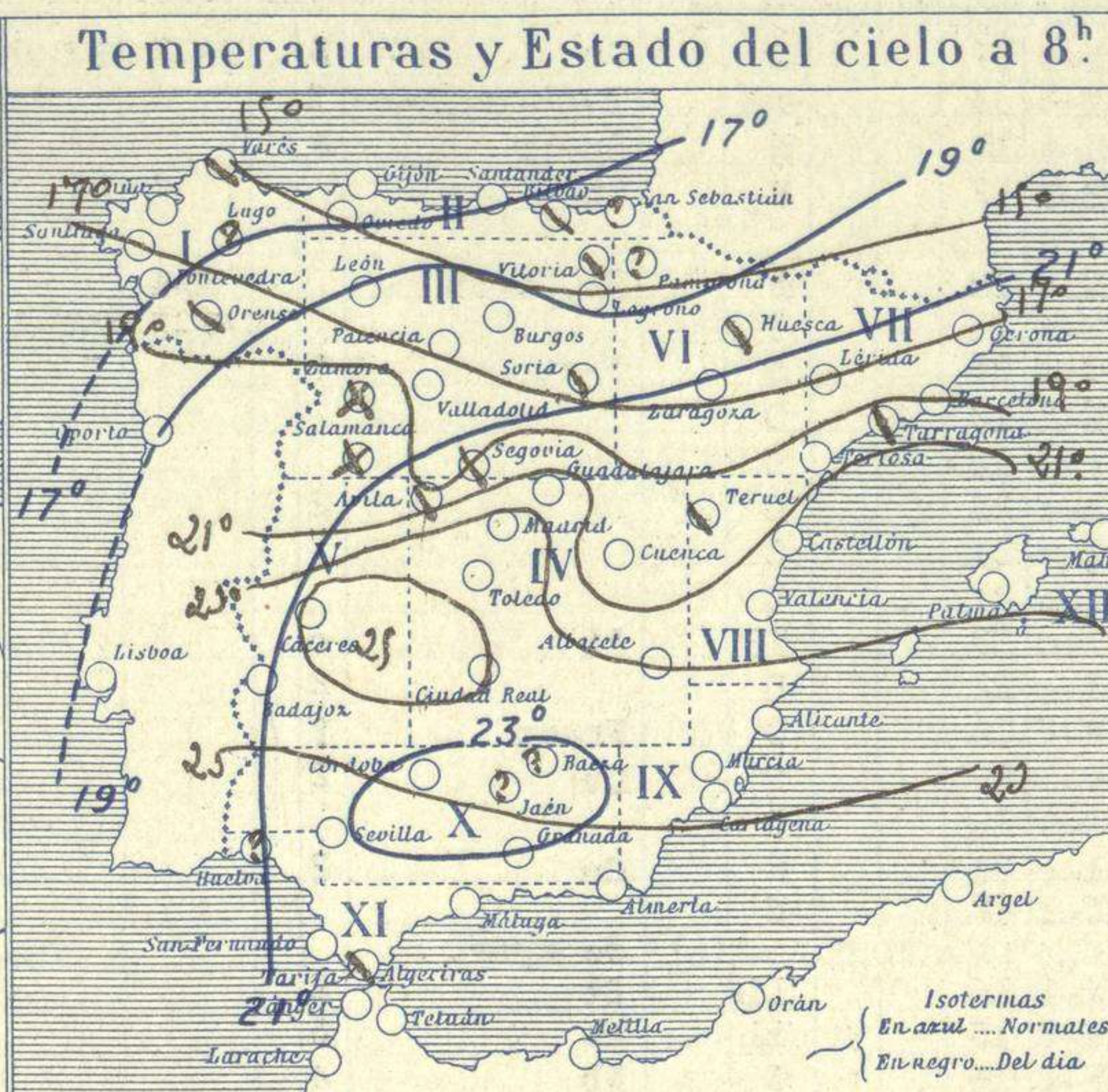
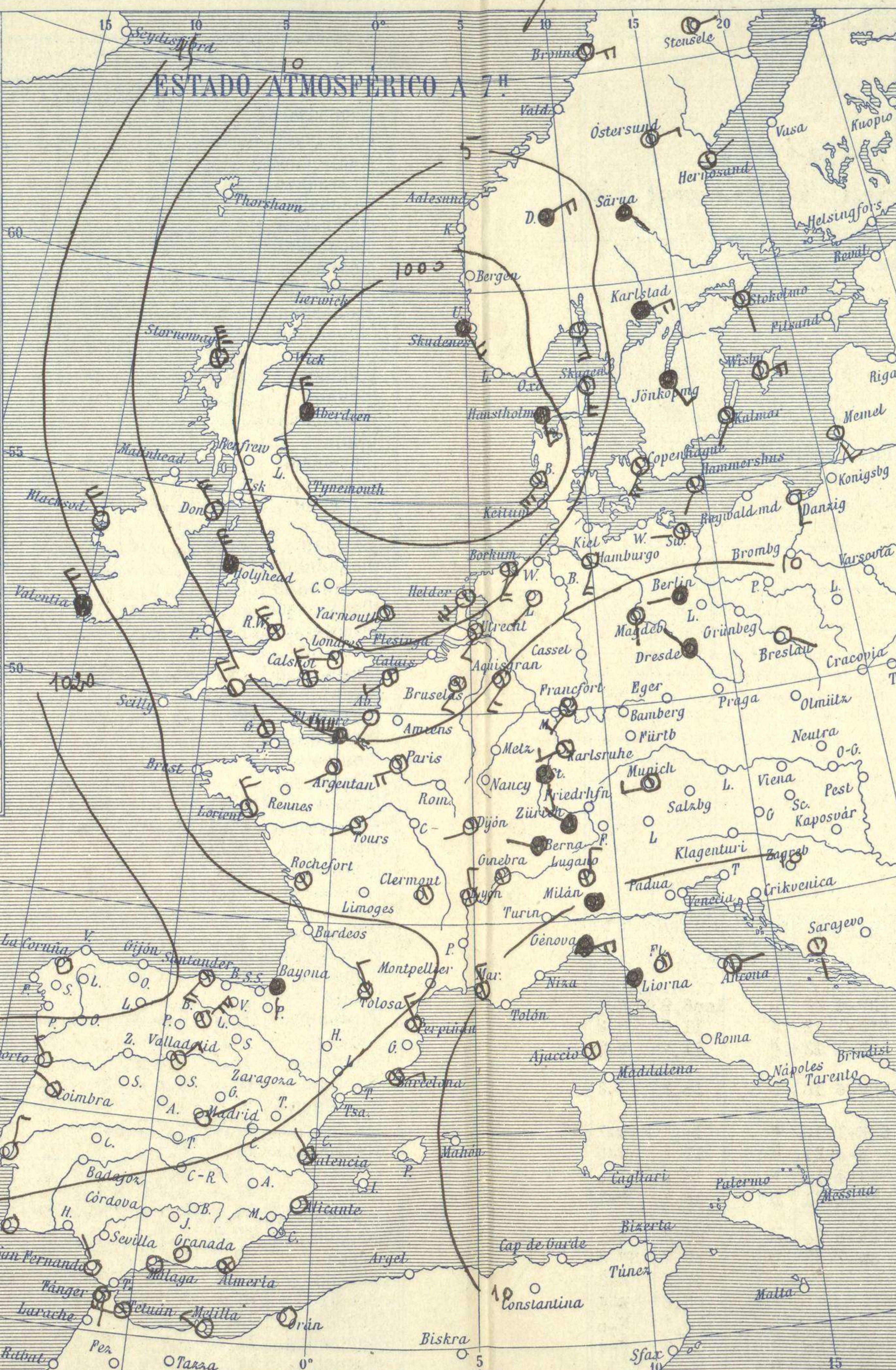
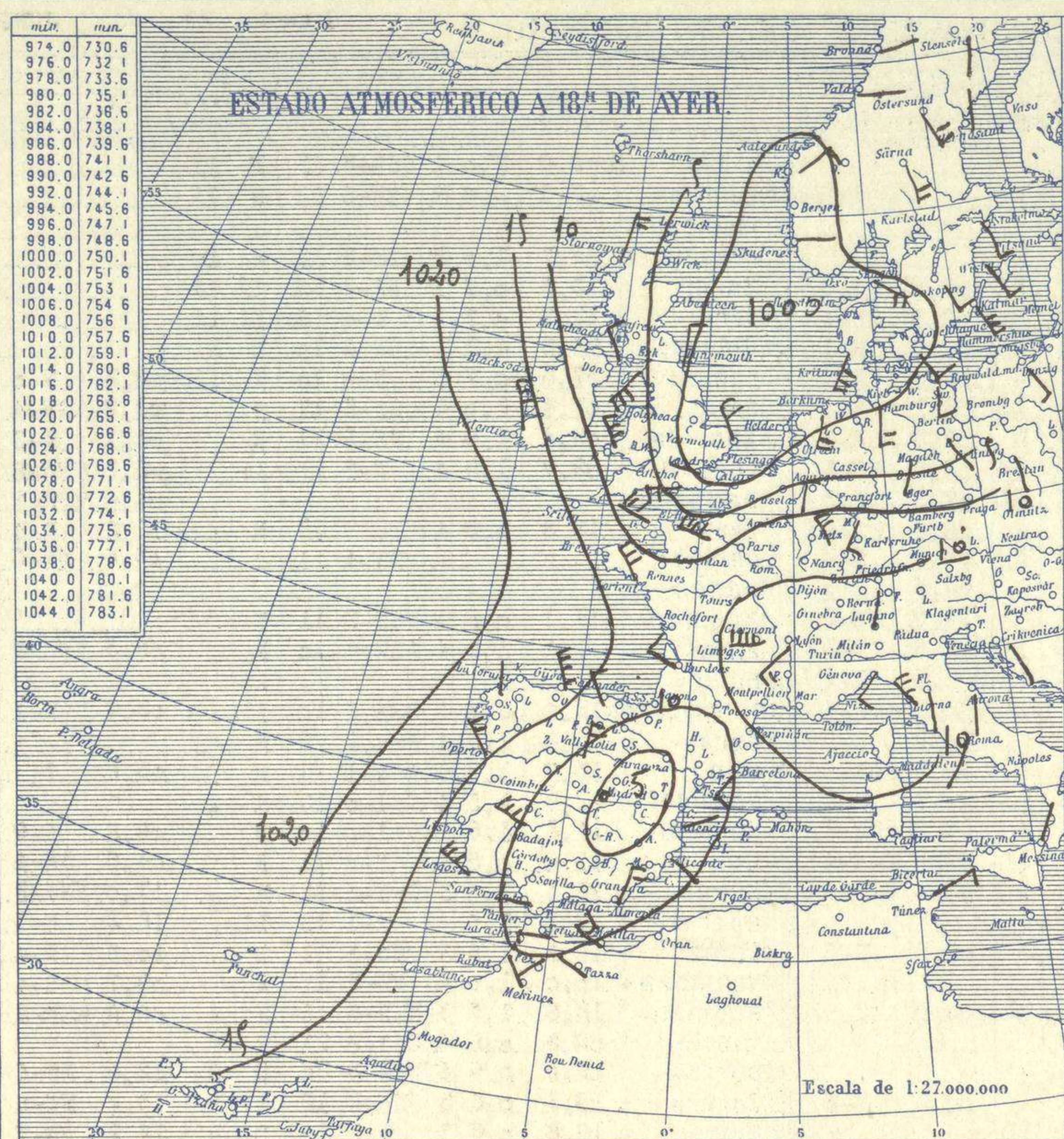


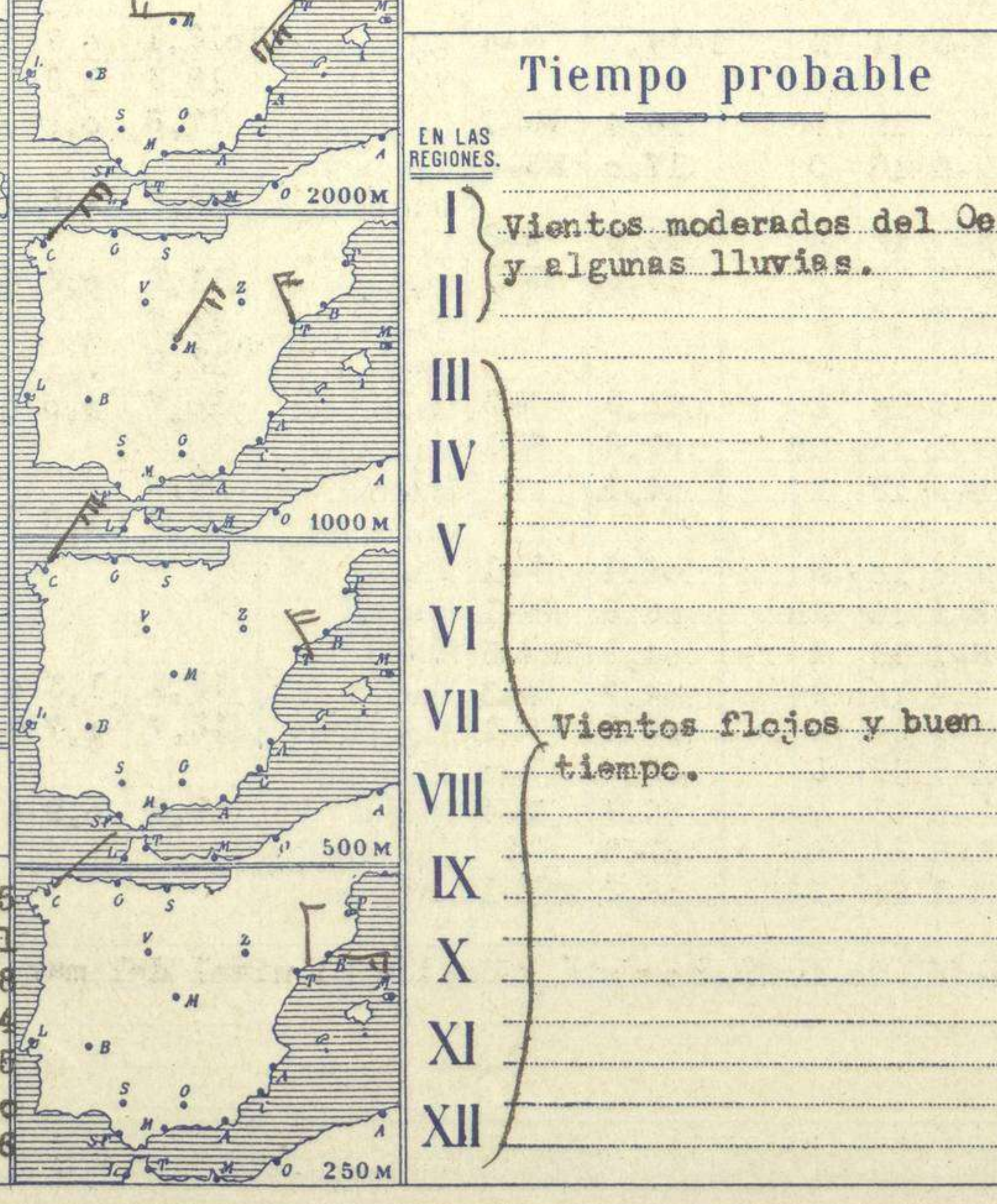
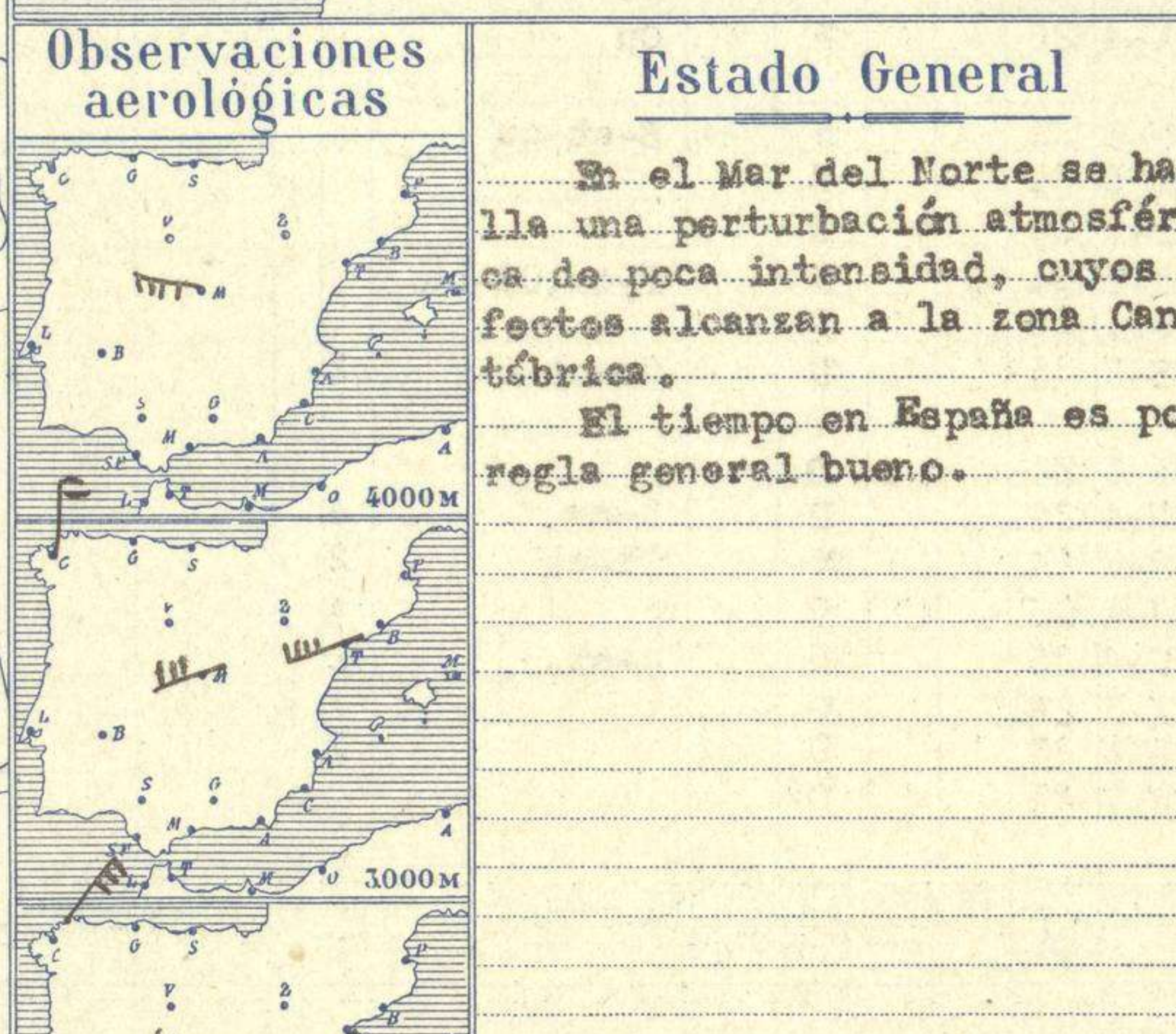
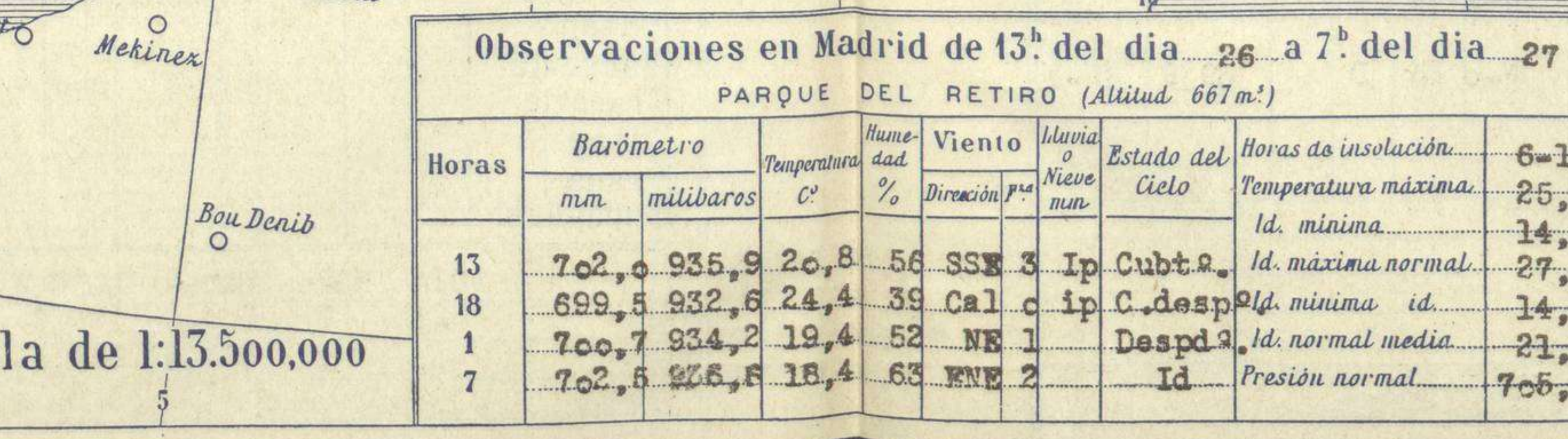
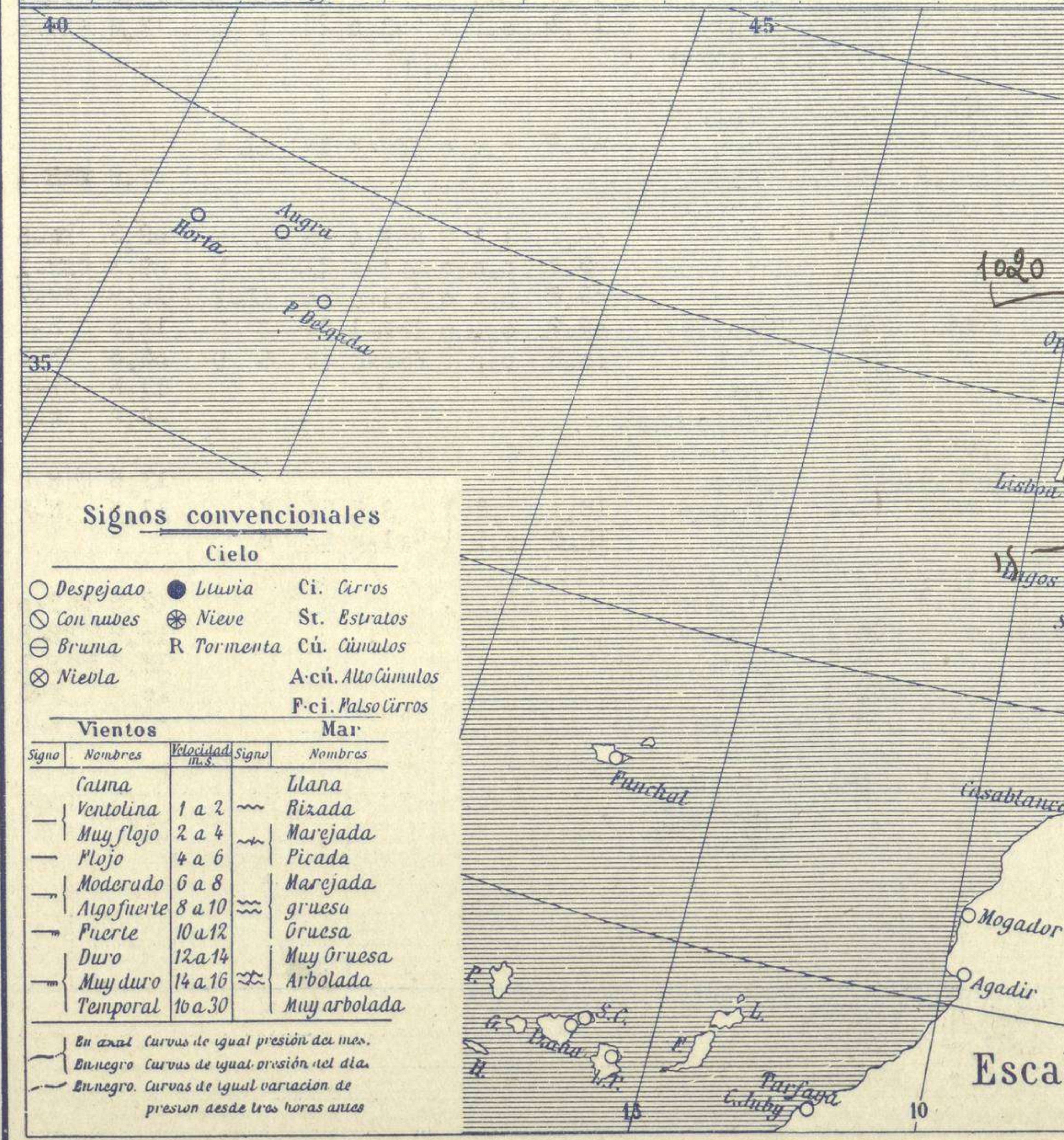


974.0	730.6
976.0	732.1
978.0	733.6
980.0	735.1
982.0	736.6
984.0	738.1
986.0	739.6
988.0	741.1
990.0	742.6
992.0	744.1
994.0	745.6
996.0	747.1
998.0	748.6
1000.0	750.1
1002.0	751.6
1004.0	753.1
1006.0	754.6
1008.0	756.1
1010.0	757.6
1012.0	759.1
1014.0	760.6
1016.0	762.1
1018.0	763.6
1020.0	765.1
1022.0	766.6
1024.0	768.1
1026.0	769.6
1028.0	771.1
1030.0	772.6
1032.0	774.1
1034.0	775.6
1036.0	777.1
1038.0	778.6
1040.0	780.1
1042.0	781.6
1044.0	783.1



Temperaturas extrema y Lluvia

Estaciones	Temperaturas		Lluvia
	Máx.	Mínim.	
La Coruña	19	13	1
Santiago	21	9	
Pontevedra	28	11	
Lugo			
Orense	26	13	
Gijón	22	12	6
Oviedo	21	10	4
Santander	22	11	9
Bilbao	19	12	6
San Sebastian			
León	23	11	
Zamora	31	11	
Palencia	29	10	
Burgos	23	8	
Soria	28	9	2
Valladolid	?	?	
Salamanca	28	10	
Ávila	25	6	
Segovia	28	12	
Madrid	25	15	ip
Toledo	30	18	1
Guadalajara	27	13	
Cuenca	29	11	
Ciudad-Real	30	16	
Albacete	33	16	
Caceres	33	18	
Badajoz	30	15	
Vitoria	20	9	1
Logroño	25	19	1
Pamplona			
Huesca	28	12	
Zaragoza			
Lerida			
Oerona	25	15	2
Barcelona	25	18	ip
Tarragona	23	17	
Tortosa	25	18	3
Teruel	27	10	5
Castellon	25	18	4
Valencia	26	19	4
Alicante			
Murcia	29	18	
Sevilla	31	14	
Córdoba	36	18	
Jaén			
Baeza			
Granada	24	15	
Huelva			
San Fernando	26	20	
Tarifa	25	19	
Algeciras	31	19	
Málaga	25	19	
Almería	27	20	
Palma	28	18	ip
Ibiza			
Mahon	23	18	
Las Palmas			
S ^o Cruz de T.	30	19	
Laguna			
Izaña			
Tetuán	31	16	
Melilla	27	22	
Tánger	28	17	



Estado General

En el Mar del Norte se halla una perturbación atmosférica de poca intensidad, cuyos efectos alcanzan a la zona Cantábrica. El tiempo en España es por regla general bueno.

Tiempo probable

EN LAS REGIONES.

- Vientos moderados del Oeste y algunas lluvias.
-
-
-
-
- Vientos flojos y buen tiempo.
-
-
-
-
-
-

Observaciones en Madrid de 13^h del día 26 a 7^h del día 27

PARQUE DEL RETIRO (Altitud 667m.)

Horas	Barómetro		Temperatura	Humedad	Viento	Nubosidad	Estado del Cielo	Horas de insolación	
	mm	milibares						°C	%
13	702,0	935,9	20,8	56	SSSE 3	Ip	Cubrt. n.	6-18	25,1
18	699,5	932,6	24,4	39	Cal c	ip	C. desp.		14,8
1	700,7	934,2	19,4	52	NE 1		Despda.		27,4
7	702,8	935,5	18,4	63	ENE 2		Id.		14,8

Signos convencionales

Cielo

- Despejado
- Lluvia
- con cirros
- con nubes
- ⊙ Nieve
- con estratos
- ⊙ Bruma
- R Tormenta
- con cúmulos
- ⊙ Niebla
- A-cú. Alto cúmulos
- F-cú. Pseudo cúmulos

Vientos

Signo	Nombres	Velocidad	Signo	Nombres
—	Calma	1 a 2	—	Llana
—	Ventolina	2 a 4	—	Rizada
—	Muy floja	4 a 6	—	Marejada
—	Floja	6 a 8	—	Picada
—	Moderada	8 a 10	—	Marejada gruesa
—	Algo fuerte	10 a 12	—	Gruesa
—	Fuerte	12 a 14	—	Muy gruesa
—	Duro	14 a 16	—	Arbolada
—	Muy duro	16 a 18	—	Muy arbolada
—	Temporal	18 a 30	—	

Mar

En azul Curvas de igual presión del día.
En negro Curvas de igual presión del día.
En negro Curvas de igual variación de presión a las tres horas antes.

Escala de 1:13.500.000

