

INSTITUTO GEOGRÁFICO Y CATASTRAL

BOLETÍN DEL SERVICIO METEOROLÓGICO

AÑO XXXV
Nim.º 176

1927

OBSERVACIONES DEL EXTRANJERO

25 de JUNIO

ESTACIONES	PRESIÓN MILIBARES			VIENTO	TEMPE- RATURA	TIEMPO	PRESIÓN MILIBARES			VIENTO	ESTACIONES	PRESIÓN MILIBARES			TEMPE- RATURA	TIEMPO	PRESIÓN MILIBARES			VIENTO
	á O. N.M.G.N.	VARIACIÓN	C				á O. N.M.G.N.	VARIACIÓN	C			á O. N.M.G.N.	VARIACIÓN	C			á O. N.M.G.N.	VARIACIÓN	C	
ISLANDIA	Seydisfjord	1013,4	3,3	1	SE-2	8	N	11			De Bild	1018,3	0,0	0	SW-1	12	11	D		
	Reykjavik										Le Helder	09,7	1,0	1	NW-5	11	11	11		
	Vestfmannö										Flesinga	13,3	0,0	0	SW-4	12	N	LL		
	Thorshavn	09,3	-0,7	5	SE-2	12	N	N			Bruselas									
	Stensele										Zurich	15,7	0,0	0	SW-4	13	N	LL		
	Ostersund	12,7	0,0	0	SE-2	10	N	LL			Berna	16,2	0,0	0	SW-4	12	N	LL		
	Hernosánd										Ginebra	18,3	0,0	0	SW-1	12	11	D		
	Särna										Lugano	11,9	0,0	0	E-0	19	N	Y		
SUECIA Y NORUEGA	Karlstad	05,7	0,0	0	E-3	11	N	LL			Calais	14,5	2,0	4	N-3	12	N			
	Estocolmo	09,8	-0,7	5	SW-2	11	LL	N			Abbeville	15,0	2,0	4	N-2	12	N			
	Jönköping	03,5	-0,7	6	NW-1	9	LL	LL			El Havre	16,5	1,5	4	NNE-6	12	N			
	Wisby										Maguncia	10,9	0,5	4	SW-6	13	N			
	Kalmar	03,4	-0,7	5	ESE-3	11	N	LL			Brest									
	Bronnö	10,8	0,5	4	SE-4	13	N	N			Lorient	21,3	1,5	4	NW-4	13	N			
	Vallersund	05,3	0,0	0	ESE-5	13	N	N			Rennes	19,4	1,0	2	WNW-2	12	N			
	Kinn	03,9	0,0	0	NW-1	11	11	N			Argentan	16,9	1,5	4	W-1	12	N			
	Dombaas	06,4	-0,5	5	Cal-0	6	11	LL			Paris	15,3	2,5	3	E-5	12	N			
	Utsire	04,9	0,0	0	Cal-0	10	N	LL			Nancy	14,2	0,5	4	WSW-2	12	N			
	Færder	03,9	-0,5	5	NE-4	9	LL	N			Estrasburgo	13,2	0,5	3	SW-2	14	LL			
	Lister	03,6	0,0	0	NNE-3	10	N	LL			Tours	18,0	0,5	4	W-3	13	N			
DINAMARCA	Skagen	02,6	0,0	0	E-2	11	LL	LL			Dijon	15,9	0,0	0	N-2	13	N			
	Hanstholm	01,3	0,0	0	NE-1	10	N	LL			Rochefort	18,2	0,5	4	NNE-3	14	N			
	Blaavands	03,1	0,7	1	NW-3	10	N	LL			Clermont	18,8	0,0	0	SSW-3	15	N			
	Copenhagen	01,7	-2,0	5	S-2	12	LL	LL			Lyon	18,5	0,5	3	Cal-0	15	N			
	Hammershus	01,1	0,0	0	SSE-1	11	NB	LL			Burdeos	20,2	0,5	4	W-3	16	N			
	Lerwick	08,4	0,0	0	N-2	8	N	N			Bayona	22,5	0,5	4	WSW-2	16	D			
	Stornoway	07,9	-2,0	5	Cal-0	9	N	N			Tolosa	21,3	0,5	3	WNW-2	17	N			
	Wick										Marignane	15,1	0,5	4	NW-4	21	D			
	Aberdeen	09,4	-0,5	5	NNW-1	9	N	11			Perpiñan	17,9	1,0	4	NW-5	18	N			
	Malin Head	09,7	-2,0	5	SSW-3	10	N	LL			Ajaccio	12,8	-2,0	5	Cal-0	21	N			
	Renfrew										Oporto	18,1	0,5	1	NW-1	17	D	D		
ISLAS BRITANICAS	Tynemouth	11,4	-0,5	5	SSE-2	11	N	LL			Coimbra	18,9	1,0	4	Cal-0	13	D	D		
	Blacksod	11,0	-1,0	5	W-4	7	11	LL			Lisboa	17,9	0,0	0	WSW-3	21	D	D		
	Donaghadee	13,5	-2,0	5	SW-1	9	N	D			Lagos	15,9	0,5	2	Cal-0	28	D	D		
	Holyhead	14,2	-0,5	5	W-4	11	N	D			Funchal									
	Cranwell										Horta									
	Yarmouth	12,0	1,0	1	WNW-3	11	N	D			Turin									
	Valentia	17,4	-1,5	5	WSW-4	13	11	LL			Milan									
	Pembroque	16,9	0,0	0	WNW-4	12	N	N			Pádua	10,7	-0,7	5	NE-2	23	D	N		
	Ross-on-Wye	14,8	0,5	2	W-2	13	N	N			Venecia									
	Londres	15,6	0,5	1	WNW-1	11	D	N			Génova	11,3	-0,7	5	E-3	19	N	N		
	Scilly										Florenzia	12,2	0,0	0	Cal-0	25	N	D		
	Plymouth	18,0	0,5	1	NW-2	12	D	N			Liorna									
	Calshot	16,3	1,0	1	NW-3	12	N	D			Ancona									
	Ouernsey	18,5	1,0	1	W-2	12	N	N			Zara	11,7	-1,3	5	SSE-3	23	N	D		
	Borkum	07,0	2,0	1	NW-6	11	11	LL			Roma	14,5	1,3	2	S-1	23	D	D		
	Loningen	08,7	2,0	1	WNW-3	12	N	N			Magdalena	10,1	?	?	W-5	20	D	D		
	Hamburgo	01,4	0,7	4	NW-4	11	11	LL			Taranto									
	Swinemunde	02,9	0,0	0	SW-4	13	N	N			Mesina	103,7	0,0	0	NW-3	22	D	D		
	Danzig	04,9	-1,3	5	SSE-1	12	11	LL			Tánger	16,3	2,3	1	NE-2	21	D			
	Memel	07,5	-2,0	5	SE-3	12	N	N			Oran									
	Aquisgran	11,8	2,0	4	NW-3	10	11	LL			Argel	13,8	-1,2	8	Cal-0	23	D			
EUROPA CENTRAL	Magdeburgo	07,4	0,7	4	SW-4	13	N	LL			Bizerta									
	Berlin	04,7	0,0	0	SW-4	13	11	11			Túnez	15,1	1,1	1	Cal-0	24	D			
	Dresde	08,5	0,0	0	SW-4	14	N	11			Rabat	14,2	0,5	4	Cal-0	22	D			
	Breslau	09,3	0,0	0	WSW-3	16	N	N			Fez	18,6	0,5	4	Cal-0	28	D			
	Francfort	11,0	0,0	0	SSW-3	14	N	LL			Tazza									
	Carlsruha	12,7	-0,7	6	SW-2	13	N	LL			Sfax									
	Munich	13,9	0,0	0	W-4	13	N	LL			Casablanca									
	Posen										Mequinez									
	Varsovia										Agadir									
	Cracovia																			
	Viena																			
	Praga																			
	Buda-Pest																			

RADIOGRAMAS TRANSMITIDOS DESDE BARCOS

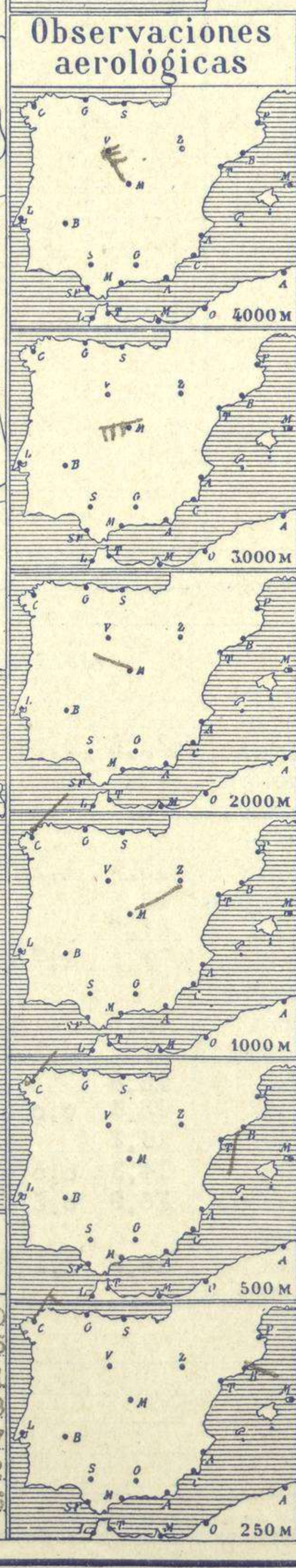
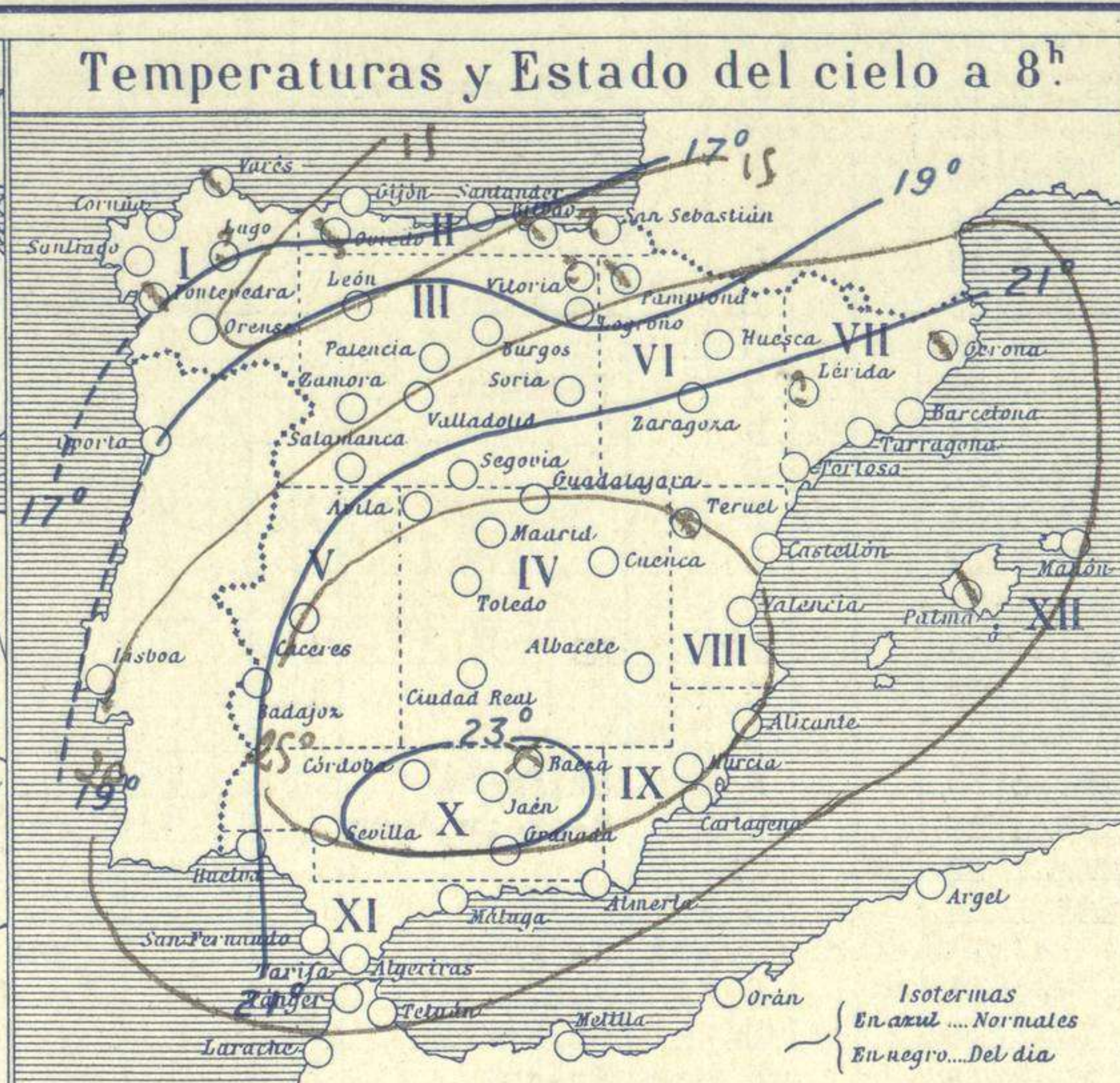
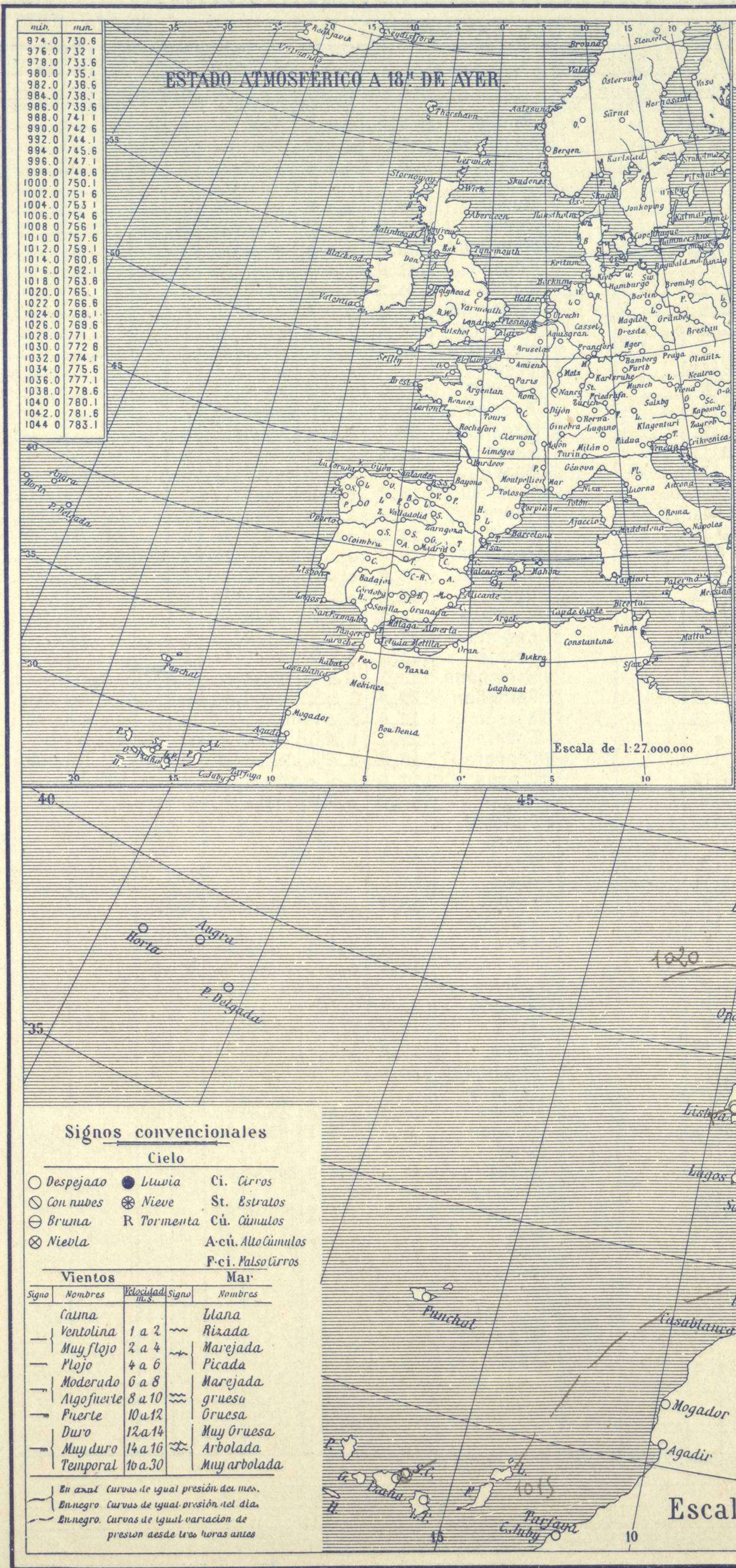


SERVICIO METEOROLÓGICO ESPAÑOL.

Boletín del *Sábado 25* de *Junio* de 1927

AÑO XXXV

Núm. 175



Estado General

Persisten al occidente de Europa, las presiones altas y las débiles relativas de mayor interés para nosotros se hallan al occidente de Marruecos. En España el tiempo es bueno.

Tiempo probable

EN LAS REGIONES.

I
II
III
IV
V
VI Vientos flojos de dirección variable y buen tiempo.
VII
VIII
IX
X
XI
XII

Temperaturas extrema y Lluvia

Estaciones	Temperaturas		Lluvia
	Máx.	Mínim.	
La Coruña	19	13	
Santiago	22	9	
Pontevedra	29	12	
Lugo			
Orense	31	9	
Gijón	21	14	
Oviedo	19	14	
Santander	21	15	
Bilbao	21	15	
San Sebastian			
León	28	8	
Zamora	33	11	
Palencia	31	9	
Burgos	25	7	
Soria	29	10	
Valladolid	32	11	
Salamanca	30	9	
Ávila	27	13	
Segovia	30	13	
Madrid	32	18	
Toledo	36	18	
Guadalajara	31	14	
Cuenca	32	15	
Ciudad-Real	37	18	
Albacete	32	17	
Cáceres			
Badajoz	38	18	
Vitoria			
Logroño	26	10	
Pamplona	24	11	
Huesca	29	11	
Zaragoza	28	14	
Lérida			
Gerona	28	19	
Barcelona	27	20	
Tarragona	25	19	2
Tortosa	28	18	4
Teruel	28	14	16
Castellón	26	19	ip
Valencia	26	20	
Alicante	28	18	
Murcia	29	18	
Sevilla	35	24	
Córdoba	41	21	
Jaén	39	23	
Baeza	37	22	
Granada	36	20	
Huelva	33	20	
San Fernando			
Tarifa	24	21	
Algeciras	24	20	
Málaga	26	20	
Almería	34	20	
Palma	31	20	0.3
Ibiza			
Mahón	25	19	
Las Palmas			
St. Cruz de T.	26	20	
Laguna			
Izaña			
Tetán	24	17	
Melilla	26	22	
Tánger	27	18	

Observaciones en Madrid de 13^h del día 24 a 7^h del día 25

PARQUE DEL RETIRO (Altitud 667 m.)

Horas	Barómetro		Temperatura	Humedad	Viento	Lluvia	Estado del Cielo	Horas de insolación
	mm	milibares						
13	706.8	942.3	29.9	41	SW 0	0	Nuboso	11-10
18	705.2	940.2	27.8	40	N 2	0	C. cub. 2	Id. mínima
1	706.0	941.3	21.1	63	WNE 0	0	Despej. 2	Id. máxima normal
7	706.1	941.4	19.0	65	W 1	0	Id.	Id. mínima id.
								Id. normal media
								Presión normal

OBSERVACIONES DE ESPAÑA

ESTACIONES	PRESIÓN MILIBARES			VIENTO	TEMPERATURA	TIEMPO	NUBES	MAR	DIRECCIÓN Y FUERZA DEL VIENTO Á											
	VARIACIÓN								C.	D.	y	F.	C.	D.	y	F.	C.	D.	y	F.
	á O°	N. M. G. N.	VARIACIÓN																	
OBSERVACIONES Á 7 ^h																				
La Coruña	24,1	0,2	4	Cal-o	15	N	B-st-cu, Fr-ci	2	OBSERVACIONES Á 7 ^h											
Gijón	23,7	0,1	8	WSW-1	16	NB	A-cu	3												
Santander	23,6	0,1	4	NW-2	22	N	Cu-nb	3												
Valladolid	20,2	0,4	4	NE-4	14	D														
Zaragoza	19,8	1,3	4	W-3	16	D														
Barcelona	17,3	1,1	4	ESE-1	23	NB	St, A-cu		ESE-o SSW-1											
Tortosa	17,7	0,3	4	NE-5	23	D														
Mahón	16,7	2,1	1	N-3	22	N	A-st-cu	?												
Madrid	16,7	0,9	4	E-1	19	D														
Badajóz	16,6	0,4	4	NW-2	22	D														
Alicante	17,0	0,9	4	SE-1	24	D		2												
Granada	16,7			NW-3	22	D														
Sevilla	15,6	0,8	1	ESE-1	24	D														
Almería	18,1	0,4	2	Cal-o	23	NB	NB	1												
Málaga	17,9	0,3	2	Cal-o	22	D		1												
S. Fernando	21,9	0,0	0	E-5	11	D														
Melilla	17,7	1,1	1	NNE-o	22	N	St, Fr-ci													
Tetuán	19,5	0,7	4	NE-4	19	N	B-st-cu, A-cu													
S. C. de Tenerife	16,5	0,4	4	NNE-1	22	NB														
Izaña	16,1	0,0	0	ESW-1	24	D														
OBSERVACIONES Á 18 ^h																				
La Coruña	24,9	0,1	4	N-4	17	D		3												
Gijón	24,3	0,3	8	NE-2	18	D	Cu	2												
Santander	23,2	0,4	6	NW-2	18	N	Fr-cu	2												
Valladolid	14,5	0,7	5	N-1	29	N	Ci													
Zaragoza																				
Barcelona	17,5	0,9	5	SW-3	23	N	Ci-st													
Tortosa																				
Mahón																				
Madrid	13,3	-1,1	7	N-2	27	N	Fr-cu, Ci-cu													
Badajóz	13,8	0,5	6	WNW-2	35	N	Cu													
Alicante	17,4	-1,1	6	ESE-2	23	D	Ci	3												
Granada																				
Sevilla																				
Almería																				
Málaga																				
S. Fernando																				
Melilla																				
Tetuán	16,5	0,5	6	E-2	27	N														
S. C. de Tenerife	16,2	0,7	5	W-2	24	D														
Izaña																				

NOTICIAS

Expresado en medias horas antes observación.
 D Despejado ó semidespejado - N Nuboso ó cubierto - NB Niebla ó bruma - A Aguaceros - ll Lloviznas - Ll Lluvias - G Granizo (sin truenos) - An Aguanieve - nv Nieve - T Tormenta.
 ... D Despejado ó semidespejado - N Nuboso - NC Cubierto constantemente - NB Niebla ó bruma - A Aguaceros - ll Lloviznas - nv Nieve ó aguanieve - G Granizo (sin truenos) - T Tormenta.
 Sobre el nivel del mar.