

INSTITUTO GEOGRÁFICO Y CATASTRAL

BOLETÍN DEL SERVICIO METEOROLÓGICO

AÑO XXXV
Nim. 174

OBSERVACIONES DEL EXTRANJERO

1927
Jueves 23 de JUNIO

ESTACIONES	PRESIÓN MILIBARES			VIENTO	TEMPERATURA	TIEMPO		PRESIÓN MILIBARES	VIENTO	ESTACIONES	PRESIÓN			VIENTO	TEMPERATURA	TIEMPO		PRESIÓN MILIBARES	VIENTO	
	á O. N. M. G. N.	VARIACIÓN	C. D. y F.			PRESENTE	PASADO				á O. N. M. G. N.	D. y F.	á O. N. M. G. N.			VARIACIÓN	C. D. y F.			PRESENTE
ISLANDIA	OBSERVACIONES A 7 ^h										OBSERVACIONES A 18 ^h									
Seydisfjord	1009,0	-1,3	5	Cal-o	8	N	D			De Bild								1021,5	SW-3	
Reykjavik										Le Helder								23,7	W-3	
Vestmanna										Flesinga										
Thorshavn	10,7	0,0	0	FNE-3	7	N	N			Bruselas										
Stensele	02,1	2,0	1	W-2	6	N	N	995,0	N-1	Zurich	1020,6	0,7	4	SE-2	13	N	T	21,8	WNW-3	
Ostersund	05,0	1,3	1	NW-2	8	N	LL	98,3	NW-3	Berna	19,9	1,3	4	SE-o	13	LL	LL	20,5	N-3	
Hernosand	01,3	0,7	1	NNW-2	13	N	N	96,5	SW-1	Ginebra	20,9	0,7	1	NW-o	16	LL	LL	24,3	SW-4	
Sarna	03,0	0,7	1	NW-4	9	N	N	96,7	NW-3	Lugano	18,3	-1,3	5	N-o	17	LL	N	23,9	SSW-o	
Karlstad	06,2	1,3	1	W-3	12	N	LL			Calais	17,1	-1,5	7	SW-7	12	N		23,4	SW-4	
Estocolmo	05,0	2,7	1	SW-3	12	N	N	90,6	SSW-1	Abbeville	20,1	-1,0	7	SW-3	12	N		24,4	?	
Jonkoping	10,1	1,3	1	W-4	12	N	N			El Havre	21,3	-1,0	8	WNW-6	12	N		17,5	?-5	
Wisby	09,4	1,3	1	SW-5	12	N	N	1005,1	SE-4	Maguncia	20,1	-1,0	7	Cal-o	14	D				
Kalmar	12,6	1,3	4	WSW-6	11	N	N	06,7	W-7	Brest										
Bronno	05,1	1,0	4	N-2	7	N	N	00,8	N-4	Lorient										
Vallersund	05,8	0,5	1	Cal-o	8	A	LL	02,7	NW-5	Rennes	24,7	-0,5	7	SW-3	12	N		25,2	NNW-3	
Kinn	07,5	0,5	4	SSE-4	8	LL	LL	04,4	NW-5	Argentan	22,9	-1,0	7	WSW-2	12	N		24,7	NW-2	
Dombaas	06,1	0,5	1	Cal-o	8	N	N	03,0	SSW-2	Paris	23,1	-0,5	7	W-4	11	D		24,7	WNW-3	
Utsire	08,4	-0,5	5	Cal-o	9	N	A	03,0	WNW-4	Nancy	21,9	0,5	4	WNW-1	14	D		18,4	Cal-o	
Faerder	07,2	1,0	1	SW-5	11	D	N			Estrasburgo	20,5	0,5	3	Cal-o	17	N		21,8	?-3	
Lister	05,5	-1,0	5	SE-2	10	N	N	09,2	NW-7	Tours	25,0	0,5	4	WNW-3	12	D		21,9	FNE-2	
Skagen	10,3	0,0	0	WSW-4	11	N	N	05,4	W-?	Dijon	21,9	1,0	4	N-1	17	D		22,2	Cal-o	
Hansholm	10,5	0,0	0	SW-3	10	N	N	09,8	SSE-6	Rochefort	23,4	1,5	4	Cal-o	14	D		20,7	NNE-1	
Blaavands	11,3	-2,7	5	SW-4	12	A	A	03,7	NW-5	Clermont	26,5	1,0	4	Cal-o	15	N		21,7	?	
Copenhagen	15,5	0,0	0	WSW-3	10	N	N	12,6	W-6	Lyon	23,5	2,0	3	N-2	14	N		20,6	N-1	
Hammershus	16,3	1,3	1	WSW-5	10	D	N	10,3	W-o	Burdeos	25,8	1,0	4	N-2	15	D		21,5	NNE-2	
Lerwick										Bayona	26,3	1,0	4	N-3	18	N				
Stornoway	09,5	0,5	1	N-2	9	N	N	10,7	Cal-o	Tolosa	24,5	1,5	4	WNW-5	17	N		18,7	NE-3	
Wick	08,6	0,0	0	WNW-1	8	N	N	11,6	WNW-3	Marignane								11,1	WNW-3	
Aberdeen	08,0	0,5	4	NNE-1	8	LL	LL	11,2	S-2	Perpignan	20,9	1,5	3	NNW-7	21	N		16,9	E-2	
Malin Head										Ajaccio										
Renfrew										Oporto	20,2	0,0	0	NW-1	19	D	D			
Tynemouth	09,2	0,0	0	W-3	11	N	D	15,9	SW-2	Colmbra	20,6	0,7	4	Cal-o	16	NE	D	19,4	WNW-3	
Blacksod	15,9	1,0	1	W-5	11	N	A	14,6	W-6	Lisboa	19,8	0,5	3	NE-3	23	D	D	19,0	N-4	
Donaghadee	11,1	-0,5	5	SSW-3	9	N	N	12,5	SW-3	Lagos	18,7	0,0	0	NE-1	28	N	N	11,2	WSW-1	
Holyhead	14,1	0,0	0	WSW-5	11	N	D	16,6	SSW-6	Funchal										
Cranwell										Horta										
Yarmouth	13,4	-1,0	8	SSW-4	10	N	LL	20,6	WSW-3	Turin										
Valentia	21,9	0,5	1	WNW-4	11	A	A	21,1	W-4	Milan										
Pembroque	18,1	-0,5	5	WNW-6	12	N	N	22,3	SW-6	Padua	16,8	2,0	3	NE-3	21	N	T			
Ross-on-Wye	16,4	0,0	0	W-4	12	N	LL	21,7	W-3	Venecia										
Londres	16,4	-0,5	5	W-4	13	N	LL	22,5	W-3	Genova	16,2	0,7	4	SSE-1	17	N	N	17,7	W-1	
Scilly										Florenzia	18,3	0,0	0	SE-1	24	D	D	20,2	NW-3	
Plymouth	20,7	0,0	0	WNW-5	13	A	LL	24,8	WSW-5	Liorna										
Calshot	18,1	-0,5	7	WNW-5	13	N	LL	23,5	WSW-5	Ancona	16,5	-1,3	5	ESE-1	28	D	N	18,5	FNE-1	
Quernsey	22,2	0,0	0	W-4	12	N	LL	26,3	W-4	Zara	15,7	-3,3	5	SE-1	23	D	D	17,4	?-2	
Borkum										Roma	19,1	0,0	0	S-1	24	D	D	19,5	WSW-6	
Loningan	17,1	-1,3	5	S-3	14	D	D	22,1	W-3	Magdalena	16,5	-0,7	6	WNW-5	20	N	N	18,7	NW-3	
Hamburgo	18,3	-1,3	5	SSW-4	12	N	D	19,7	WNW-4	Taranto								18,3	SSE-2	
Swinemunde	18,3	-0,7	5	SW-2	12	N	D	18,3	W-6	Mesina	18,2	0,0	0	NNW-1	27	D	D	19,5	NE-1	
Danzig	18,1	0,7	2	W-4	12	N	N			Tanger	18,9	0,3	4	NE-2	26	D		17,1	E-2	
Memel	15,9	1,3	1	WSW-5	11	N	N	25,0	SW-2	Oran										
Aquisgran	19,7	-0,7	5	SSW-5	11	D	D	19,3	WNW-3	Argel										
Magdeburgo	20,2	-0,7	5	SW-1	12	D	D	20,9	W-3	Bizerta										
Berlin	20,2	-0,7	8	WSW-2	12	D	D	19,4	WNW-4	Tunez	20,1	?	?	Cal-o	24	NE				
Dresde	20,3	-0,7	5	E-2	14	N	N	17,9	W-3	Rabat	13,9	0,0	0	Cal-o	27	NE		13,8	?-1	
Breslau	21,3	0,0	0	WNW-1	13	D	D	17,8	SW-2	Fez	18,9	0,0	0	NE-1	25	D		13,2	E-3	
Francfort	20,6	-0,7	5	N-1	14	N	D	21,0	ESE-3	Tazza										
Carlsruha	20,2	0,0	0	Cal-o	14	D	D	22,3	NNW-2	Sfax	18,1	0,8	1	N-2	25	D				
Munich	20,3	-0,7	6	Cal-o	12	LL	LL	24,3	W-?	Casablanca										
Posen										Mequinez										
Varsovia										Agadir										
Cracovia																				
Viena																				
Praga																				
Buda-Pest																				

RADIOGRAMAS TRANSMITIDOS DESDE BARCOS

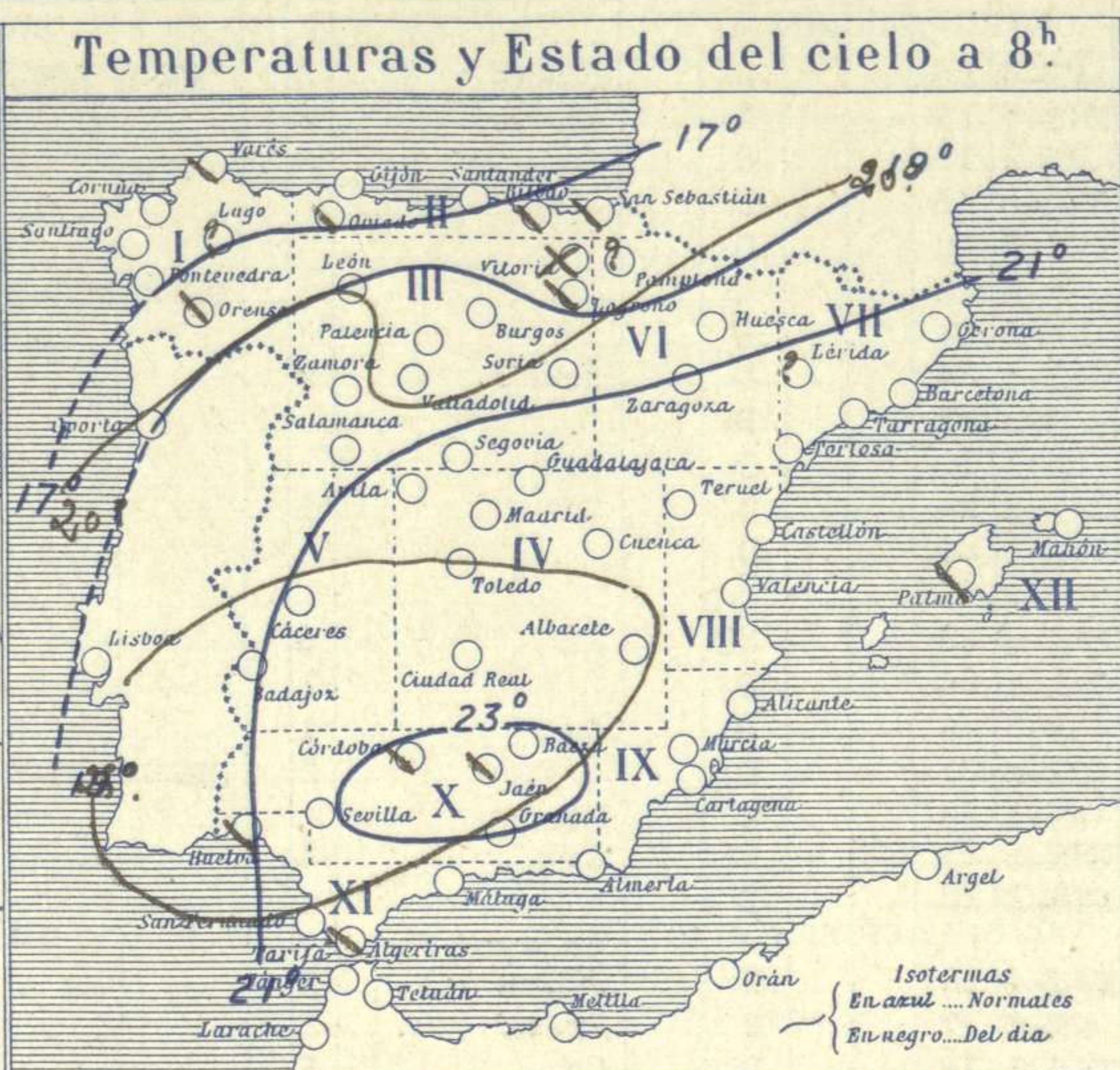
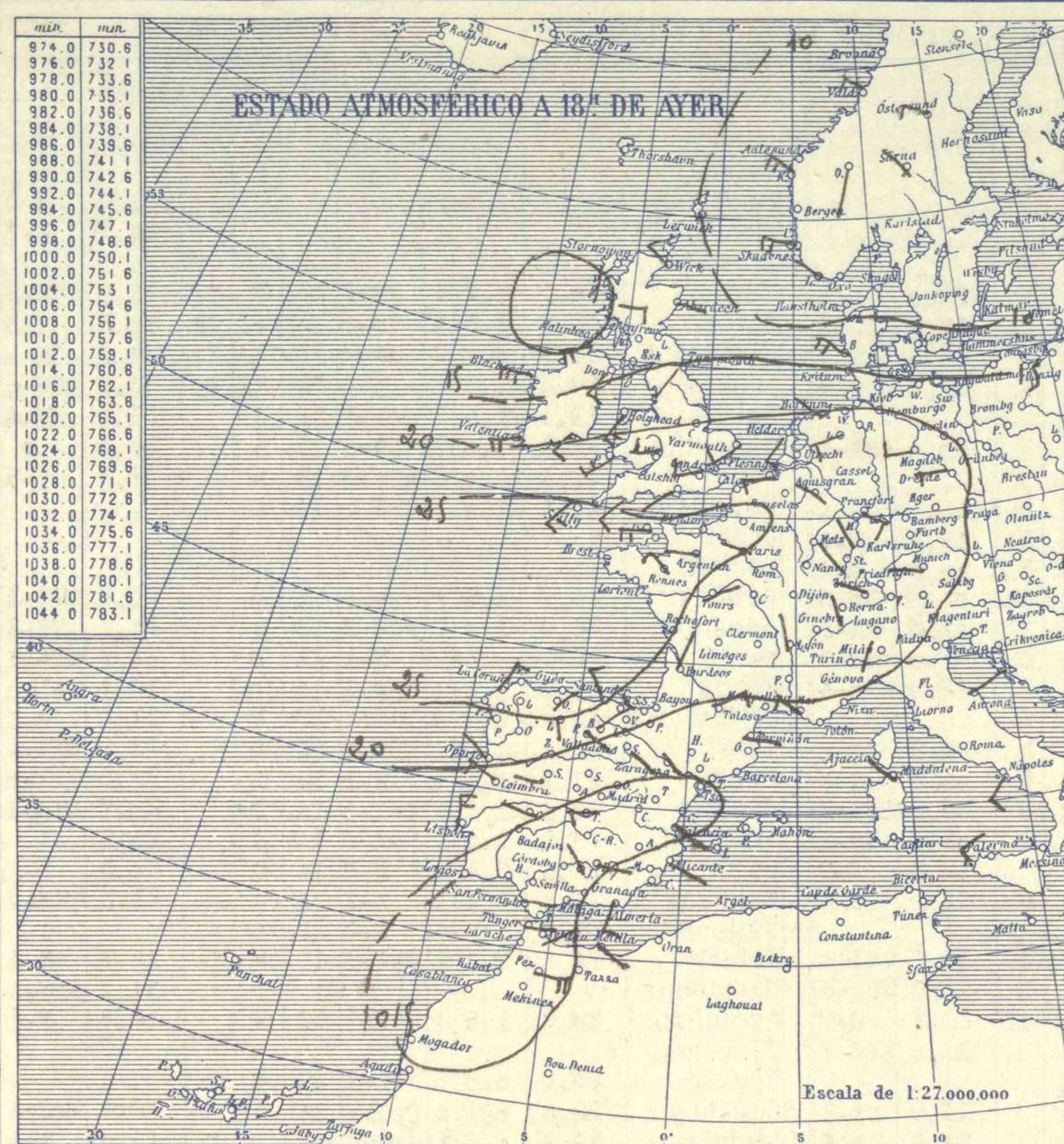


SERVICIO METEOROLÓGICO ESPAÑOL.

Boletín del *Jueves 22* de Junio de 1927

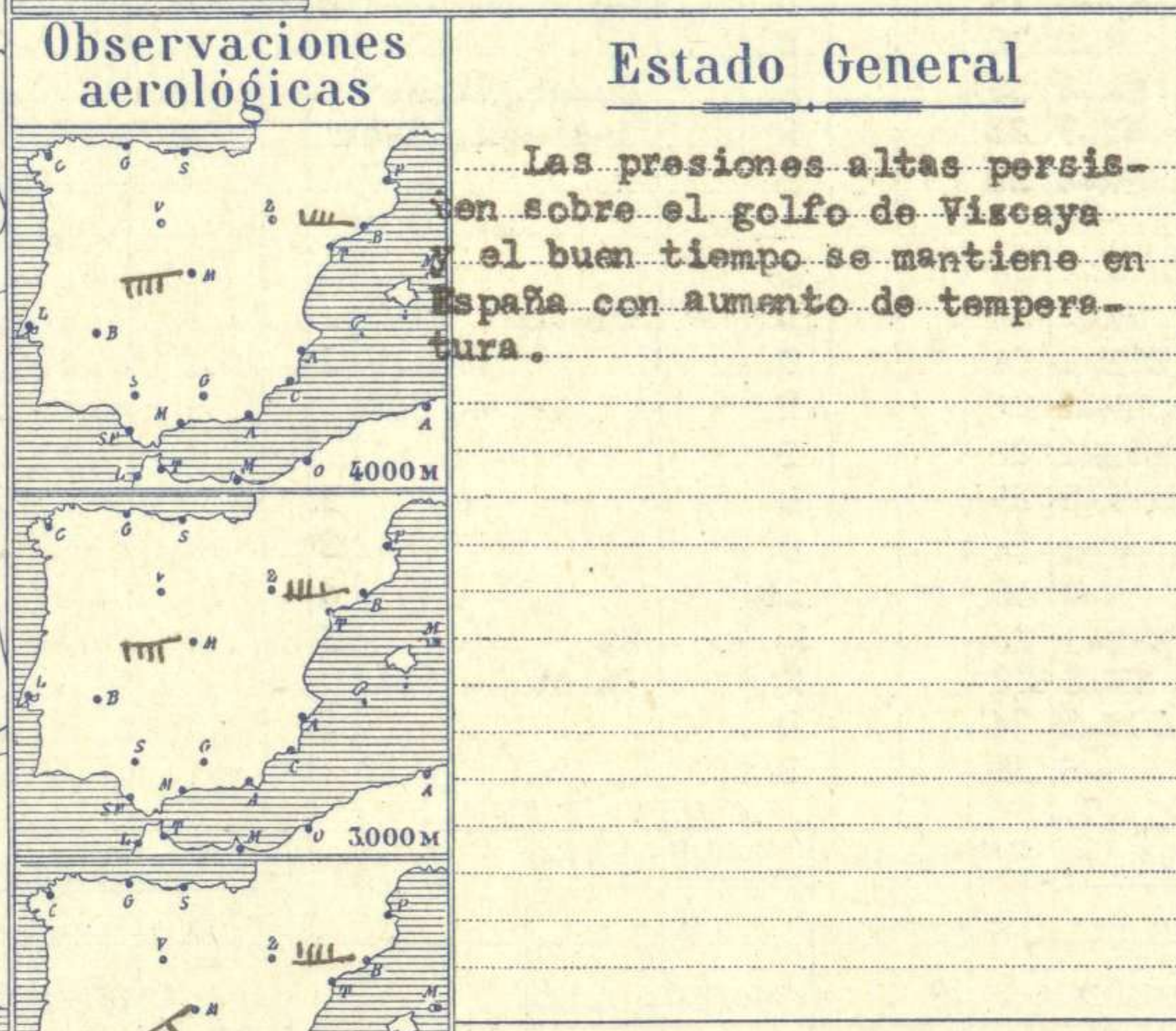
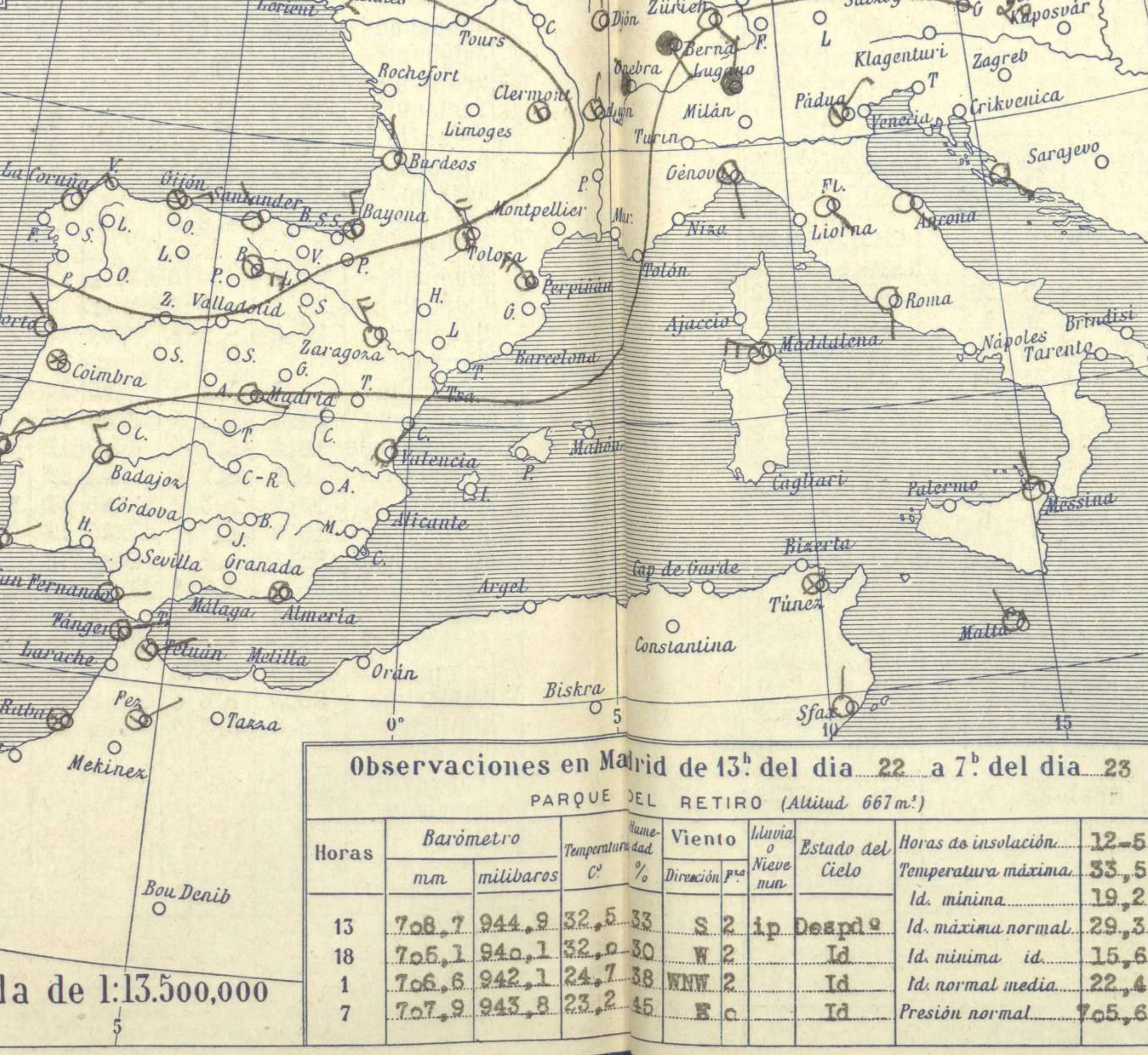
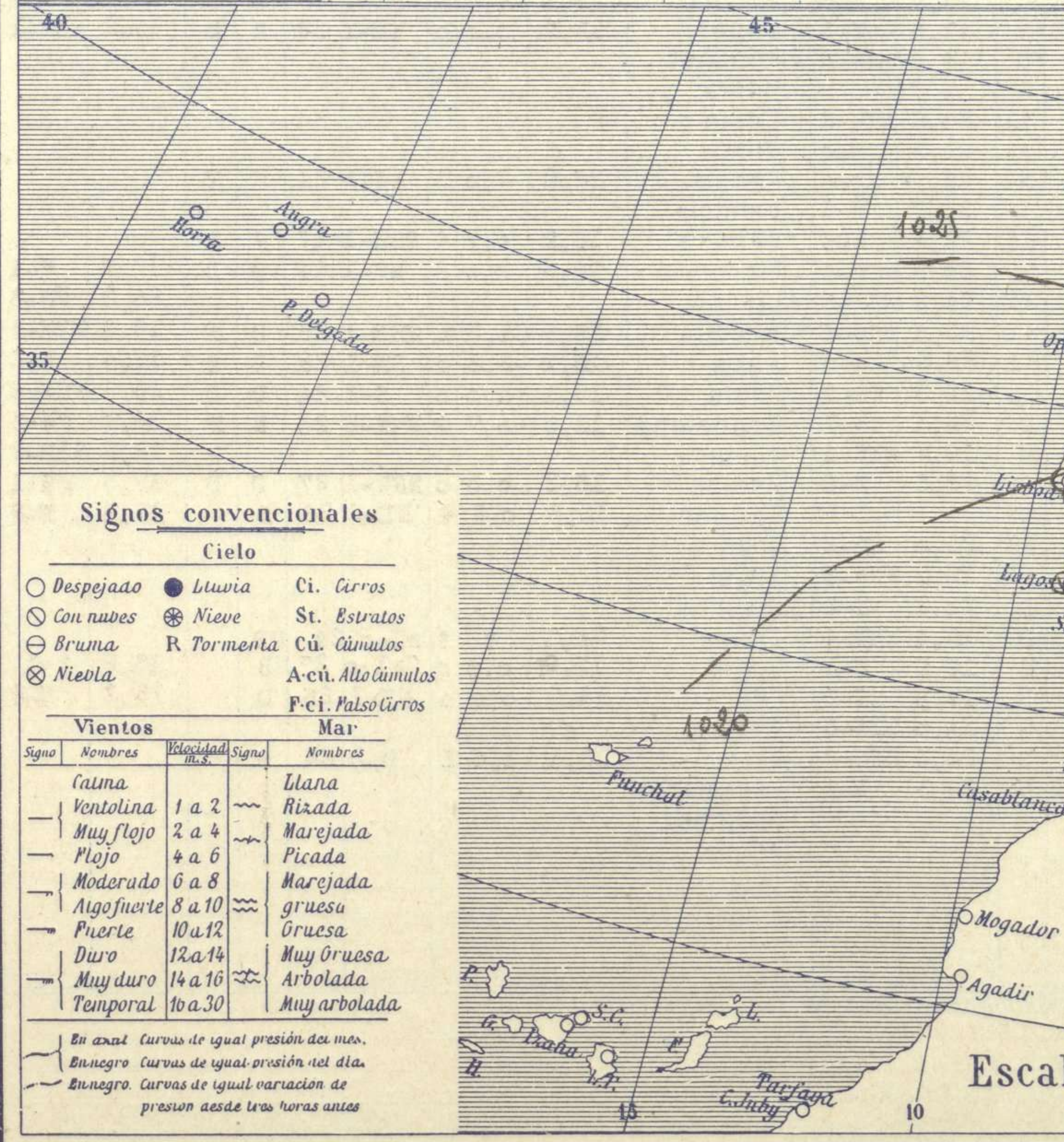
AÑO XXXV

Núm. 174



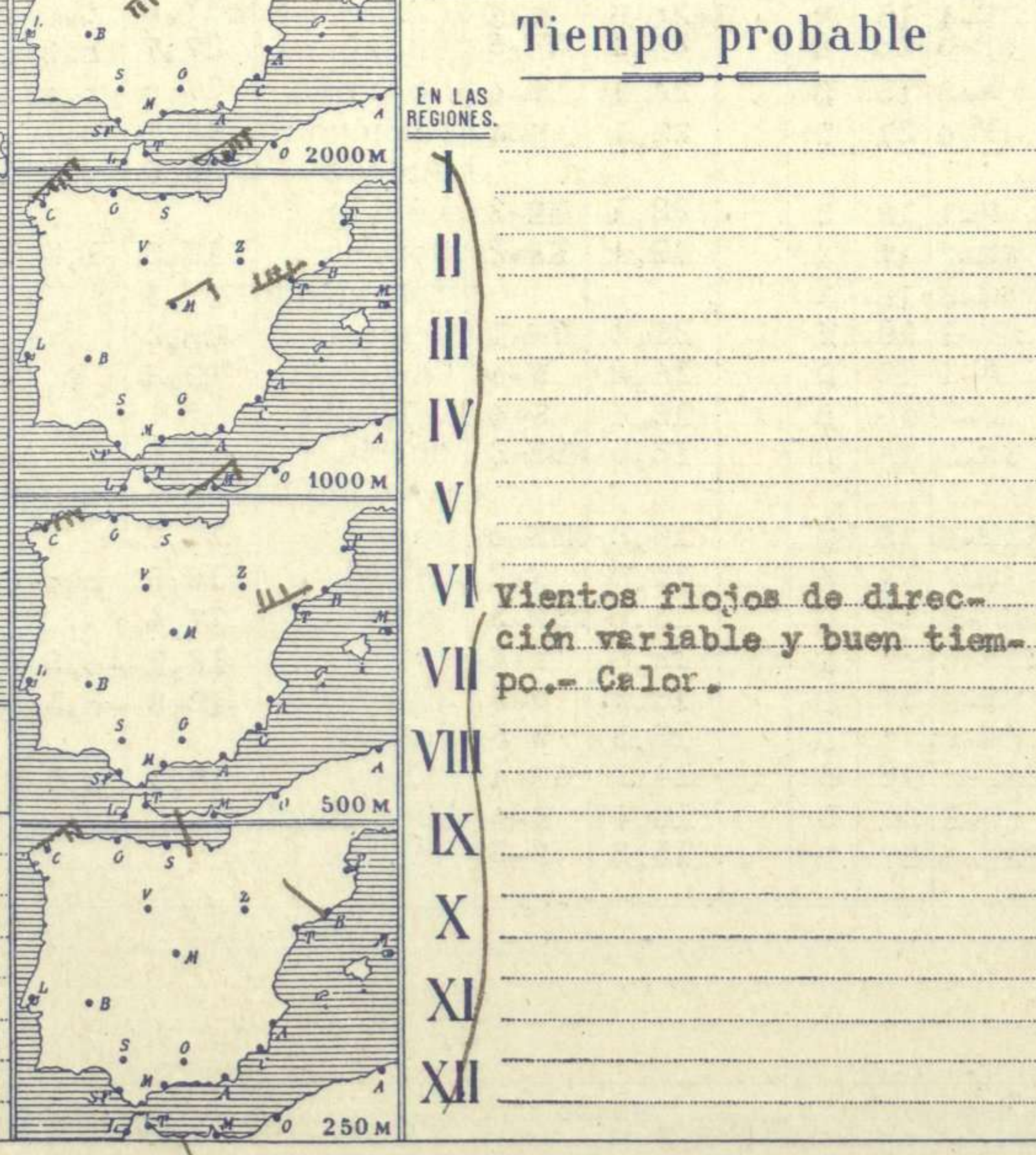
Temperaturas extrema y Lluvia

Estaciones	Temperaturas		Lluvia
	Máx.	Mínim.	
La Coruña	20	15	
Santiago	22	12	
Pontevedra	29	14	
Lugo			
Orense	31	15	
Gijón	18	12	ip
Oviedo	19	13	1
Santander	19	14	ip
Bilbao	22	16	ip
San Sebastián	20	16	2
León	30	12	
Zamora	36	10	
Palencia	35	10	
Burgos	31	9	
Soria	31	11	4
Valladolid	37	12	
Salamanca	34	8	
Ávila	33	11	
Segovia	34	12	
Madrid	34	19	ip
Toledo	39	24	
Guadalajara	35	17	
Cuenca	33	17	
Ciudad-Real	38	22	
Albacete	35	21	
Cáceres	39	21	
Badajoz	39	21	
Vitoria	23	12	
Logroño	35	13	0,3
Pamplona	27	14	
Huesca	33	15	
Zaragoza	36	16	
Lérida			
Oerona	30	19	
Barcelona	27	22	0,3
Tarragona			
Tortosa	29	19	
Teruel	32	14	
Castellón	27	20	
Valencia	28	20	
Alicante	29	17	
Murcia			
Sevilla			
Córdoba	42	22	
Jaén	38	25	
Baeza	36	23	
Granada	36	20	
Huelva	35	21	
San Fernando	34	23	
Tarifa	22	19	
Algeciras	23	13	
Málaga	26	21	
Almería	27	19	
Palma	28	16	
Ibiza			
Mahón	28	20	
Las Palmas			
St ^a Cruz de T.	26	19	
Laguna			
Izaña			
Tetuán	7	18	
Melilla	27	21	
Tánger	30	19	



Estado General

Las presiones altas persistentes sobre el golfo de Vizcaya y el buen tiempo se mantiene en España con aumento de temperatura.



Estaciones	Temperaturas	Lluvia
La Coruña	20	15
Santiago	22	12
Pontevedra	29	14
Lugo		
Orense	31	15
Gijón	18	12
Oviedo	19	13
Santander	19	14
Bilbao	22	16
San Sebastián	20	16
León	30	12
Zamora	36	10
Palencia	35	10
Burgos	31	9
Soria	31	11
Valladolid	37	12
Salamanca	34	8
Ávila	33	11
Segovia	34	12
Madrid	34	19
Toledo	39	24
Guadalajara	35	17
Cuenca	33	17
Ciudad-Real	38	22
Albacete	35	21
Cáceres	39	21
Badajoz	39	21
Vitoria	23	12
Logroño	35	13
Pamplona	27	14
Huesca	33	15
Zaragoza	36	16
Lérida		
Oerona	30	19
Barcelona	27	22
Tarragona		
Tortosa	29	19
Teruel	32	14
Castellón	27	20
Valencia	28	20
Alicante	29	17
Murcia		
Sevilla		
Córdoba	42	22
Jaén	38	25
Baeza	36	23
Granada	36	20
Huelva	35	21
San Fernando	34	23
Tarifa	22	19
Algeciras	23	13
Málaga	26	21
Almería	27	19
Palma	28	16
Ibiza		
Mahón	28	20
Las Palmas		
St ^a Cruz de T.	26	19
Laguna		
Izaña		
Tetuán	7	18
Melilla	27	21
Tánger	30	19

Observaciones en Madrid de 13^h del día 22 a 7^h del día 23

PARQUE DEL RETIRO (Altitud 667 m.)

Horas	Barómetro		Temperatura	Viento	Estado del Cielo	Horas de insolación
	mm	milibaros				
13	708,7	944,9	32,5	S 2	ip. Despej.	12-5
18	706,1	940,1	32,0	W 2	Id.	Temperatura máxima: 33,5
1	706,6	942,1	24,7	WNW 2	Id.	Id. mínima: 19,2
7	707,9	945,8	23,2	E c.	Id.	Id. normal media: 22,4
						Presión normal: 705,6

Signos convencionales

Cielo

- Despejado
- ☁ Con nubes
- ☁☁ Bruma
- ☁☁☁ Niebla
- ☉ Lluvia
- ☁☉ Nieve
- ☁☉☉ Tormenta
- ☁☉☉☉ Alto Cúmulos
- ☁☉☉☉☉ F.c.i. Páiso Cúmulos
- ☁☉☉☉☉☉ Ci. Cirros
- ☁☉☉☉☉☉☉ St. Estratos
- ☁☉☉☉☉☉☉☉ Cú. Cúmulos

Vientos

Signo	Nombres	Velocidad	Signo	Nombres
—	Calma		—	Llana
—	Ventolina	1 a 2	—	Rizada
—	Muy flojo	2 a 4	—	Marejada
—	Flojo	4 a 6	—	Picada
—	Moderado	6 a 8	—	Marejada
—	Algo fuerte	8 a 10	—	gruesa
—	Fuerte	10 a 12	—	gruesa
—	Duro	12 a 14	—	Muy gruesa
—	Muy duro	14 a 16	—	Arbolada
—	Temporal	16 a 30	—	Muy arbolada

Mar

- En azul Curvas de igual presión del mar.
- En negro Curvas de igual presión del día.
- En negro Curvas de igual variación de presión a las tres horas antes.

OBSERVACIONES DE ESPAÑA

ESTACIONES	PRESIÓN MILIBARES		VIENTO	TEMPE RATURA	Lluvia	HUMEDAD	TIEMPO	NUBES	MAR	VIBRIDAD	DIRECCIÓN Y FUERZA DEL VIENTO A						
	á O'										DIRECCIÓN Y FUERZA DEL VIENTO A						
	N. M. G. N.	VARIACIÓN	C.	D. y F.	C.	PRESENTE	PASADO	250	500	1000	2000	3000	4000	5000			
OBSERVACIONES Á 7 ^h																	
La Coruña	27,9	0,2	4	NE-3	16		D	Ci-st	3								
Gijón	28,3	0,3	4	ENE-3	19		N	Fr-cu	2								
Santander	28,3	0,8	4	NW-2	17		D	Cu	2								
Valladolid	22,5	0,3	4	NNE-5	15		D										
Zaragoza	21,5	?	?	WNW-5	18		D										
Barcelona	19,3	0,9	4	N-2	25		D			NW-2	WSW-6	WSW-7	W-9	W-9			
Tortosa	20,1	0,7	4	NW-5	24		D										
Mahón	19,7	0,5	4	Cal-o	24		D	Fr-cu	?								
Madrid	18,2	1,1	1	E-o	23		D				ENE-3	WSW-6	W-9	W-9			
Badajóz	19,3	0,5	4	NW-1	22		D	Ci									
Alicante	18,4	0,5	2	Cal-o	24		D	Ci	1								
Granada	19,7	0,0	0	Cal-o	24		D										
Sevilla	25,9	0,9	1	E-8	12		N										
Almería	20,2	0,3	1	Cal-o	23		NB	St	0								
Málaga	19,7	0,3	6	Cal-o	24		D										
S. Fernando	18,7	0,0	0	E-2	25		D	Cu	1								
Melilla	20,4	0,4	6	SE-o	21		D			SE-2	SSE-2	ENE-3	ENE-6				
Tetuán	19,0	0,1	4	NE-1	20		N	St									
S. C. de Tenerife	17,5	0,0	0	SSE-o	21		N	Cu	2								
Izañacia	19,1	0,0	0	NNE-1	22		D										
OBSERVACIONES Á 18 ^h																	
La Coruña	26,9	0,8	1	NNE-4	18		N	St-cu	3								
Gijón	26,4	0,8	1	NE-6	17		N	Fr-cu	2								
Santander	25,7	0,4	4	WNW-3	18		D	Cu	3								
Valladolid	13,8	0,4	5	W-5	32		D										
Zaragoza	20,3	3,2	5	SE-2	33		N	Cu-nb, A-cu									
Barcelona	19,4	1,3	6	NW-1	23		N	A-st-cu, Ci-cu									
Tortosa	18,7	1,7	5	SSE-4	28		D										
Mahón																	
Madrid	10,6	1,6	6	W-2	32		D										
Badajóz	15,8	1,1	6	NW-2	38		D	Ci-cu									
Alicante	20,8	1,6	5	ESE-1	24		D		1								
Granada	15,5	0,0	0	NE-3	25		N										
Sevilla	21,4	1,6	5	ESE-2	23		D										
Almería	21,5	0,3	5	SSW-3	25		D		1								
Málaga	21,1	0,0	9	SW-o	22		D		2								
S. Fernando	18,7	2,3	5	E-2	33		LL		4								
Melilla	21,8	0,2	5	ESE-1	25		N	St	3								
Tetuán	19,3	1,2	5	NE-3	22		N	Cu-nb									
S. C. de Tenerife	17,3	1,1	5	SSE-3	24		D		2								
Izaña	773,2	0,3	7	S-6	19		D										

ESTACIONES	PRESIÓN MILIBARES		VIENTO	TEMPE RATURA	TIEMPO	PRESIÓN MILIBARES	VIENTO	ESTACIONES	PRESIÓN MILIBARES		VIENTO	TEMPE RATURA	TIEMPO	PRESIÓN MILIBARES	VIENTO	
	á O'								á O'							
	N. M. G. N.	VARIACIÓN	C.	D. y F.	C.	PRESENTE	PASADO		N. M. G. N.	VARIACIÓN	C.	D. y F.	C.	PRESENTE	PASADO	N. M. G. N.
OBSERVACIONES Á 8 ^h																
Vares	25,5	0,3	4	E-4	15	N		Cáceres	17,8	0,0	0	N-1	30	D	15,0	W-4
Finisterre	26,3	0,7	3	NE-6	30	D		Vitoria	27,7	0,5	1	NNE-1	13	NB	23,9	NE-2
Santiago	26,5	0,0	0	N-6	15	D		Logroño	27,0	0,0	0	NW-1	16	N	19,5	N-2
Pontevedra	24,6	0,3	1	N-4	21	D		Pamplona	25,7	0,7	1	NNE-1	15	?		
Lugo								Huesca	22,5	0,8	1	SW-4	21	D	17,9	N-1
Orense	26,3	0,4	1	N-1	18	N		Lérida								
Oviedo	26,3	0,0	0	NE-2	14	N		Gerona	19,8	1,3	1	N-o	25	D	18,5	SSW-2
Bilbao	25,5	0,2	4	NW-3	18	N		Tarragona	19,4			NW-o	25	D	20,5	SW-o
San Sebastián	27,9	0,7	1	NW-1	19	N		Teruel	20,2			Cal-o	18	D	15,9	Cal-o
León	26,7			N-1	15	D		Castellón	19,8	?	?	N-o	22	D		
Zamora	24,2	2,9	1	N-2	16	D		Valencia								
Palencia	24,2	0,9	1	NE-3	15	D		Murcia	18,3			SW-o	24	D	20,8	E-1
Burgos								Córdoba	?	0,3	2	E-1	28	N	?	E-1
Soria	23,9	1,6	1	NNE-5	15	D		Jaén	17,7			SW-1	31	N	16,2	NW-1
Salamanca	22,1	0,8	1	E-2	16	D		Baeza	18,6	0,0	0	SW-o	29	D	16,4	E-1
Avila	21,7			WSW-o	16	D		Huelva	17,4			N-1	26	N	16,9	S-1
Segovia	23,5	1,3	1	WSW-o	13	D		Tarifa	16,1	0,5	8	E-6	20	N	17,1	E-5
Toledo	17,7	0,7	1	NE-1	17	D		Algeciras	19,8	0,3	5	NE-1	21	D		
Guadalajara	17,8	1,3	1	NE-o	?	D		Tánger								
Cuenca	17,7	0,0	0	Cal-o	18	D		Palma	19,1	0,3	4	NW-1	22	N	20,9	SW-2
Ciudad Real	20,1	0,0	0	W-1	29	D		Las Palmas								
Albacete	16,7	0,4	1	Cal-o	27	D		Laguna								

NOTICIAS

Expresado en medias horas antes observación.
 .. D Despejado ó semidespejado - N Nuboso ó cubierto - NB Niebla ó brumas - A Aguaceros - LL Lloviznas - LL Lluvias - G Granizo (sin truenos) - An Aguanieve - nv Nieve - T Tormenta.
 D Despejado ó semidespejado - N Nuboso - NC Cubierto constantemente - NB Niebla ó brumas - A Aguaceros - LL Lloviznas - nv Nieve ó aguanieve - G Granizo (sin truenos) - T Tormenta.
 Sobre el nivel del mar.