

INSTITUTO GEOGRÁFICO Y CATASTRAL

BOLETÍN DEL SERVICIO METEOROLÓGICO

AÑO XXXV
Nim. 159

1927
18 de Junio

OBSERVACIONES DEL EXTRANJERO

| ESTACIONES | PRESIÓN MILIBARES | | VIENTO | TEMPE- RATURA | TIEMPO | | PRESIÓN MILIBARES | | VIENTO | ESTACIONES | PRESIÓN | | VIENTO | TEMPE- RATURA | TIEMPO | | PRESIÓN MILIBARES | | VIENTO | |
|------------------|---------------------|-----------|--------|------------------|--------|---------|-------------------|-----------------|--------|-------------|---------------|---------------------|--------|------------------|---------|---------------------|-------------------|--------|--------|---------|
| | á O. N. M. G. N. | VARIACIÓN | | | C | D. y F. | ° | *** PRESENTE | | | *** PASADO | á O. N. M. G. N. | | | D. y F. | á O. N. M. G. N. | VARIACIÓN | C | | D. y F. |
| ISLANDIA | | | | | | | | | | | | | | | | | | | | |
| Seydisfjord | 1000,5 | 1,3 | 1 | 7-4 | 6 | LL | LL | | | De Bild | 1011,5 | 1,0 | 1 | WSW-3 | 15 | N | LL | 1008,6 | WSW-3 | |
| Reykjavik | 998,3 | 1,3 | 1 | 7-1 | 7 | W | N | 993,9 | N-2 | Le Helder | 08,7 | 0,5 | 1 | WSW-4 | 14 | N | D | 05,4 | 7-5 | |
| Vestmanna | 95,1 | 0,7 | 1 | W-2 | 1 | W | W | 93,5 | SE-5 | Fiesinga | 12,6 | 0,5 | 1 | WSW-4 | 14 | N | LL | | | |
| Thorshavn | 90,7 | -0,7 | 5 | SSW-1 | 14 | W | LL | ? | Cal-o | Bruselas | 13,9 | 1,0 | 1 | WSW-3 | 14 | N | N | | | |
| Stensele | 1002,9 | -1,3 | 6 | SE-1 | 13 | W | N | 1007,4 | Cal-o | Zurich | 17,7 | 2,0 | 2 | W-2 | 13 | LL | LL | 14,6 | NE-2 | |
| Ostersund | 03,4 | -0,7 | 5 | SE-2 | 12 | LL | N | | | Berna | 16,7 | 0,7 | 1 | SW-0 | 13 | LL | T | 14,7 | S-2 | |
| Hernosand | 05,1 | -1,3 | 5 | 7-1 | 11 | W | N | 09,3 | S-1 | Ginebra | 17,4 | 0,7 | 1 | SW-0 | 16 | N | N | 13,7 | SW-3 | |
| Sarna | 00,5 | -0,7 | 6 | SE-2 | 13 | N | N | 05,5 | Cal-o | Lugano | 12,6 | 0,7 | 1 | N-0 | 19 | N | T | | | |
| Karlstad | 08,7 | -0,7 | 5 | SE-3 | 16 | N | W | | | Calais | 13,3 | 1,0 | 4 | SW-5 | 13 | N | | | | |
| Estocolmo | ? | -0,7 | 7 | SSW-1 | 19 | W | N | 12,3 | SW-1 | Abbeville | 14,7 | 1,0 | 4 | WSW-4 | 14 | N | | | | |
| Jonkoping | 13,9 | -1,3 | 8 | SW-2 | 12 | D | D | | | El Havre | 16,9 | 1,0 | 4 | SW-6 | 13 | N | | | | |
| Wisby | 07,7 | -1,3 | 5 | SW-3 | 13 | D | D | 14,3 | SW-3 | Maguncia | 14,1 | 1,0 | 4 | W-5 | 15 | N | | | | |
| Kalmar | 05,7 | -2,0 | 8 | SW-2 | 14 | N | N | 13,9 | SSW-3 | Brest | 17,7 | 0,0 | 0 | W-4 | 15 | N | | | | |
| Bronno | 996,7 | -1,5 | 8 | SE-2 | 16 | N | N | | | Lorient | 20,2 | 0,5 | 4 | W-4 | 15 | N | | | | |
| Vallersund | | | | | | | | | | Rennes | 19,4 | 1,0 | 4 | SW-1 | 13 | N | | | | |
| SUECIA Y NORUEGA | | | | | | | | | | Argentan | 17,9 | 1,0 | 4 | SSW-1 | 13 | N | | | | |
| Kinn | 97,7 | 1,0 | 4 | SSW-7 | 10 | LL | LL | 00,0 | SSW-6 | París | 17,7 | 1,0 | 4 | WSW-3 | 13 | N | | | | |
| Dombaas | 97,5 | -0,5 | 6 | S-3 | 13 | N | A | 05,2 | S-4 | Nancy | 17,0 | 1,0 | 4 | WSW-2 | 14 | N | | | | |
| Utsire | 1000,4 | 0,0 | 0 | S-4 | 10 | NB | NB | 01,1 | SSW-5 | Estrasburgo | 15,8 | 0,5 | 3 | SSW-2 | 15 | N | | | | |
| Faerder | 01,6 | 0,0 | 0 | S-3 | 12 | NB | LL | | | Tours | 20,6 | 1,0 | 4 | WSW-2 | 13 | N | | | | |
| Lister | 01,9 | 0,0 | 0 | S-1 | 10 | NB | NB | 02,4 | SSW-5 | Dijon | 17,4 | 0,5 | 4 | NW-1 | 16 | N | | | | |
| DINAMARCA | | | | | | | | | | Rochefort | 18,6 | 0,5 | 2 | NW-2 | 15 | N | | | | |
| Skagen | 03,3 | 0,0 | 0 | SW-2 | 14 | N | A | | | Clermont | | | | | | | | | | |
| Hanstholm | 02,7 | 0,0 | 0 | SW-2 | 12 | NB | NB | | | Lyon | 19,1 | 1,0 | 4 | NNE-1 | 14 | N | | | | |
| Blaavands | 05,4 | -0,7 | 7 | WSW-3 | 13 | N | NB | | | Burdeos | 21,4 | 0,5 | 3 | Cal-o | ? | N | | | | |
| Copenhague | 07,1 | 0,7 | 4 | S-1 | 15 | N | T | | | Bayona | 23,1 | 0,5 | 4 | W-2 | 16 | N | | | | |
| Hammershus | 06,6 | -0,7 | 5 | SW-5 | 16 | W | N | | | Tolosa | 22,3 | 1,0 | 3 | NW-4 | 13 | N | | | | |
| ISLAS BRITANICAS | | | | | | | | | | Marignane | 23,6 | ? | ? | SW-7 | 21 | N | | | | |
| Lerwick | | | | | | | | | | Perpignan | | | | | | | | | | |
| Stornoway | 992,1 | 0,0 | 0 | SW-4 | 12 | LL | A | 994,0 | SW-5 | Ajaccio | 995,3 | -0,5 | 6 | Cal-o | 22 | N | | | | |
| Wick | 95,7 | -0,5 | 6 | SSW-3 | 16 | N | D | | | Oporto | 1023,9 | -0,5 | 8 | NNE-1 | 20 | D | D | 23,8 | NW-4 | |
| Aberdeen | 98,2 | 0,0 | 0 | SSW-3 | 14 | N | D | 96,3 | S-2 | Coimbra | 23,8 | 0,0 | 0 | NNW-2 | 14 | N | D | 23,9 | WNW-3 | |
| Malin Head | 999,4 | 0,0 | 0 | SW-5 | 12 | A | A | | | Lisboa | 24,6 | 0,0 | 0 | NNE-3 | 17 | N | N | 23,3 | N-3 | |
| Renfrew | | | | | | | | | | Lagos | 21,0 | 0,0 | 0 | NW-1 | 21 | D | D | | | |
| Tynemouth | 1002,2 | 0,0 | 0 | SW-2 | 13 | N | D | | | Funchal | | | | | | | | | | |
| Blacksod | 01,4 | 0,0 | 0 | SSE-4 | 12 | A | ? | 99,6 | SW-5 | Horta | | | | | | | | | | |
| Donaghadde | 02,3 | ? | ? | | | | | 1000,3 | SW-1 | Turin | | | | | | | | | | |
| Holyhead | 06,2 | 0,0 | 0 | SW-4 | 13 | N | D | 04,3 | SW-4 | Milan | | | | | | | | | | |
| Cranwell | | | | | | | | | | Pádua | | | | | | | | | | |
| Yarmouth | 01,27 | 0,0 | 0 | W-3 | 13 | N | D | 04,2 | SW-4 | Venecia | | | | | | | | | | |
| Valentia | 05,6 | 0,0 | 0 | SW-5 | 13 | N | N | | | Génova | | | | | | | | | | |
| Pembroque | 09,6 | 0,0 | 0 | SW-5 | 12 | N | A | | | Florenca | | | | | | | | 15,9 | W-2 | |
| Ross-on-Wye | 09,9 | 0,5 | 2 | W-3 | 14 | N | N | 05,6 | W-4 | Liorna | | | | | | | | 17,1 | WNW-5 | |
| Londres | 11,9 | 0,0 | 0 | W-4 | 11 | D | D | | | Ancona | | | | | | | | 15,8 | E-2 | |
| Scilly | | | | | | | | | | Zara | | | | | | | | | 18,3 | SSW-3 |
| Plymouth | 13,6 | 0,0 | 0 | SW-5 | 13 | N | N | 09,7 | WNW-6 | Roma | | | | | | | | | | |
| Calshot | 13,1 | 0,5 | 3 | W-5 | 14 | N | N | 08,8 | WSW-6 | Magdalena | | | | | | | | | | |
| Quernsey | 16,2 | 0,5 | 2 | WSW-4 | 13 | N | N | 11,0 | WSW-5 | Taranto | | | | | | | | | | |
| Borkum | 08,7 | 0,7 | 1 | W-4 | 15 | N | N | 05,1 | W-3 | Mesina | | | | | | | | | | |
| Loningen | 10,3 | 0,7 | 1 | WSW-3 | 15 | N | N | 07,7 | W-3 | Tanger | 21,8 | 0,6 | 1 | SSW-1 | 22 | N | | | | |
| Hamburgo | 09,3 | 0,7 | 4 | WSW-4 | 15 | N | N | 06,6 | SE-3 | Oran | | | | | | | | | | |
| Swinemunde | 05,9 | 0,0 | 0 | SSE-2 | 19 | N | T | 10,2 | SSE-3 | Argel | | | | | | | | | | |
| Danzig | 08,7 | -3,3 | 5 | SSE-5 | 18 | D | D | | | Bizerta | | | | | | | | | | |
| Memel | 11,8 | -2,0 | 5 | S-2 | 18 | D | D | 17,8 | SW-1 | Tunez | | | | | | | | | | |
| Aquisgran | 13,5 | 0,7 | 4 | W-4 | 13 | N | LL | 08,5 | SW-3 | Rabat | 21,4 | 0,0 | 0 | Cal-o | 20 | N | | | 21,5 | NNE-3 |
| Magdeburgo | 09,8 | 2,0 | 4 | W-2 | 18 | LL | T | 07,1 | ESE-1 | Fez | 20,3 | 0,0 | 0 | Cal-o | 19 | D | | | 16,5 | NNE-1 |
| Berlin | 08,2 | 2,7 | 4 | W-3 | 19 | N | T | 09,0 | SE-4 | Tazza | | | | | | | | | | |
| Dresde | 08,9 | 0,0 | 0 | SW-3 | 20 | N | T | 09,3 | SSE-3 | Sfax | | | | | | | | | | |
| Breslau | | | | | | | | 07,1 | W-1 | Casablanca | | | | | | | | | | |
| Francfort | 13,9 | 2,0 | 1 | SW-2 | 14 | N | T | 08,5 | SW-1 | Mequinez | | | | | | | | | 16,4 | N-2 |
| Carlsruha | 17,0 | 2,0 | 4 | SW-3 | 15 | N | LL | 10,6 | SW-1 | Agadir | | | | | | | | | | |
| Munich | 13,5 | 0,7 | 1 | SW-3 | 16 | LL | LL | 08,3 | SSE-1 | | | | | | | | | | | |
| Posen | | | | | | | | | | | | | | | | | | | | |
| Varsovia | | | | | | | | | | | | | | | | | | | | |
| Cracovia | | | | | | | | | | | | | | | | | | | | |
| Viena | | | | | | | | | | | | | | | | | | | | |
| Praga | | | | | | | | | | | | | | | | | | | | |
| Buda-Pest | | | | | | | | | | | | | | | | | | | | |

RADIOGRAMAS TRANSMITIDOS DESDE BARCOS
DIA HORA LAT. N LONG. W PRES. BAR VIENTO.
18 7 49,5 22,2 1009,0 WNW-4

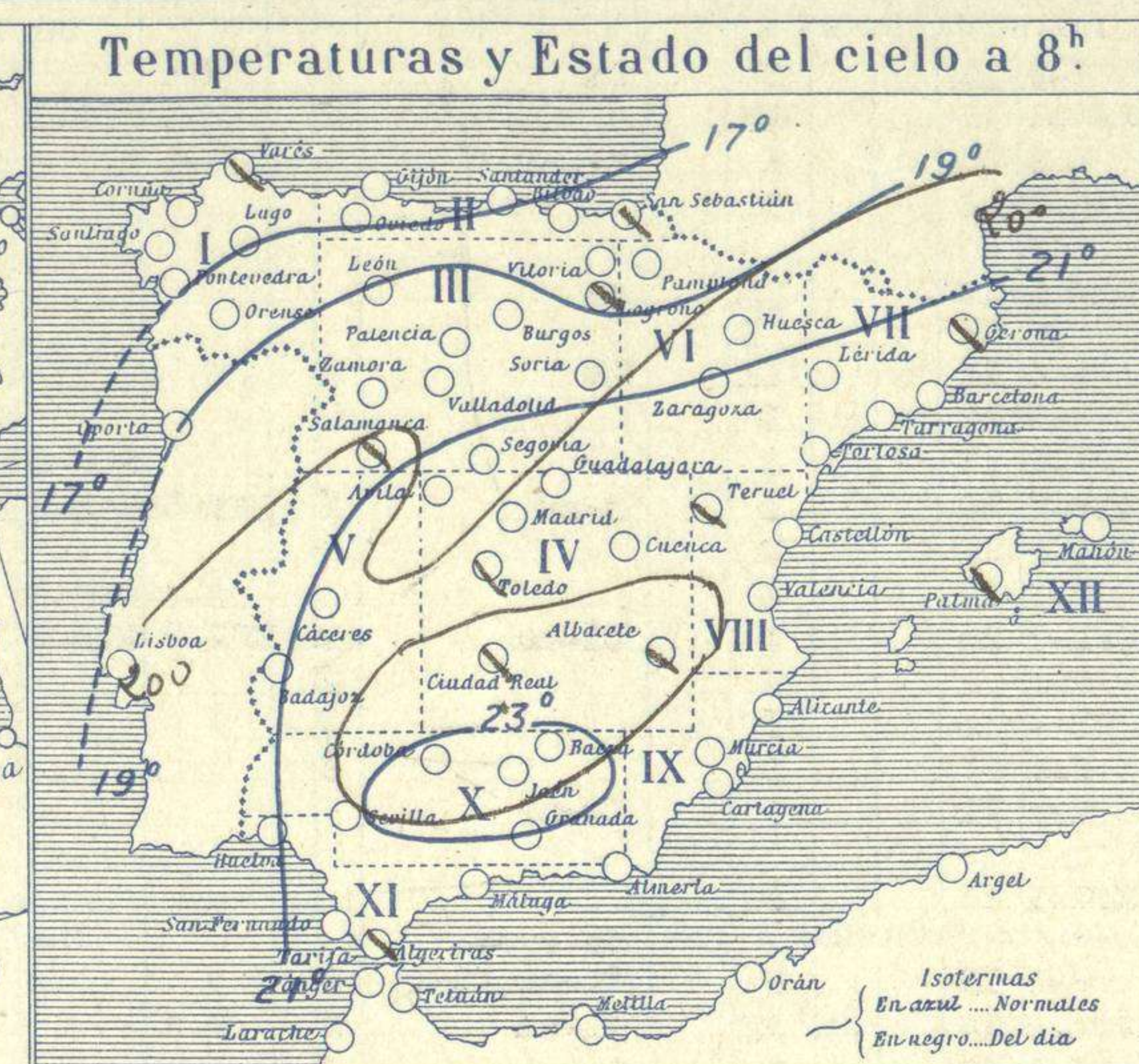
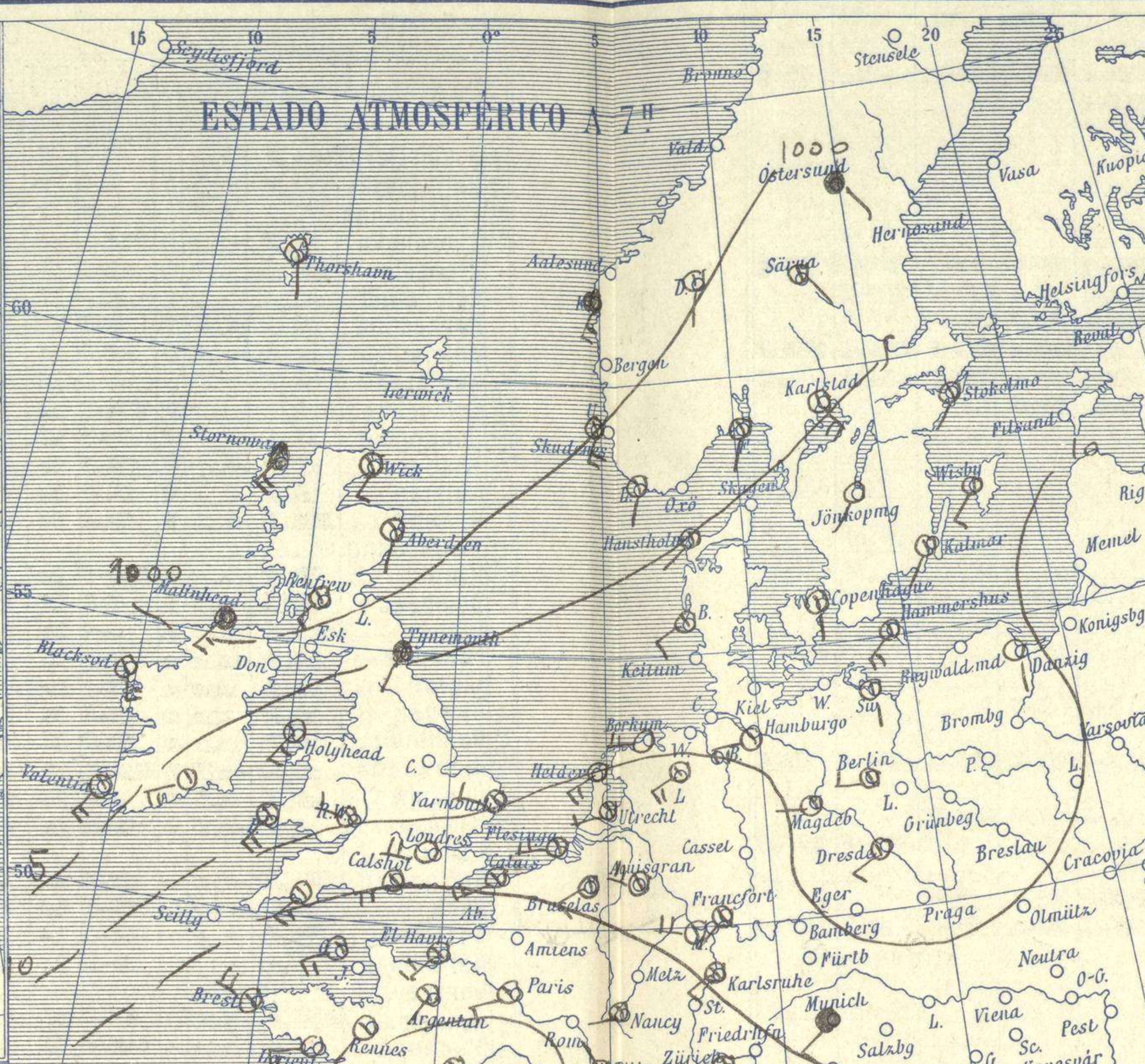
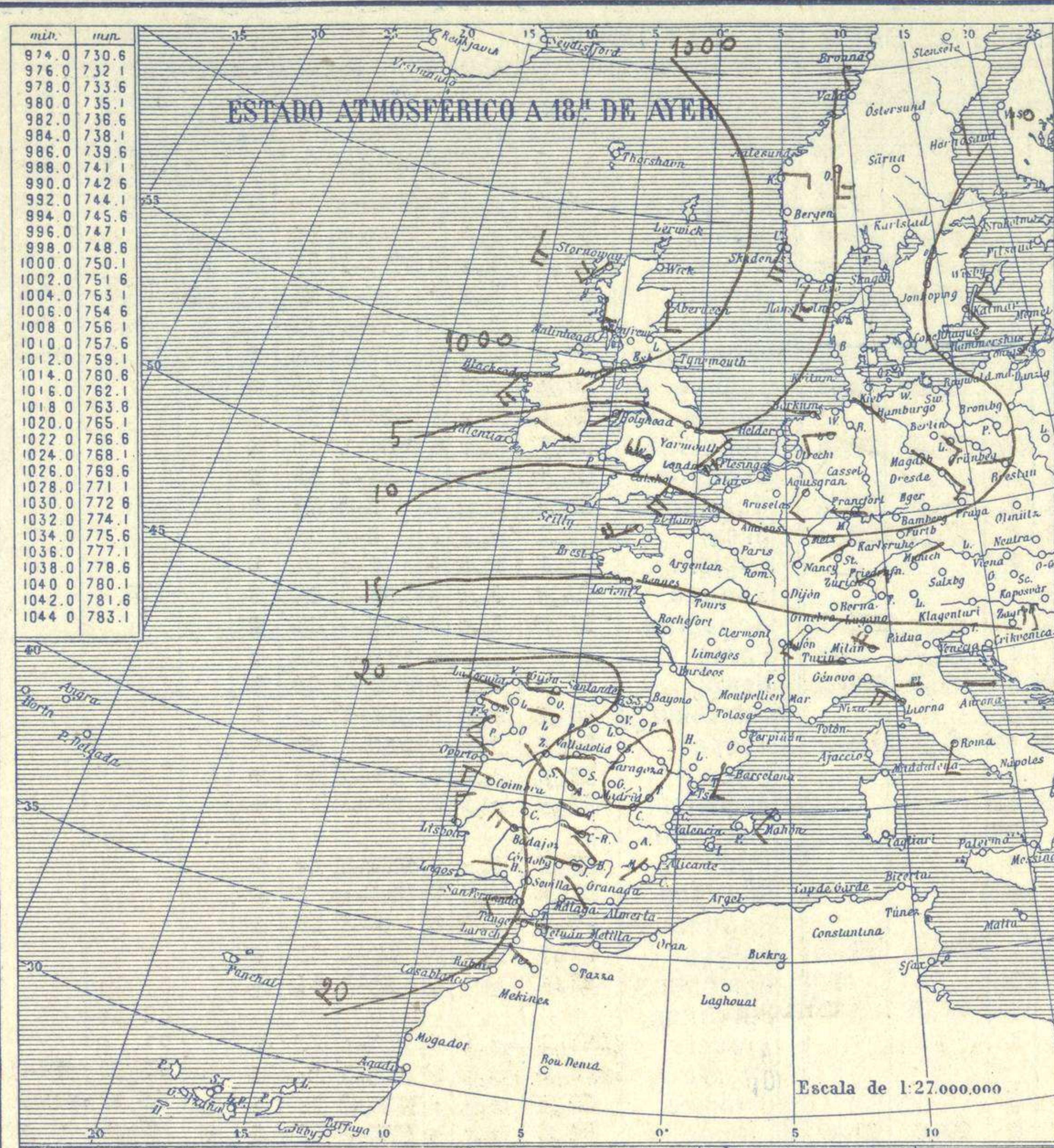


SERVICIO METEOROLÓGICO ESPAÑOL.

Boletín del *Sábado 18 de Junio de 1927*

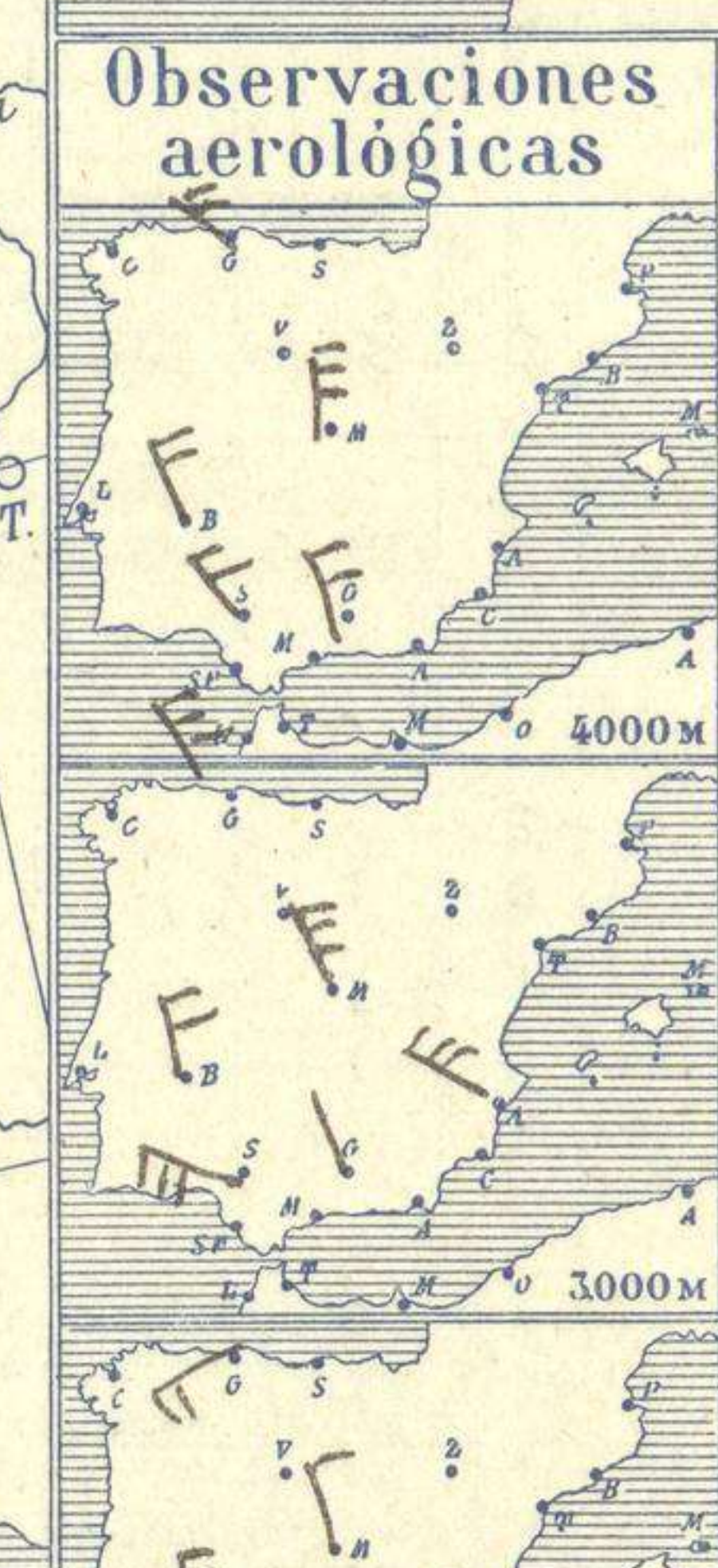
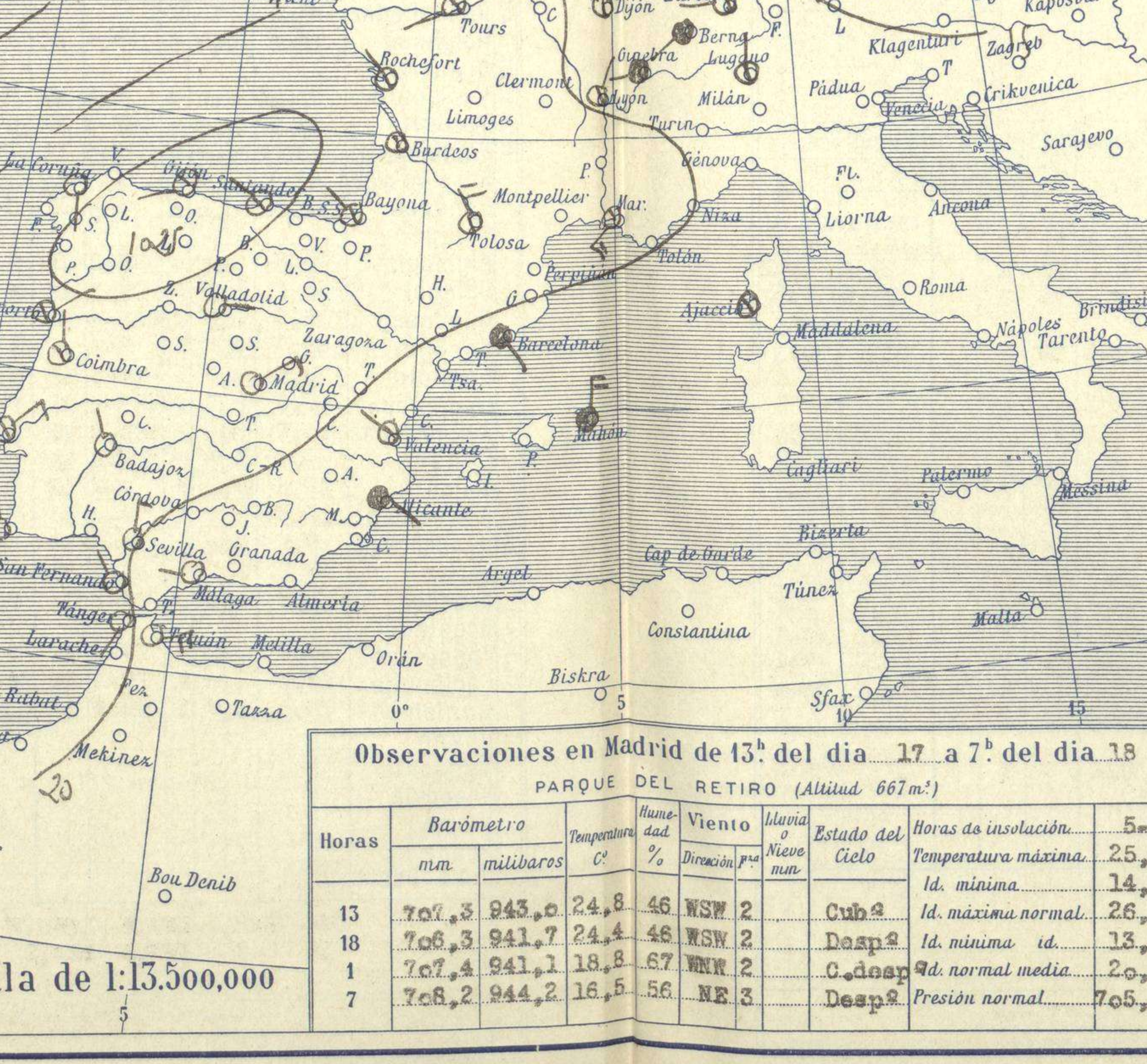
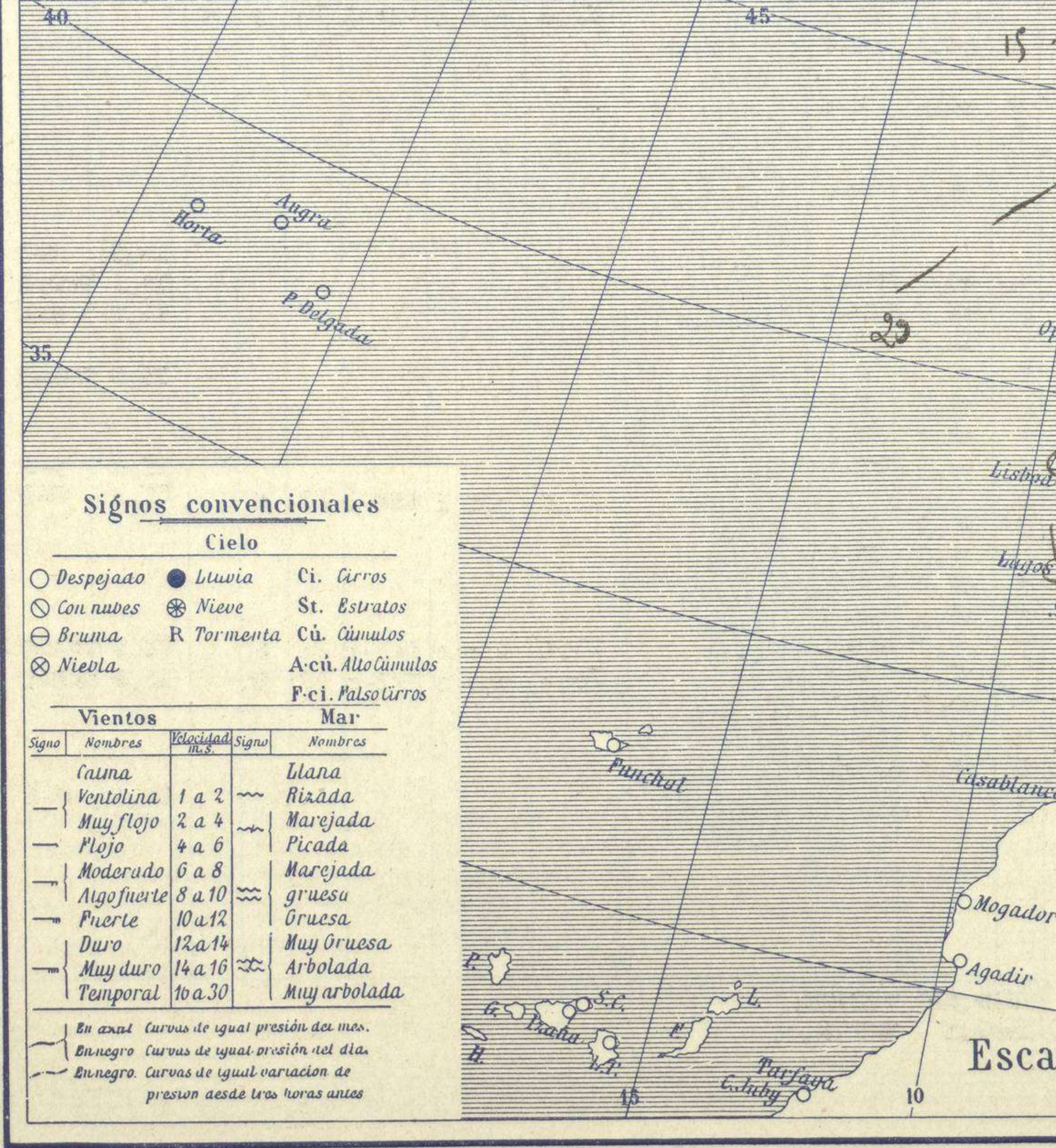
AÑO XXXV

Núm. 169



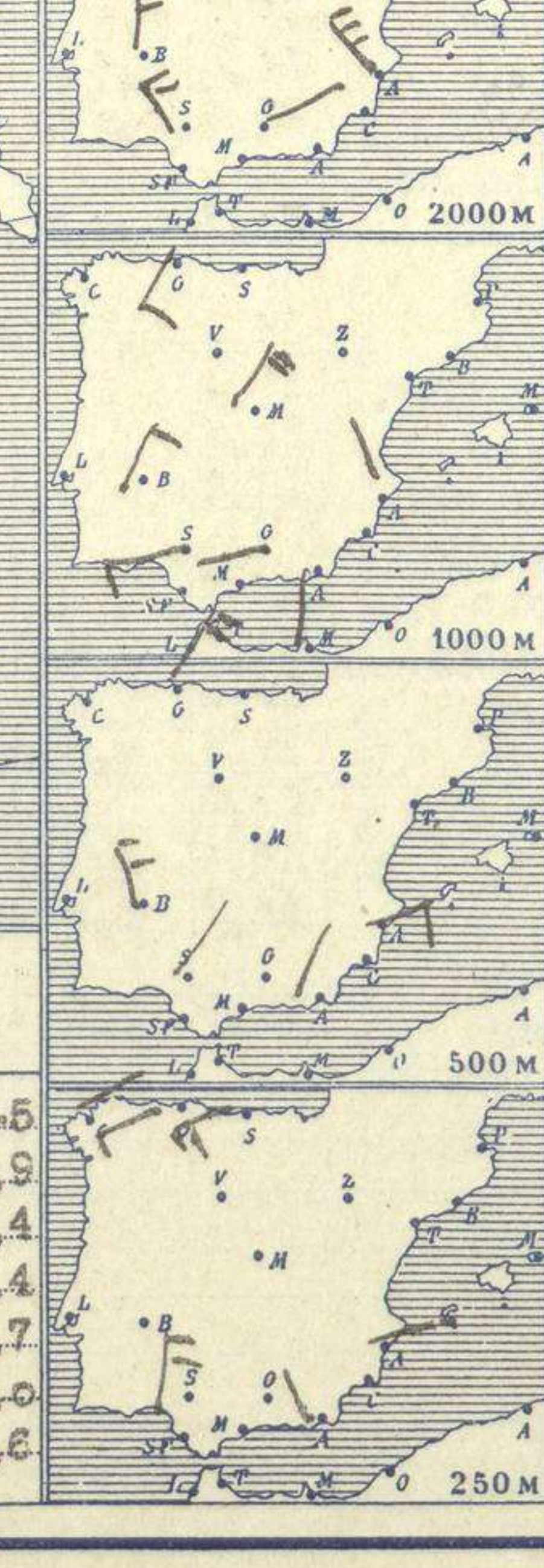
Temperaturas extrema y Lluvia

| Estaciones | Temperaturas | | Lluvia mm |
|---------------|--------------|--------|-----------|
| | Máx. | Mínim. | |
| La Coruña | 16 | 7 | 3 |
| Santiago | 20 | 10 | 1 |
| Pontevedra | 23 | 10 | |
| Lugo | | | |
| Orense | 25 | 10 | |
| Gijón | 19 | 12 | ? |
| Oviedo | 21 | 9 | 3 |
| Santander | 22 | 13 | 2 |
| Bilbao | | | |
| San Sebastian | 23 | 14 | 23 |
| León | 26 | 8 | |
| Zamora | 24 | 8 | |
| Palencia | 26 | 8 | |
| Burgos | 22 | 7 | 2 |
| Soria | 23 | 8 | 1p |
| Valladolid | ? | ? | 1p |
| Salamanca | 25 | 8 | 1p |
| Ávila | 23 | 8 | 1p |
| Segovia | 24 | 9 | |
| Madrid | 26 | 14 | |
| Toledo | 28 | 18 | |
| Guadalajara | 17 | 14 | |
| Cuenca | 25 | 12 | |
| Ciudad-Real | 28 | 15 | |
| Albacete | 29 | 17 | |
| Cáceres | 30 | 14 | |
| Badajoz | 28 | 14 | |
| Vitoria | 21 | 9 | 9 |
| Logroño | 21 | 10 | 7 |
| Pamplona | 20 | 9 | 58 |
| Huesca | 24 | 12 | |
| Zaragoza | | | |
| Lérida | | | |
| Gerona | 27 | 16 | 4 |
| Barcelona | 27 | 18 | 2 |
| Tarragona | 25 | 17 | |
| Tortosa | 29 | 19 | 0.3 |
| Teruel | 15 | 12 | |
| Castellón | 25 | 15 | |
| Valencia | 26 | 20 | |
| Alicante | 28 | 19 | |
| Murcia | 32 | 19 | |
| Sevilla | 34 | 15 | |
| Córdoba | 32 | 20 | |
| Jaén | 30 | 19 | |
| Baeza | 27 | 17 | |
| Granada | 30 | 15 | 5 |
| Huelva | 29 | 16 | |
| San Fernando | 26 | 20 | |
| Tarifa | 23 | 19 | |
| Algeciras | 31 | 21 | |
| Málaga | 29 | 20 | |
| Almería | 25 | 18 | |
| Palma | 28 | 19 | |
| Ibiza | | | |
| Mahón | 25 | 17 | 1 |
| Las Palmas | | | |
| St Cruz de T. | | | |
| Laguna | | | |
| Izaña | | | |
| Tetuán | 30 | ? | |
| Melilla | 29 | 19 | |
| Tánger | 27 | 16 | |



Estado General

Se sitúan en España las presiones altas formando un anticiclón bastante bien definido. Las presiones débiles pasan por el Norte de las Islas Británicas.



Vientos flojos de dirección variable y buen tiempo.

Observaciones en Madrid de 13^h del día 17 a 7^h del día 18

PARQUE DEL RETIRO (Altitud 667 m.)

| Horas | Barómetro | | Temperatura C° | Humedad % | Viento Dirección y fuerza | Lluvia o Nieve mm | Estado del Cielo | Horas de insolación | |
|-------|-----------|-----------|----------------|-----------|---------------------------|-------------------|------------------|---------------------|-------|
| | mm | milibares | | | | | | 5m | 5m |
| 13 | 706.3 | 943.0 | 24.8 | 46 | WSW 2 | | Cub. 2 | Id. máxima | 25.9 |
| 18 | 706.3 | 941.7 | 24.4 | 46 | WSW 2 | | Desp. 2 | Id. mínima | 14.4 |
| 1 | 707.4 | 941.1 | 18.8 | 67 | WNW 2 | | C. desp. 4 | Id. máxima normal | 26.4 |
| 7 | 706.2 | 944.2 | 16.5 | 56 | NE 3 | | Desp. 2 | Id. mínima id. | 13.7 |
| | | | | | | | | Id. normal media | 20.0 |
| | | | | | | | | Presión normal | 705.6 |

Signos convencionales

Cielo

- Despejado
- Lluvia
- con nubes
- Bruma
- ⊗ Niebla
- Ci. Cirros
- ⊗ Nieve
- St. Estratos
- Cú. Cúmulos
- A.cú. Alto Cúmulos
- F.ci. Palsos Cirros

Vientos

| Signo | Nombres | Velocidad m/s | Signo | Nombres |
|-------|-------------|---------------|-------|-----------------|
| — | Calm | 0 | — | Ulana |
| — | Ventolina | 1 a 2 | — | Rizada |
| — | Muy flojo | 2 a 4 | — | Marejada |
| — | Flojo | 4 a 6 | — | Picada |
| — | Moderado | 6 a 8 | — | Marejada gruesa |
| — | Algo fuerte | 8 a 10 | — | Gruesa |
| — | Puerte | 10 a 12 | — | Muy gruesa |
| — | Duro | 12 a 14 | — | Arbolada |
| — | Muy duro | 14 a 16 | — | Muy arbolada |
| — | Temporal | 16 a 30 | | |

Mar

- En azul Curvas de igual presión del día
- En negro Curvas de igual variación de presión desde tres horas antes

Escala de 1:13.500.000

OBSERVACIONES DE ESPAÑA

| ESTACIONES | PRESIÓN MILIBARES | | VIENTO | | TEMPE RATURA | HUMEDAD | TIEMPO | NUBES | MAR | DIRECCIÓN Y FUERZA DEL VIENTO A | | | | | | | | | | | | | | | |
|-------------------------------|---------------------------------|-----------|--------|---------|--------------|---------|--------|--------------------------|-----|---------------------------------|---------------------------------|-----|-----|------|------|------|------|------|--|--|--|--|--|--|--|
| | á O. | VARIACIÓN | C. | D. y F. | | | | | | PRESENTE | PASADO | 250 | 500 | 1000 | 2000 | 3000 | 4000 | 5000 | | | | | | | |
| | N. M. G. N. | | | | C. | | | | | | | | | | | | | | | | | | | | |
| | OBSERVACIONES Á 7 ^h | | | | | | | | | | OBSERVACIONES Á 7 ^h | | | | | | | | | | | | | | |
| La Coruña | 24,7 | 0,2 | 8 | S-3 | 16 | | D | Cu | 3 | | | | | | | | | | | | | | | | |
| Gijón | 24,4 | 0,1 | 4 | WSW-2 | 15 | | NB | | 2 | | | | | | | | | | | | | | | | |
| Santander | 24,7 | 0,8 | 4 | W-1 | 15 | | N | Cu-nb | 3 | | | | | | | | | | | | | | | | |
| Valladolid | 24,3 | 0,4 | 2 | E-2 | 12 | | D | | | | | | | | | | | | | | | | | | |
| Zaragoza | | | | | | | | | | | | | | | | | | | | | | | | | |
| Barcelona | 16,7 | 1,1 | 4 | ESE-1 | 18 | | LL | Nb | | | | | | | | | | | | | | | | | |
| Tortosa | 18,8 | 1,1 | 1 | NW-6 | 22 | | D | | | | | | | | | | | | | | | | | | |
| Mahón | 15,7 | 0,5 | 5 | N-5 | 17 | | LL | Nb | ? | | | | | | | | | | | | | | | | |
| Madrid | 20,3 | 1,2 | 1 | NE-3 | 17 | | D | | | | | | | | | | | | | | | | | | |
| Badajóz | 22,1 | 0,0 | 0 | NW-2 | 17 | | D | | | | | | | | | | | | | | | | | | |
| Alicante | 16,7 | 2,4 | 1 | ESE-2 | 24 | | D | A-cu | 2 | | | | | | | | | | | | | | | | |
| Granada | 19,1 | 0,1 | 5 | Cal-o | 21 | | D | | | | | | | | | | | | | | | | | | |
| Sevilla | 18,5 | 0,1 | 1 | N-1 | 22 | | D | | | | | | | | | | | | | | | | | | |
| Almería | 17,1 | 0,3 | 3 | Cal-o | 20 | | D | Ci-cu | 0 | | | | | | | | | | | | | | | | |
| Málaga | 17,9 | 0,1 | 1 | W-1 | ? | | D | | 2 | | | | | | | | | | | | | | | | |
| S.Fernando | 21,5 | 0,0 | 0 | NW-2 | 20 | | D | | ? | | | | | | | | | | | | | | | | |
| Melilla | 19,1 | 0,3 | 7 | W-4 | 27 | | D | | 2 | | | | | | | | | | | | | | | | |
| Tetuán | 19,0 | 0,1 | 4 | E-5 | 21 | | N | Cu-nb | | | | | | | | | | | | | | | | | |
| S ^a C. de Tenerife | | | | | | | | | | | | | | | | | | | | | | | | | |
| Izafia | 18,5 | 2,7 | 1 | WNW-1 | 22 | | N | | | | | | | | | | | | | | | | | | |
| | OBSERVACIONES Á 18 ^h | | | | | | | | | | OBSERVACIONES Á 18 ^h | | | | | | | | | | | | | | |
| La Coruña | 23,3 | 0,7 | 1 | W-3 | 19 | | N | de syer. St-cu, Ci-cu | 3 | | | | | | | | | | | | | | | | |
| Gijón | 22,1 | 1,7 | 1 | WNW-5 | 18 | | NB | Fr-cu | 3 | | | | | | | | | | | | | | | | |
| Santander | 21,8 | 1,5 | 2 | W-2 | 15 | | N | St-cu | 3 | | | | | | | | | | | | | | | | |
| Valladolid | 18,1 | 0,0 | 4 | W-5 | 22 | | N | Cu-nb | | | | | | | | | | | | | | | | | |
| Zaragoza | | | | | | | | | | | | | | | | | | | | | | | | | |
| Barcelona | 15,9 | -1,1 | 5 | SSW-3 | 23 | | N | St-cu, A-st | | | | | | | | | | | | | | | | | |
| Tortosa | | | | | | | | | | | | | | | | | | | | | | | | | |
| Mahón | 17,0 | -0,9 | 8 | SW-3 | 23 | | D | Cu, A-cu | 2 | | | | | | | | | | | | | | | | |
| Madrid | 15,5 | -0,8 | 8 | NW-2 | 24 | | D | Cu | | | | | | | | | | | | | | | | | |
| Badajóz | 20,5 | -0,3 | 8 | NW-5 | 28 | | N | St-cu, Ci | | | | | | | | | | | | | | | | | |
| Alicante | 16,7 | -0,5 | 5 | Cal-o | 25 | | N | Cu, Ci-st | 2 | | | | | | | | | | | | | | | | |
| Granada | 16,7 | -0,5 | 8 | NW-1 | 27 | | N | St | | | | | | | | | | | | | | | | | |
| Sevilla | 15,7 | -0,9 | 5 | SW-4 | 20 | | N | | | | | | | | | | | | | | | | | | |
| Almería | | | | | | | | | | | | | | | | | | | | | | | | | |
| Málaga | 19,1 | -1,1 | 5 | Cal-o | 25 | | N | Cu, Ci | 2 | | | | | | | | | | | | | | | | |
| S.Fernando | 21,7 | -0,9 | 5 | W-3 | 25 | | N | Ci | 4 | | | | | | | | | | | | | | | | |
| Melilla | | | | | | | | | | | | | | | | | | | | | | | | | |
| Tetuán | 19,9 | -0,1 | 6 | W-2 | 27 | | N | Ci | | | | | | | | | | | | | | | | | |
| S ^a C. de Tenerife | 24,5 | -0,5 | 6 | E-6 | 25 | | D | Cu | 2 | | | | | | | | | | | | | | | | |
| Izafia | 17,1 | 0,0 | 0 | E-4 | 14 | | D | | | | | | | | | | | | | | | | | | |

| ESTACIONES | PRESIÓN MILIBARES | | VIENTO | | TEMPE RATURA | TIEMPO | PRESIÓN MILIBARES | VIENTO | ESTACIONES | PRESIÓN MILIBARES | | VIENTO | | TEMPE RATURA | TIEMPO | PRESIÓN MILIBARES | VIENTO | | |
|---------------|--------------------------------|-----------|--------|---------|--------------|--------|-------------------|---------------------------|------------|-------------------|--------------------------------|--------|---------|--------------|-------------|-------------------|--------|---------------------------|-----------|
| | á O. | VARIACIÓN | C. | D. y F. | | | | | | á O. | VARIACIÓN | C. | D. y F. | | | | | á O. | VARIACIÓN |
| | N. M. G. N. | | | | N. M. G. N. | | | | | N. M. G. N. | | | | | N. M. G. N. | | | | |
| | OBSERVACIONES Á 8 ^h | | | | | | | OBSERV. A 18 ^h | | | OBSERVACIONES Á 8 ^h | | | | | | | OBSERV. Á 18 ^h | |
| Vares | 22,1 | 0,1 | 2 | SW-3 | 15 | N | 19,4 | W-4 | Cáceres | 19,7 | 0,0 | 0 | NNW-4 | 20 | D | 18,3 | W-4 | | |
| Finisterre | 25,0 | 0,1 | 1 | Cal-o | 19 | N | 23,5 | NW-3 | Vitoria | 24,2 | 0,4 | 1 | N-o | 13 | D | 20,9 | E-2 | | |
| Santiago | 25,1 | -0,1 | 9 | N-1 | 15 | D | 21,7 | W-1 | Logroño | 23,8 | 0,0 | 0 | W-o | 14 | N | 17,8 | N-1 | | |
| Pontevedra | 25,4 | 0,3 | 1 | S-1 | 16 | D | 23,8 | SW-2 | Pamplona | | | | | | | 19,9 | NNW-1 | | |
| Lugo | | | | | | | | | Huesca | 20,3 | 0,0 | 0 | NW-3 | 18 | D | 18,1 | NW-1 | | |
| Orense | 26,1 | 0,0 | 0 | SW-o | 15 | D | 22,3 | W-1 | Lérida | | | | | | | | | | |
| Oviedo | 23,9 | 0,0 | 0 | SW-1 | 13 | D | 21,3 | W-3 | Gerona | 16,1 | 0,7 | 1 | Cal-o | 20 | N | | | | |
| Bilbao | | | | | | | | | Tarragona | 17,1 | | | E-o | 21 | D | 16,9 | WSW-1 | | |
| San Sebastián | 24,2 | 0,3 | 1 | | 17 | N | 22,7 | NW-5 | Teruel | 20,6 | | | N-2 | 13 | N | 15,1 | NW-1 | | |
| León | 25,3 | | | SW-1 | 13 | D | 18,6 | W-5 | Castellón | 17,7 | | | N-2 | 22 | D | 18,1 | NE-o | | |
| Zamora | 21,8 | 0,8 | 2 | N-1 | 15 | D | 18,5 | W-2 | Valencia | | | | | | | | | | |
| Palencia | 23,0 | 1,7 | 1 | ? | 15 | D | 18,2 | SW-2 | Murcia | 16,6 | | | W-o | 28 | D | 15,1 | SW-2 | | |
| Burgos | | | | | | | | | Córdoba | 11,7 | 0,3 | 2 | SE-1 | 24 | D | 09,0? | SW-1 | | |
| Soria | 22,2 | 1,3 | 1 | N-2 | 12 | D | 15,0 | SW-2 | Jaén | 19,3 | | | NE-3 | 24 | D | 18,7 | W-2 | | |
| Salamanca | 23,9 | 0,2 | 4 | E-5 | 15 | N | 17,1 | NW-1 | Baeza | 19,3 | 0,0 | 0 | NW-2 | 22 | D | 18,1 | NW-1 | | |
| Avila | 22,2 | | | N-1 | 12 | D | 16,7 | WNW-4 | Huelva | 20,9 | | | N-4 | 20 | D | 20,9 | W-o | | |
| Segovia | 21,9 | 1,3 | 1 | N-2 | 13 | D | 18,3 | W-2 | Tarifa | 18,6 | 0,1 | 4 | W-4 | 20 | N | 20,5 | NW-4 | | |
| Toledo | 20,5 | 0,9 | 1 | E-1 | 19 | N | 16,1 | W-2 | Algeciras | 18,2 | 0,0 | 0 | NW-1 | 25 | D | | | | |
| Guadalajara | 20,6 | 1,1 | 1 | NE-2 | 17 | D | 14,1 | W-3 | Tánger | | | | | | | | | | |
| Cuenca | 19,8 | 0,0 | 0 | W-7 | 15 | D | | | Palma | 15,5 | 1,6 | 1 | ESE-6 | 20 | N | 17,1 | SSW-3 | | |
| Ciudad Real | 20,9 | 1,2 | 2 | E-2 | 21 | N | 19,1 | W-5 | Las Palmas | | | | | | | | | | |
| Albacete | 18,1 | 0,9 | 4 | NNW-2 | 21 | N | | | Laguna | | | | | | | | | | |

NOTICIAS

Expresado en medias horas antes observación.
 .. D Despejado ó semidespejado - N Nuboso ó cubierto - NB Niebla ó bruma - A Aguaceros - LL Lloviznas - LL Lluvias - G Granizo (sin truenos) - An Aguaceros - nv Nieve - T Tormenta.
 ... D Despejado ó semidespejado - N Nuboso - NC Cubierto constantemente - NB Niebla ó bruma - A Aguaceros - LL Lloviznas - nv Nieve ó aguaceros - G Granizo (sin truenos) - T Tormenta.
 Sobre el nivel del mar.