

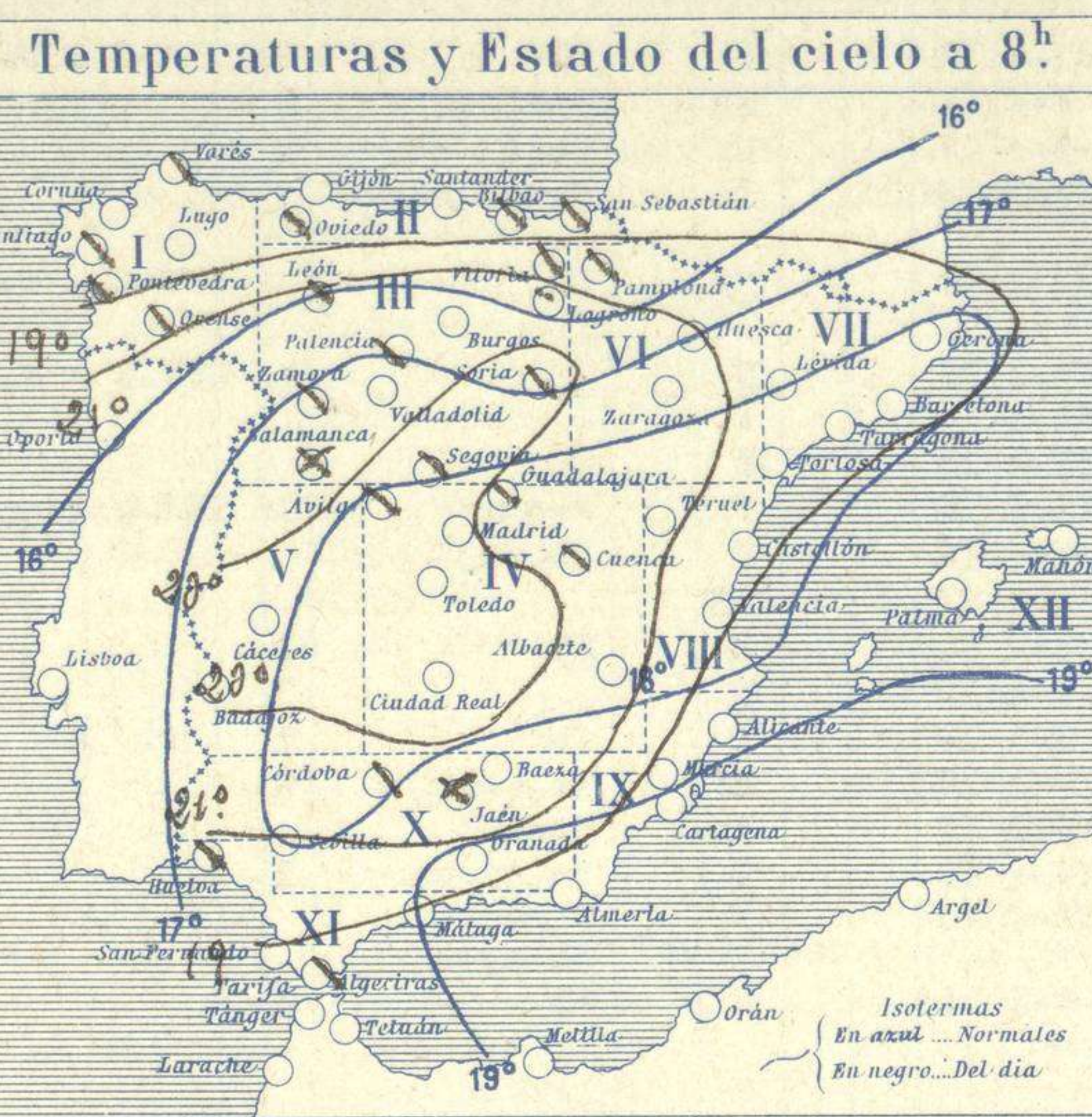
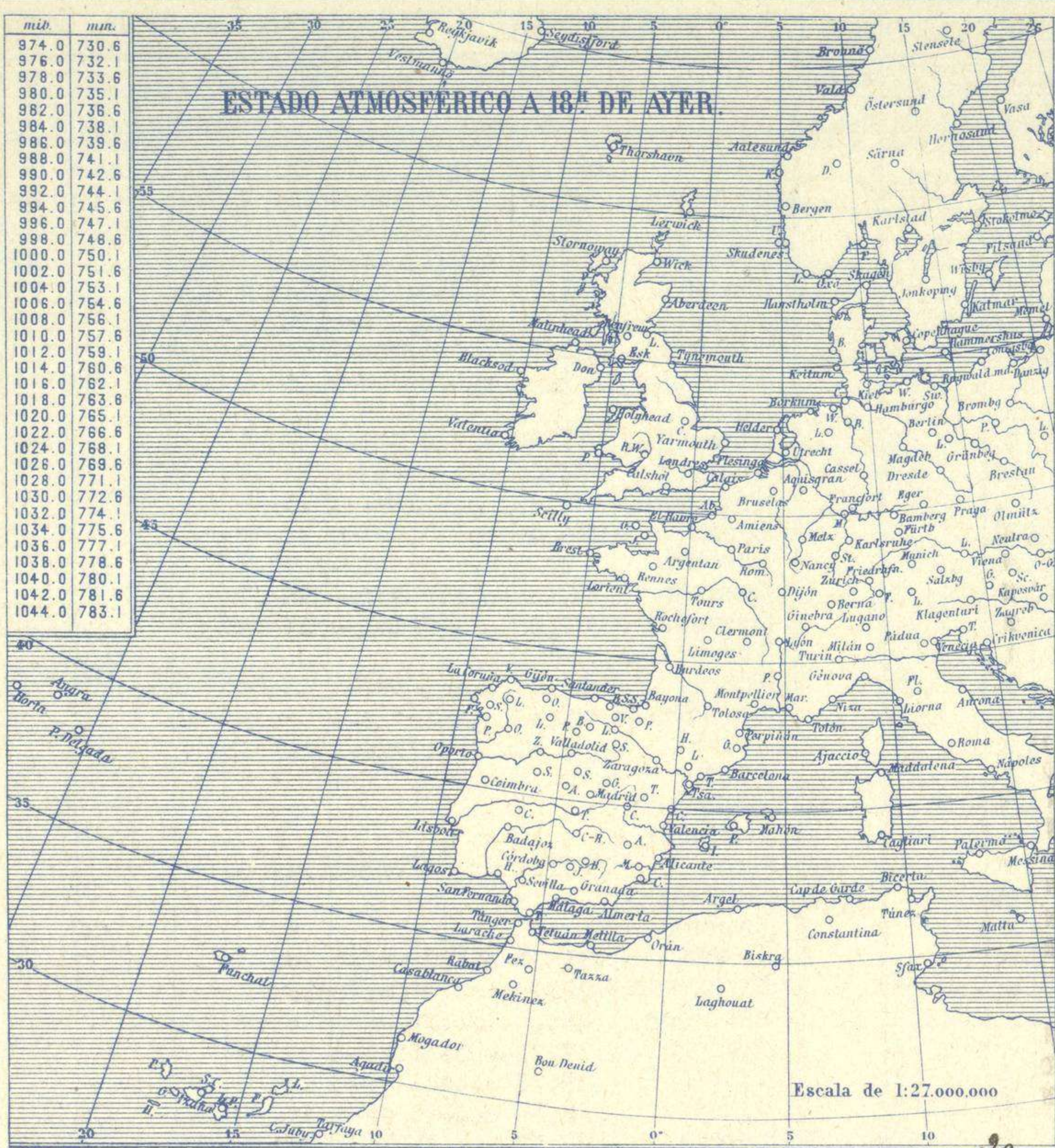


SERVICIO METEOROLÓGICO ESPAÑOL.

Boletín del *Viernes* 25 de Mayo de 1927

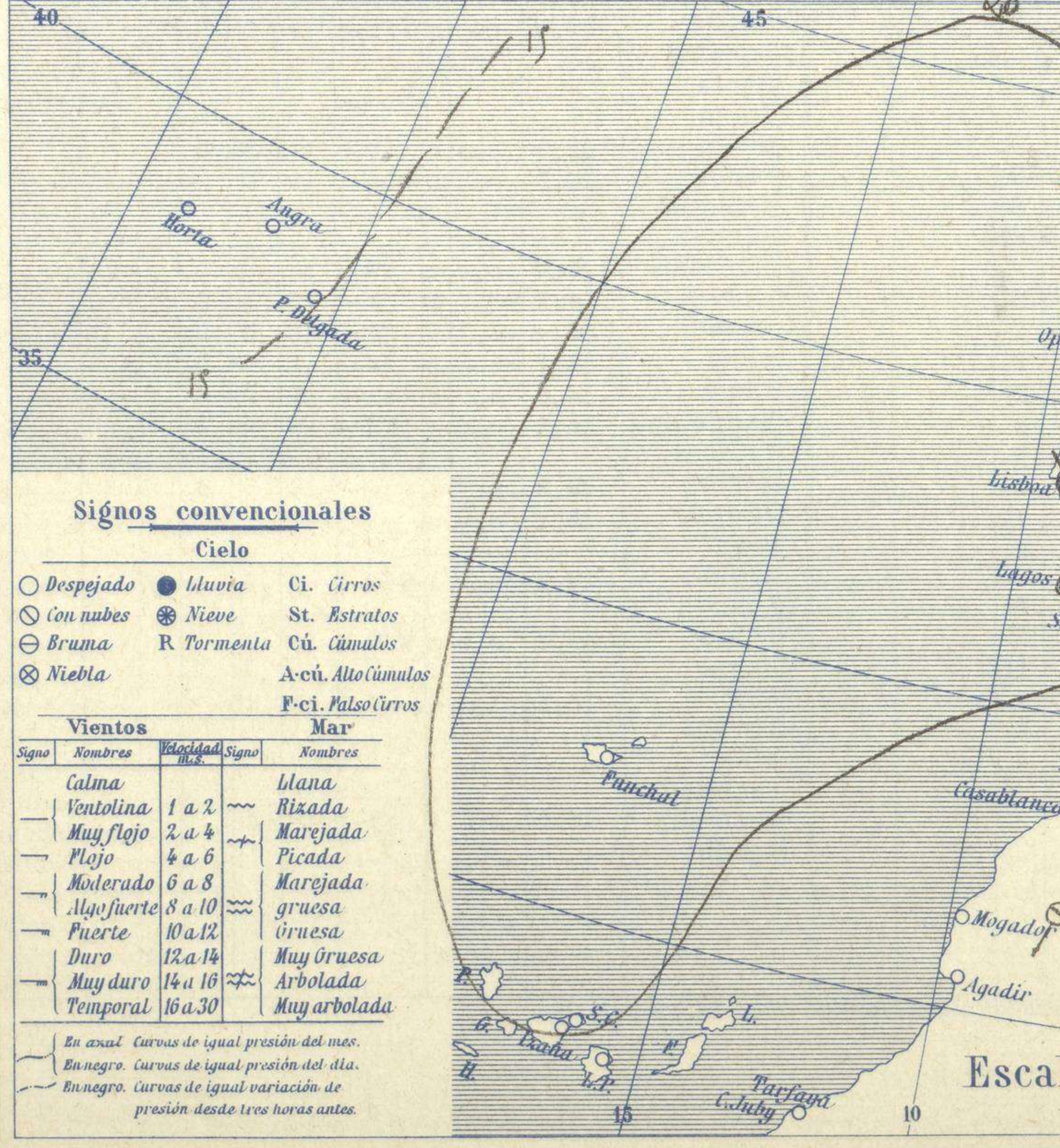
AÑO XXXV

Núm. 145

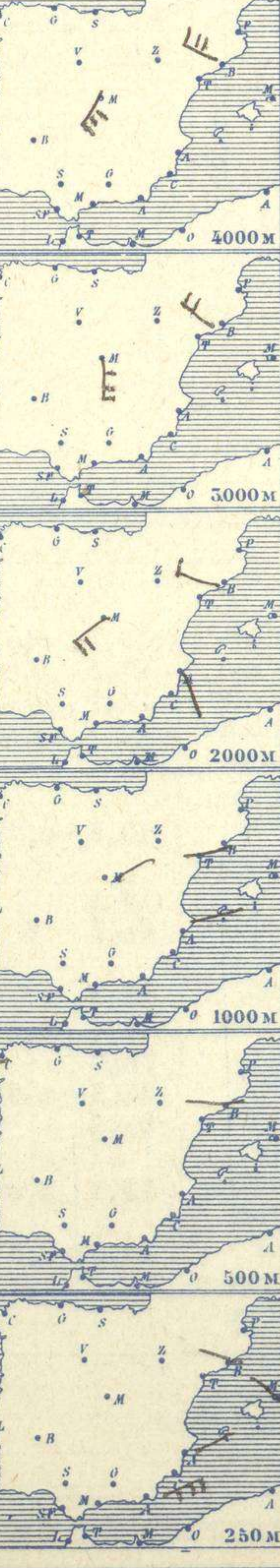


Temperaturas extrema y Lluvia

Estaciones	Temperaturas		Lluvia
	Máx.	Mínim.	
La Coruña	23	15	2
Santiago	25	14	2
Pontevedra	26	15	2
Lugo			
Orense	28	16	
Gijón	19	14	5
Oviedo	21	14	3
Santander	22	14	1
Bilbao	22	13	2
San Sebastián	28	18	
León	25	12	11
Zamora	27	11	
Palencia	28	14	5
Burgos	24	13	28
Soria	26	13	1
Valladolid	30	14	0,3
Salamanca	27	11	
Ávila	22	12	1
Segovia	29	14	
Madrid	25	15	1
Toledo	29	17	20
Guadalajara	26	14	4
Cuenca	26	13	1
Ciudad-Real	31	16	
Albacete	26	13	
Cáceres	30	15	
Badajoz	30	15	
Vitoria	26	11	7
Logroño	25	13	4
Pamplona	27	11	3
Huesca			
Zaragoza			
Lérida			
Gerona	26	12	
Barcelona	24	17	
Tarragona			
Tortosa			
Teruel	22	13	
Castellón	22	15	
Valencia	22	16	
Alicante	23	14	
Murcia	24	15	
Sevilla	31	13	
Córdoba	32	16	
Jaén	33	16	
Baeza	28	14	
Granada	31	13	
Huelva	26	17	
San Fernando	27	17	
Tarifa			
Algeciras	1	15	
Málaga	24	15	
Almería	29	17	0,3
Palma	24	11	
Ibiza			
Mahón	21	12	
Las Palmas			
S ^o Cruz de T.			
Laguna			
Izania			
Tetuán	29	16	1
Melilla	23	19	
Tánger			



Observaciones aerológicas



Estado General

Las presiones altas forman los núcleos, uno situado al NW. de las Islas Británicas y otro sobre las Azores o entre estas Islas y Portugal. Las presiones débiles señaladas ayer al occidente de Portugal se ha segmentado y se desvanece hacia oriente.

Tiempo probable

EN LAS REGIONES.

I
II
III
IV
V
VI Vientos flojos de dirección variable y tiempo inseguro.
VII
VIII
IX
X
XI
XII

Observaciones en Madrid de 13^h del día 24 a 7^h del día 25

PARQUE DEL RETIRO (Altitud 667m.)

Horas	Barómetro		Temperatura	Humedad	Viento	Lluvia	Estado del Cielo	Horas de insolación
	mm	millibares						
13	707,5	943,3	23,6	57	ESE 1		C. cub. 2	6-5
18	706,0	941,3	24,4	55	SE 2	Ip	Cub. 2	Id. máxima normal.
1	706,9	942,5	16,1	79	Cal. 0	1	C. desp.	Id. mínima id.
7	707,3	943,0	17,4	82	Cal. 0		Desp. 2	Id. normal media
								Presión normal.

Signos convencionales

Cielo

- Despejado
- Lluvia
- con nubes
- Bruma
- Niebla
- Ci. Cirros
- St. Estratos
- Cú. Cúmulos
- Acú. Alto cúmulos
- P. ci. Pseudo cirros

Vientos

Signo	Nombres	Velocidad	Signo	Nombres
—	Calma	1 a 2	—	Llana
—	Ventolina	2 a 4	—	Rizada
—	Muy flojo	4 a 6	—	Marejada
—	Flojo	6 a 8	—	Picada
—	Moderado	8 a 10	—	Marejada gruesa
—	Muy fuerte	10 a 12	—	Gruesa
—	Fuerte	12 a 14	—	Muy gruesa
—	Duro	14 a 16	—	Arbolada
—	Muy duro	16 a 30	—	Muy arbolada

Mar

En azul. Curvas de igual presión del mar.
En negro. Curvas de igual presión del día.
En negro. Curvas de igual variación de presión desde tres horas antes.

OBSERVACIONES DE ESPAÑA

ESTACIONES	PRESIÓN MILIBARES		VIENTO	TEMPE RATURA	TIEMPO	NUBES	MAR	DIRECCIÓN Y FUERZA DEL VIENTO A									
	á O°	VARIACIÓN						250	500	1000	2000	3000	4000	5000			
	N. M. G. N.	C.	D. y F.	C.	PRESENTE	PASADO		OBSERVACIONES Á 7h.									
La Coruña	1020,9	0,7	1	Cal-o	16	N	Nb	2	W-2 WSW-2								
Gijón	19,7	?	?	W-2	17	NB	B-st-cu	3									
Santander	18,2	?	?	W-4	17	N	Cu,Ci-st	3									
Valladolid	18,9	0,5	2	NW-1	16	LL	Cu-nb,A-st										
Zaragoza																	
Barcelona	18,6	-0,4	6	WSW-o	21	NB	Ci		WNW-2	W-2	WSW-2	WNW-3	WNW-5	WNW-7			
Tortosa																	
Mahón	19,4	0,0	0	WNW-1	19	D		?	WNW-2	W-2							
Madrid	19,0	0,4	1	Cal-o	15	D				ENE-2	SW-5	S-6	SW-6	SW-7			
Badajóz	20,7	0,9	1	NW-2	16	N	St										
Alicante	19,4	0,0	0	ENE-1	19	D	A-cu	1	ENE-2	ENE-2	SSE-1						
Granada	19,4	0,0	0	Cal-o	16	D	Cu,Ci										
Sevilla	20,2	0,0	0	E-1	17	NB											
Almería	18,9	0,4	3	S-1	20	D	Nb	1									
Málaga	19,9	0,3	1	Cal-o	19	D		1									
S. Fernando	20,5	0,0	0	E-1	18	D	Cu	?									
Melilla	20,4	0,7	1	NNE-1	19	NB	St,A-st	5									
Tetuán	20,2	0,1	4	NE-1	17	NB	A-cu										
S. C. de Tenerife	21,4	?	?	SW-o	20	N	Cu,Ci-cu	1									
VADUJOS	19,7	0,0	0	WSW-1	20	D											
OBSERVACIONES Á 18h													OBSERVACIONES Á				
La Coruña	16,9	0,7	4	W-3	21	N	de ayer.	3									
Gijón	15,4						Nb										
Santander																	
Valladolid	17,8	1,1	9	N-1	16	T	Cu-nb										
Zaragoza																	
Barcelona	20,9	-0,8	5	W-2	21	D	Ci										
Tortosa	20,5	-1,2	5	SSE-4	22	D											
Mahón																	
Madrid	15,3	-1,5	5	SE-2	24	N	Fr-cu,Ci-st										
Badajóz	15,8	0,1	1	SE-2	27	N	A-st										
Alicante	21,4	-0,1	7	E-o	19	D	Ci-st	2									
Granada																	
Sevilla																	
Almería																	
Málaga																	
S. Fernando	19,1	0,0	0	SE-6	25	N	Ci	3									
Melilla																	
Tetuán																	
S. C. de Tenerife	22,1	-0,3	8	SSW-2	22	N	Cu	2									
Izaña	774,0	0,1	1	NW-4	15	N	A-cu,Ci										

ESTACIONES	PRESIÓN MILIBARES		VIENTO	TEMPE RATURA	TIEMPO	PRESIÓN MILIBARES	VIENTO	ESTACIONES	PRESIÓN MILIBARES		VIENTO	TEMPE RATURA	TIEMPO	PRESIÓN MILIBARES	VIENTO		
	á O°	VARIACIÓN							á O°	VARIACIÓN						á O°	VARIACIÓN
	N. M. G. N.	C.	D. y F.	C.	PRESENTE	PASADO	N. M. G. N.	D. y F.	N. M. G. N.	C.	D. y F.	C.	PRESENTE	PASADO	N. M. G. N.	D. y F.	
OBSERVACIONES Á 8h								OBSERVACIONES Á 8h									
Vares	1017,5	1,5	1	W-3	13	N	1014,5	E-2	Cáceres	1019,1	0,5	1	SW-1	20	D	1013,2	WSW-4
Finisterre	19,9	0,7	2	NW-2	16	D	17,0	Cal-o	Vitoria	18,3	0,0	0	ENE-o	16	N	18,7	E-1
Santiago	19,9	0,3	3	SW-1	16	N	18,1	S-1	Logroño	19,1	0,0	0	W-o	16	N	17,5	E-3
Pontevedra	21,0	0,0	0	SW-1	18	N	16,1	SW-3	Pamplona	18,7	0,4	1	Cal-o	17	N	17,4	Cal-o
Lugo									Huesca							19,0	SE-1
Orense	19,9	1,3	1	S-o	19	N	16,3	W-1	Lérida								
Oviedo	18,6	0,0	0	N-o	16	N	14,6	E-o	Gerona	18,5	-0,7	6	N-o	20	D	20,3	S-2
Bilbao	14,7	0,4	4	W-3	20	N			Tarragona							21,4	SW-1
San Sebastián	17,8	1,6	1	W-1	21	N	16,9	E-1	Teruel	19,5			Cal-o	16	D	17,4	Cal-o
León	20,2			NE-1	20	N	18,7	NE-1	Castellón	20,3	?	?	N-o	19	D	21,8	S-1
Zamora	17,4	0,0	0	W-1	16	N	15,8	N-1	Valencia								
Palencia	17,6	0,0	0	N-o	18	N	16,7	SSW-1	Murcia	19,3			SW-o	15	D	20,2	E-2
Burgos									Córdoba	?	0,3	2	SW-2	18	N	?	SW-2
Soria	18,1	0,0	0	E-1	18	N	14,9	E-2	Jaén	20,2			S-1	20	NB	14,1	NW-3
Salamanca	18,5	0,8	1	NW-1	17	NB	12,6	SW-o	Baeza	21,3	0,0	0	NW-1	16	D	13,7	NE-1
Avila	17,0			S-o	17	N	15,1	S-2	Huelva	20,9			W-o	21	N	18,3	W-6
Segovia	18,3	0,0	0	W-1	18	N	11,9	S-2	Tarifa								
Toledo	18,5	0,1	2	NW-1	20	D	15,7	SW-5	Algeciras	19,1	0,0	0	Cal-o	19	N		
Guadalajara	16,9	0,0	0	SE-o	17	N	14,2	S-o	Tánger								
Cuenca	16,5	1,5	9	Cal-o	17	N	15,8	SE-1	Palma	19,3	-0,8	5	NW-o	17	D	21,8	SSW-2
Ciudad Real	19,7	0,0	0	SW-4	19	D	16,7	SW-4	Las Palmas								
Albacete	18,6	0,1	3	WSW-1	19	D	17,9	SE-2	Laguna								

NOTICIAS

* Expresado en medias horas antes observación.
 ... D Despejado ó semidespejado - N Nuboso ó cubierto - NB Niebla ó bruma - A Aguaceros - II Lloviznas - LL Lluvias - G Granizo (sin truenos) - An Aguanieve - nv Nieve - T Tormenta.
 ... D Despejado ó semidespejado - N Nuboso - NC Cubierto constantemente - NB Niebla ó bruma - A Aguaceros - II Lloviznas - nv Nieve ó aguanieve - G Granizo (sin truenos) - T Tormenta.
 ... Sobre el nivel del mar.