



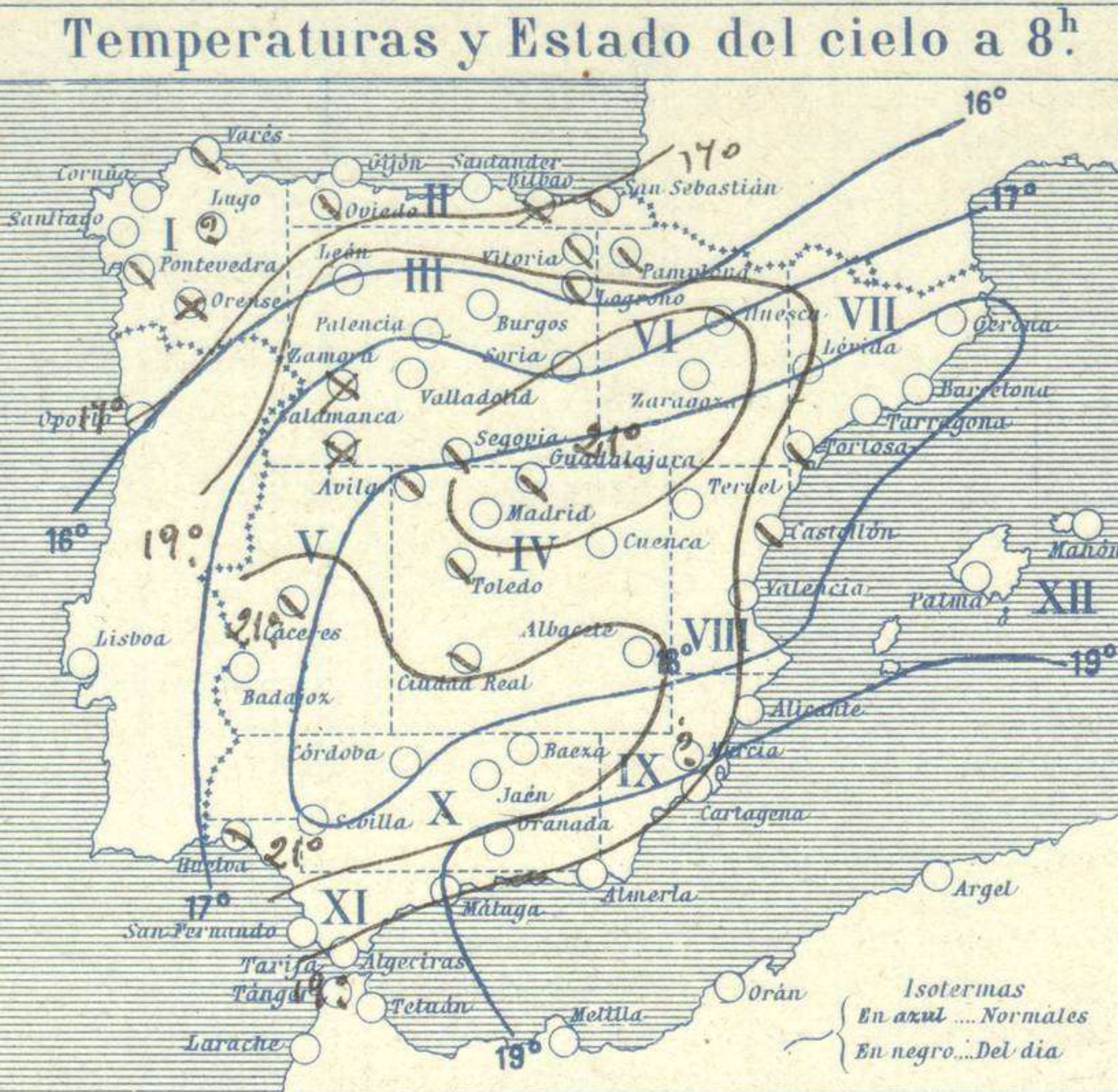
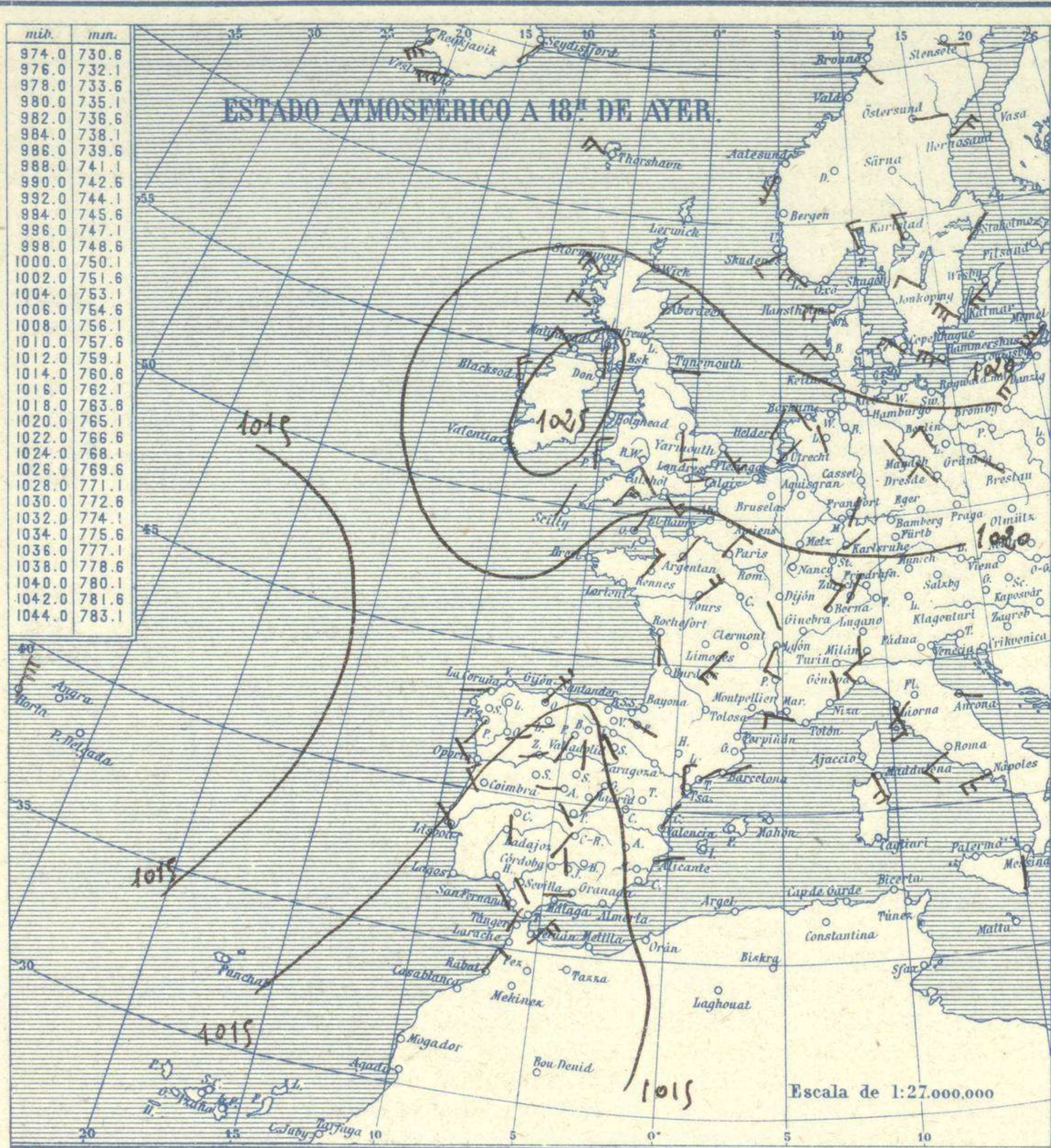


# SERVICIO METEOROLÓGICO ESPAÑOL.

## Boletín del *Sueves* 19 de Mayo de 1927

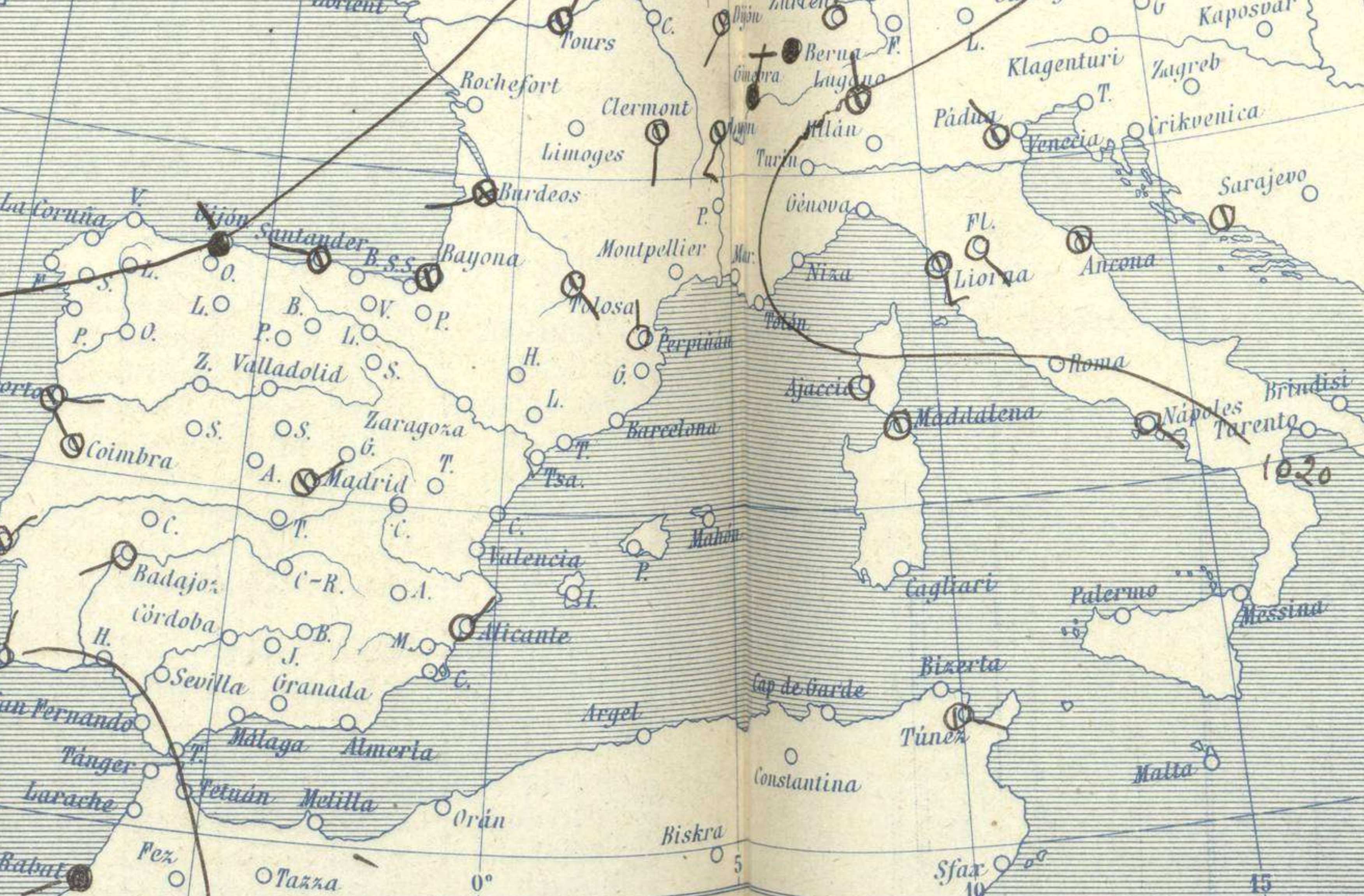
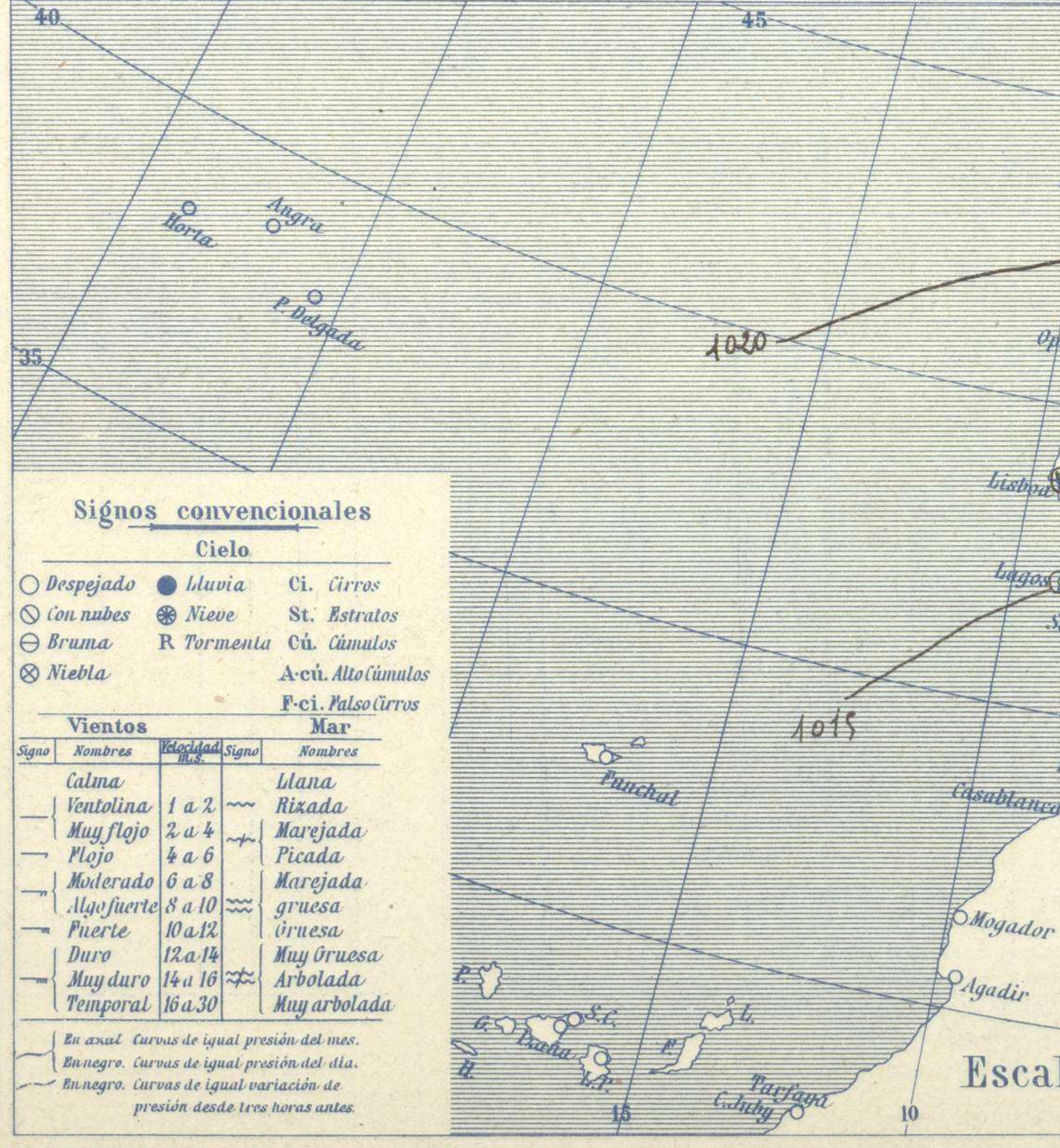
AÑO XXXV

Núm. 139



### Temperaturas extrema y Lluvia

Estaciones	Temperaturas		Lluvia
	Máx.	Mínim.	
La Coruña	20	13	1p
Santiago	22	10	
Pontevedra	20	10	
Lugo			
Orense	25	12	
Gijón	19	14	1p
Oviedo	19	13	
Santander	20	16	1p
Bilbao	21	15	4
San Sebastián	23	15	
León	22	9	
Zamora	24	10	1
Palencia	20	12	2
Burgos	18	9	1
Soria	20	8	
Valladolid	24	9	
Salamanca	20	9	16
Ávila	19	8	
Segovia	24	8	
Madrid	23	12	
Toledo	26	14	1
Guadalajara	22	11	
Cuenca	23	12	
Ciudad-Real	24	12	
Albacete	24	11	4
Áceres	25	14	
Badajoz	28	14	
Vitoria	22	10	1
Logroño	19	11	
Pamplona	20	10	1
Huesca	20	12	3
Zaragoza			
Lérida			
Gerona	24	16	1
Barcelona	22	17	
Tarragona	19	17	3
Tortosa	20	16	18
Teruel	21	12	1
Castellón	21	16	
Valencia			
Alicante	24	15	
Murcia			
Sevilla			
Córdoba	29	15	
Jaén	25	16	
Baeza	23	15	
Granada	25	14	1p
Huelva	26	14	
San Fernando	25	20	
Tarifa	20	18	
Algeciras	22	17	
Málaga			
Almería			
Palma			
Ibiza			
Mahón	21	16	
Las Palmas			
St. Cruz de T.			
Laguna			
Izaña			
Tetuán			
Melilla	23	16	
Tánger			



### Observaciones aerológicas

Las presiones altas residen hoy al occidente de las Islas Británicas y las débiles relativas se hallan colocadas al Oeste de Marruecos, sin que lleguen a formar núcleo característico. El tiempo bueno en España presenta poca estabilidad.

### Estado General

EN LAS REGIONES.

Vientos flojos de dirección variable y tiempo inseguro.

### Observaciones en Madrid de 13h del día 18 a 7h del día 19

PARQUE EL RETIRO (Altitud 667 m.)

Horas	Barómetro		Temperatura	Viento	Estado del Cielo	Horas de insolación
	mm	milibares				
15	705,3	940,3	20,8	Cal	Nuboso	9-40
18	704,6	939,4	20,2	Cal	Id	Temperatura máxima 23,4
1	706,8	942,3	15,3	N 1	Id	Id. mínima 12,4
7	708,0	943,9	15,5	NE 1	C. cuba	Id. máxima normal 21,3
						Id. mínima id. 9,5
						Id. normal media 15,4
						Presión normal 704,4

### Signos convencionales

Cielo	
○ Despejado	● Lluvia
○ con nubes	⊙ Nieve
○ Bruma	R Tormenta
⊙ Niebla	○ Alto cúmulos
	F.c. Pseudo cúmulos

Vientos		Mar	
Signo	Nombres	Signo	Nombres
—	Calma	—	Uana
—	Ventolina	—	Rizada
—	Muy flojo	—	Marejada
—	Flojo	—	Picada
—	Moderado	—	Marejada gruesa
—	Algo fuerte	—	Gruesa
—	Fuerte	—	Muy gruesa
—	Duro	—	Muy gruesa
—	Muy duro	—	Arbolada
—	Temporal	—	Muy arbolada

En azul. Curvas de igual presión del mes.  
En negro. Curvas de igual presión del día.  
En negro. Curvas de igual variación de presión desde tres horas antes.

# OBSERVACIONES DE ESPAÑA

ESTACIONES	PRESIÓN MILIBARES			VIENTO		TEMPERATURA	TIEMPO		NUBES	MAR	DIRECCIÓN Y FUERZA DEL VIENTO A						
	á O°	N. M. G. N.	VARIACIÓN	C.	D. y F.	C.	PRESENTE	PASADO			250	500	1000	2000	3000	4000	5000
	OBSERVACIONES Á 7 <sup>h</sup>																
La Coruña	1019,1	0,2	4	E-1	14		NB	St									
Gijón	1019,6	1,1	4	NW-2	14		NB	B-st-cu									
Santander	18,2	0,7	1	W-1	16		N										
Valladolid	19,5	0,7	2	E-1	13		N	Ci									
Zaragoza																	
Barcelona	19,3	1,1	1	SW-1	17		NB	St		WSW-3	SW-1						
Tortosa	20,2	0,8	4	SSE-2	19		N										
Mahón	18,1	0,7	1	NNE-2	18		N	Fr-cu		NE-3	NE-4						
Madrid	20,3	1,3	1	NE-1	16		N	Ci				SSE-2	SSW-2	WSW-4	W-5	SW-6	
Badajóz	17,9	0,7	4	SE-0	16		D	Ci									
Alicante	18,8	1,6	1	NE-1	20		D	B-st-cu									
Granada	18,2			SE-3	18		D										
Sevilla																	
Almería																	
Málaga																	
S.Fernando	15,3	0,0	0	E-2	20		D										
Melilla	19,1	0,5	1	Cal-e	19		NB	St									
Tetuán																	
San Sebastián	17,1	0,7	4	E-0	13		D										
Izaña																	
OBSERVACIONES Á 18 <sup>h</sup>																	
La Coruña	18,1	0,9	4	W-2	16		N	St-cu									
Gijón	17,2	0,7	4	NE-0	18		D										
Santander	16,6	0,3	3	NW-1	17		NB	B-st-cu, Ci-cu									
Valladolid	13,9	-0,1	6	Cal-e	22		N	Cu, Ci									
Zaragoza																	
Barcelona	18,1	-0,1	6	E-1	18		N	St-cu									
Tortosa	17,9	0,0	3	N-2	19		N										
Mahón																	
Madrid	14,1	-0,3	5	Cal-e	20		N	Cu									
Badajóz	13,7	-0,9	5	Cal-e	27		N	Cu, Ci-st									
Alicante	15,8	-0,4	6	E-2	20		D	Cu, Ci									
Granada	13,4	-0,8	5	W-1	25		D	Cu-nb									
Sevilla	13,1	-0,7	5	SE-1	28		D	Cu									
Almería																	
Málaga																	
S.Fernando	14,9	-0,3	5	NW-2	23		D										
Melilla																	
Tetuán	13,2	-1,1	5	NE-4	19		D										
San Sebastián	11,9	0,0	0	S-1	18		N										
San Sebastián	12,6	-1,1	5	S-3	21		N	Cu-nb									

**NOTICIAS**

Expresado en medias horas antes observación.  
 ... D Despejado ó semidespejado - N Nuboso ó cubierto - NB Niebla ó bruma - A Aguaceros - ll Lloviznas - ll Llavias - G Granizo (sin truenos) - An Aguanieve - nv Nieve - T Tormenta.  
 ... D Despejado ó semidespejado - N Nuboso - NC Cubierto constantemente - NB Niebla ó bruma - A Aguaceros - ll Llovizna - nv Nieve ó aguanieve - G Granizo (sin truenos) - T Tormenta.  
 ... Sobre el nivel del mar.