





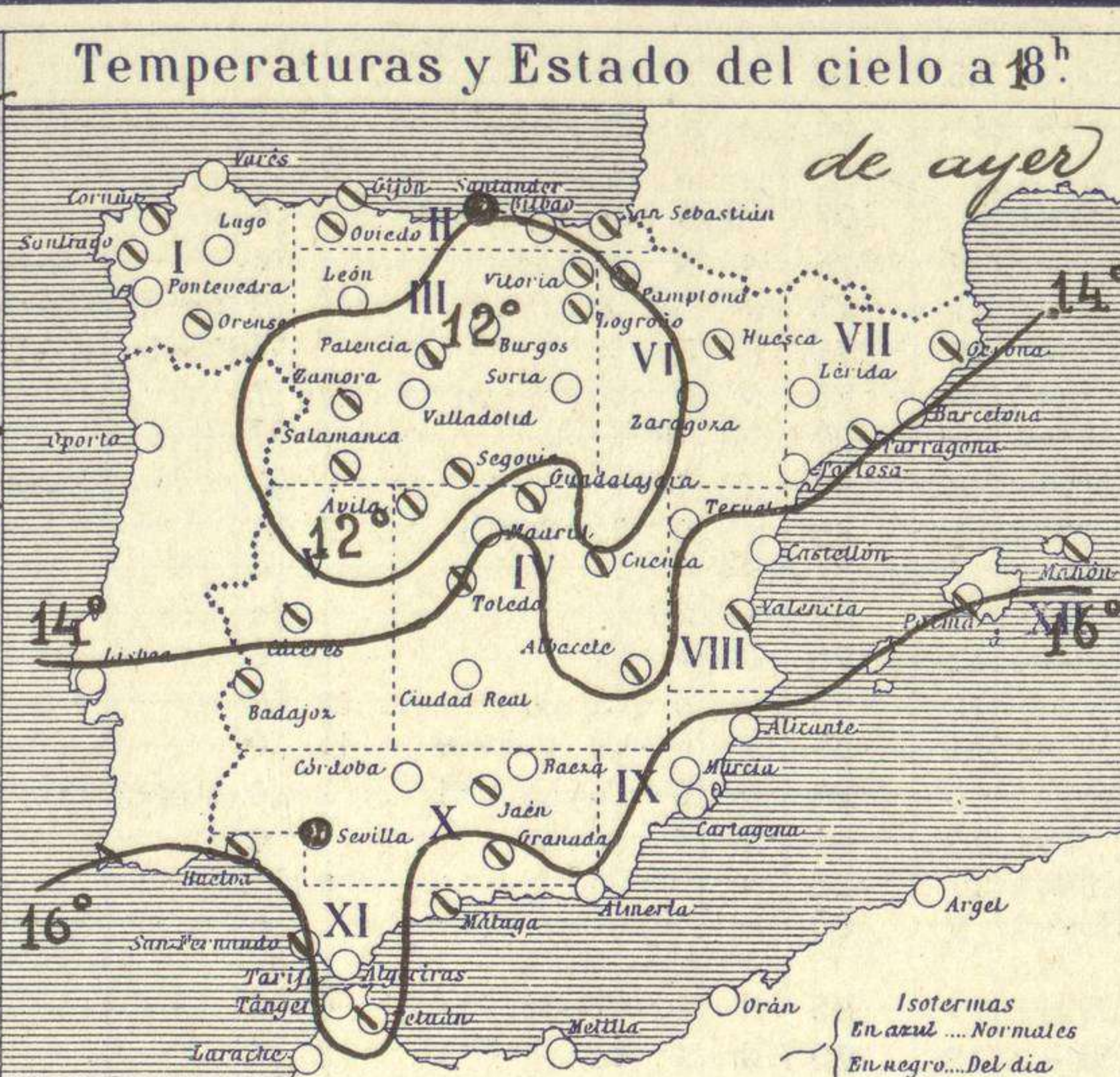
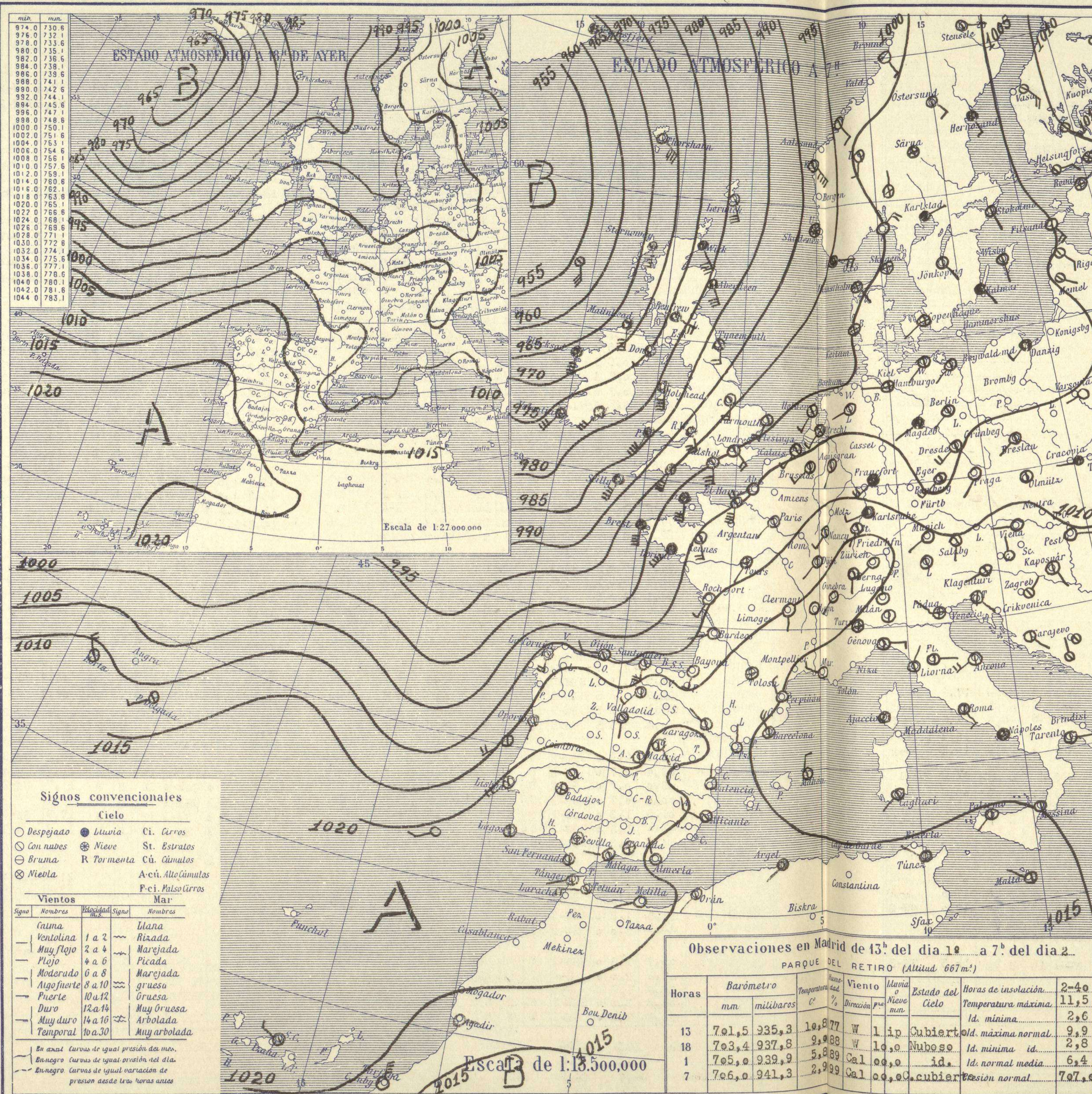


# SERVICIO METEOROLÓGICO ESPAÑOL.

Boletín del Lunes 2 de Diciembre de 1.929

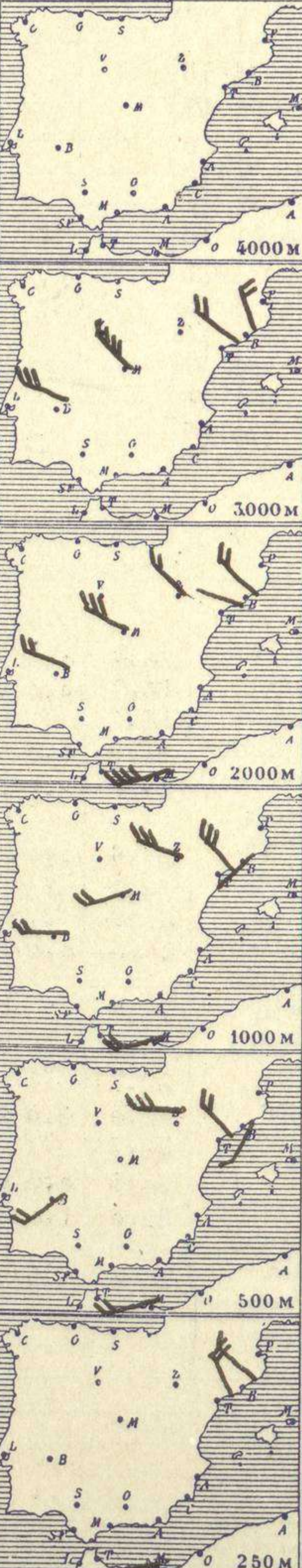
AÑO XXXVII

Núm. 336



Estaciones	Temperaturas		Lluvia
	Max.	Minim.	
La Coruña	14	11	0,6
Santiago	12	7	4
Pontevedra			
Lugo			
Orense	16	8	1
Gijón	13	8	1
Oviedo	13	7	
Santander	14	9	1
Bilbao	15	7	2
San Sebastián			9
León	10	3	
Zamora	13	6	0,9
Palencia	10	4	
Burgos	8	3	ip
Soria	8	3	4
Valladolid	8	3	
Salamanca	10	2	
Ávila	7	2	
Segovia	8	4	
Madrid	12	3	
Toledo	13	4	1
Guadalajara	12	3	0,3
Cuenca	9	1	1
Ciudad-Real	2	2	
Albacete	11	3	0,2
Caceres	14	6	2
Badajoz	16	7	ip
Vitoria	13	4	1
Logroño	13	2	0,6
Pamplona	15	3	
Huesca	12	3	
Zaragoza	15	6	ip
Lérida			
Gerona	18	3	
Barcelona	18		
Tarragona	17	8	
Tortosa			
Teruel	12	0	ip
Castellón	17	7	
Valencia	19	8	
Alicante	19	11	ip
Murcia	19	7	
Sevilla	19	4	0,4
Córdoba	6	2	
Jáen	14	7	1
Baeza	10	5	4
Granada	14	5	9
Huelva	18	6	4
San Fernando	18	11	
Tarifa	17	13	
Algeciras	19	11	0,3
Málaga	19	11	
Almería	20	12	
Palma			
Ibiza			
Mahón	19	11	
Las Palmas			
St Cruz de T.	22	17	
Laguna			
Izania	10		
Tetuán	18	11	ip
Melilla	18	15	
Tánger		12	

**Observaciones aerológicas**



**Estado General**

Persiste desde las Islas Británicas a las Costas del Labrador una perturbación atmosférica con movimiento lento de traslación hacia el este. Hace mucho viento en las Islas Británicas y llueve con abundancia. En los países bajos, Alemania y Francia se observan muchas nubes bajas y nieblas. En España el cielo también está con muchas nubes y en Andalucía son frecuentes las nieblas. Las presiones altas residen hacia las Canarias.

**Tiempo probable**

- EN LAS REGIONES.
- I } Vientos flojes y moderados del Sur y lluvias. - Mar.
  - II }
  - III }
  - IV }
  - V }
  - VI } Vientos flojes de la región del Sur y cielo nuboso o nublado.
  - VII }
  - VIII }
  - IX }
  - X }
  - XI }
  - XII }

**Observaciones en Madrid de 13<sup>h</sup> del día 1.º a 7<sup>h</sup> del día 2.º**

Horas	Barómetro		Temperatura	Humedad	Viento	Lluvia	Estado del Cielo	Horas de insolación	
	mm.	milibaros						2-4.º	Temperatura máxima
13	701,5	935,3	10,8	77	W	1 ip	Cubierto	11,5	2,6
18	703,4	937,8	9,9	88	W	10,0	Nuboso	9,9	2,8
1	705,0	939,9	5,8	89	Cal	0,0	id.	6,4	2,8
7	706,0	941,3	2,9	99	Cal	0,0	cubierto	7,0	2,8

**Signos convencionales**

Cielo	
○ Despejado	● Lluvia
☁ Con nubes	❄ Nieve
☁ Bruma	R Tormenta
☁ Niebla	Cú. Cúmulos
	A-cú. Alto Cúmulos
	P-ci. Pseudo Cirros
	Mar

Vientos	
Signo	Nombres
—	Calma
—	Ventolina
—	Muy flojo
—	Flojo
—	Moderado
—	Algo fuerte
—	Fuerte
—	Duro
—	Muy duro
—	Temporal

En azul Curvas de igual presión del día.  
En negro Curvas de igual presión del día.  
En negro Curvas de igual variación de presión desde tres horas antes.



