

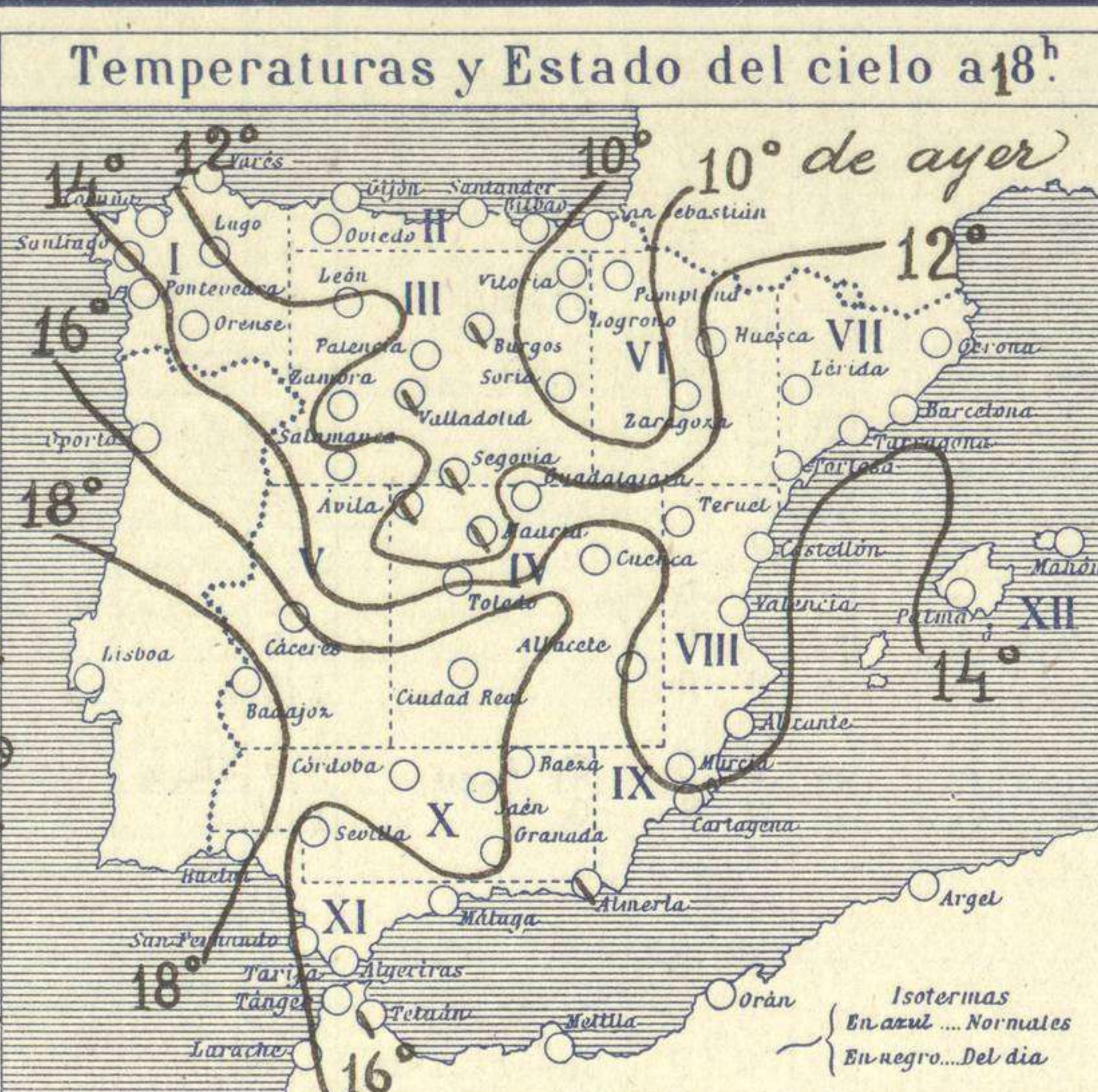
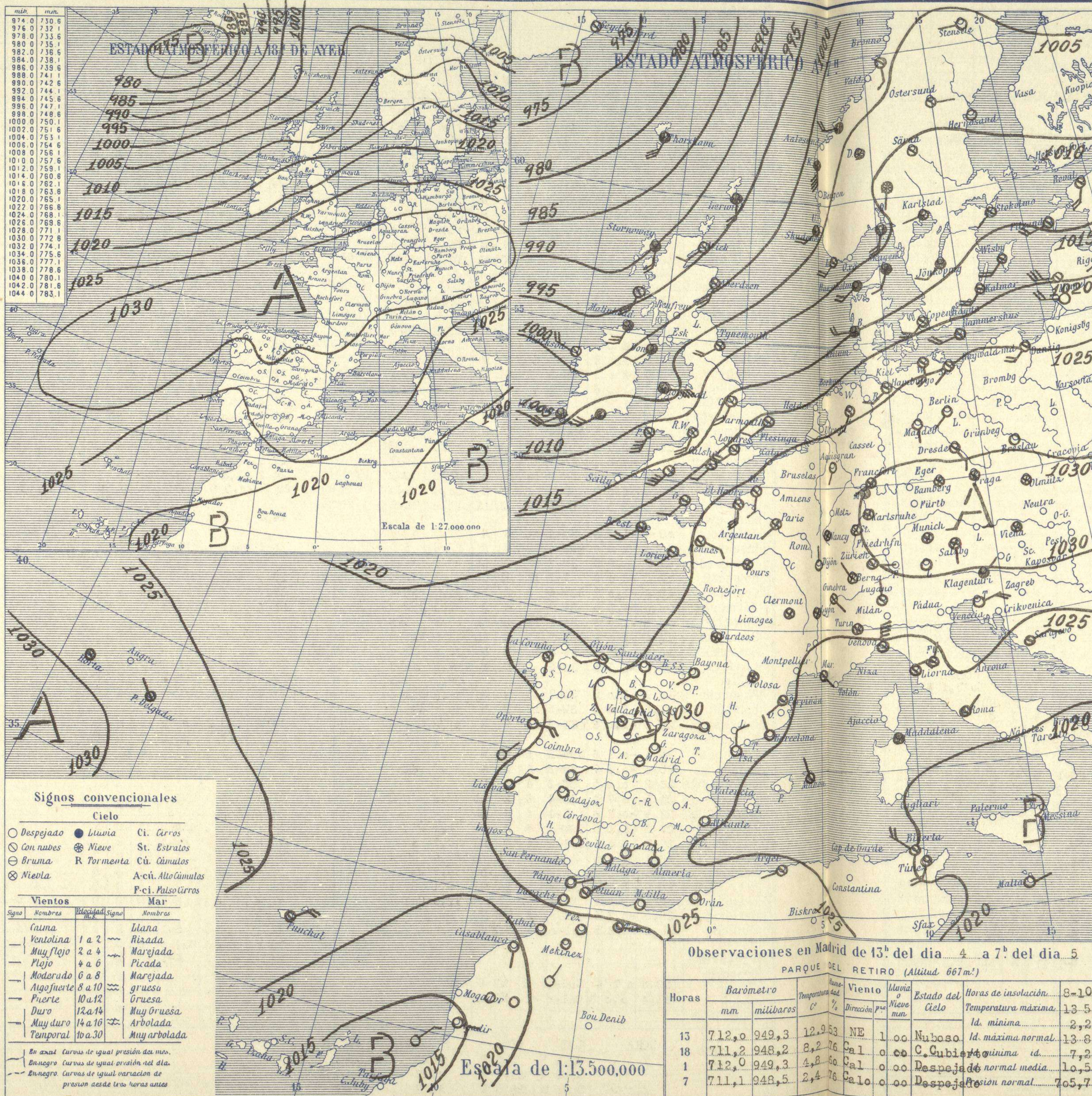


SERVICIO METEOROLÓGICO ESPAÑOL.

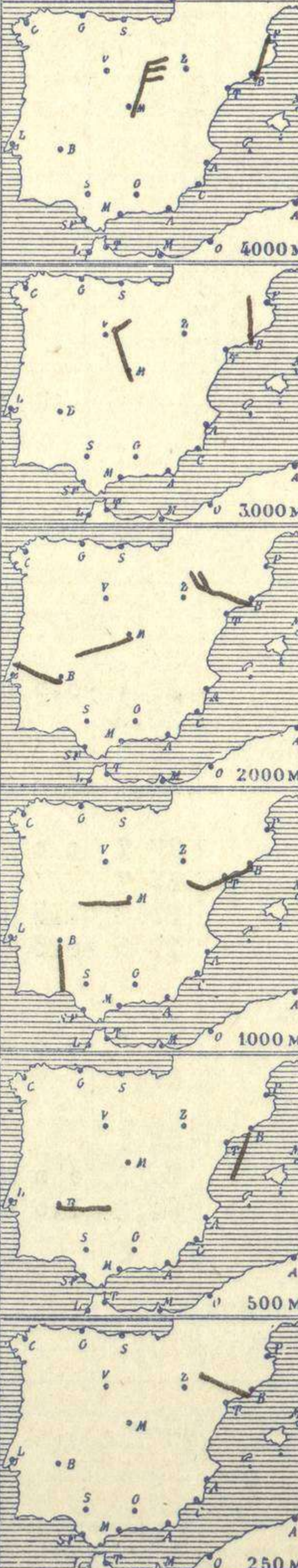
Boletín del Martes 5 de Noviembre de 1.929

AÑO XXXVII

Núm. 309



Observaciones aerológicas



Estado General

Una importante borrasca pasa por Islandia y su influjo alcanza hasta el Sur de las Islas Británicas y Mar del Norte. Las presiones altas residen por el centro de Europa una y hacia las Azores otras. En España el tiempo es bueno.

Tiempo probable

Vientos moderados de la región del Oeste y aguas cercas.

Vientos flojos de dirección variable y buen tiempo. Algunas nubes.

Vientos moderados del Este y tiempo inseguro.

Buen tiempo.

Temperaturas extrema y Lluvia

Estaciones	Temperaturas		Lluvia
	Máx.	Mínim.	
La Coruña	15	7	
Santiago	14	6	
Pontevedra			
Lugo			
Orense	19	1	
Oijón	13	5	
Oviedo	12	3	
Santander	14	5	
Bilbao			
San Sebastián			
León	11	3	
Zamora	13	4	
Palencia	11	6	
Burgos	8	3	
Soria	12	4	
Valladolid	13	5	
Salamanca	12	4	
Ávila	7	2	
Segovia	8	6	
Madrid	14	2	
Toledo	15	0	
Guadalajara	14	1	
Cuenca	14	1	
Ciudad-Real	14	1	
Albacete	13	1	
Cáceres	10	6	
Badajoz	19	2	
Vitoria	10	2	
Logroño	14	2	
Pamplona	10	1	
Huesca	15	1	
Zaragoza	13	0	
Lérida			
Oerona	12	3	
Barcelona	18	9	
Tarragona	17	7	
Tortosa			
Teruel	16	3	
Castellón	17	8	
Valencia	20		
Alicante	18		
Murcia	17	4	
Sevilla	13	5	
Córdoba	18	4	
Jaén	15	7	
Baeza	13		
Granada	16	3	
Huelva	22	5	
San Fernando			
Tarifa	18	15	
Algeciras	18	13	
Málaga	18	10	
Almería	19	8	
Palma			
Ibiza			
Mahón		13	
Las Palmas			
Stº Cruz de T.			
Laguna			
Iteña			
Tzuan	17	10	
Melilla			
Tánger		13	

Observaciones en Madrid de 13^h del día 4 a 7^h del día 5

PARQUE DEL RETIRO (Altitud 667m^s)

Horas	Barómetro		Temperatura	Humedad	Viento	Lluvia	Estado del Cielo	Horas de insolación
	mm	milibars						
13	712,0	949,3	12,2	53	NE	1,00	Nuboso	8-10
18	711,2	948,2	8,2	76	Cal	0,00	C. Cubierta	Id. máxima normal. 13-8
1	712,0	949,3	4,8	60	Cal	0,00	Despejado	Id. mínima id. 7-2
7	711,1	948,5	2,4	76	Cal	0,00	Despejado	Id. normal media. 10-5
								Id. normal. 7-5,7

Signos convencionales

Cielo

- Despejado
- Lluvia
- con nubes
- Bruma
- Niebla
- Ci. Cirros
- St. Estratos
- Cú. Cúmulos
- Acú. Alto Cúmulos
- F. ci. Páso Cirros

Vientos

Signo	Nombres	Velocidad	Signo	Nombres
—	Calma	1 a 2	—	Blana
—	Ventolina	2 a 4	—	Rizada
—	Muy flojo	4 a 6	—	Marejada
—	Flojo	6 a 8	—	Picada
—	Moderado	8 a 10	—	Marejada gruesa
—	Algo fuerte	10 a 12	—	Gruesa
—	Duro	12 a 14	—	Muy gruesa
—	Muy duro	14 a 16	—	Arbolada
—	Temporal	16 a 30	—	Muy arbolada

En azul Curvas de igual presión del día.
En negro Curvas de igual presión del día.
En negro Curvas de igual variación de presión desde tres horas antes.

OBSERVACIONES DE ESPAÑA

ESTACIONES	PRESIÓN MILIBARES		VIENTO	TEMPE RATURA	TIEMPO	NUBES	MAR	DIRECCIÓN Y FUERZA DEL VIENTO Á															
	á O°							OBSERVACIONES Á 7h															
	N. M. G. N.	VARIACIÓN						C.	D. y F.	***	***	***	***	***	***	***							
OBSERVACIONES Á 7h													OBSERVACIONES Á 7h										
La Coruña	26.2	+1.0	5	S-2	9	85	N N	St-cu, A-st	3	5													
Gijón	24.6	+1.5	5	WSW-2	5	84	N N	Cu, Ci-st	1	6													
Santander	25.4	+1.5	0	S-1	5	85	D D	St	5	7													
Valladolid	31.1	+0.0	7	Cal-o	-4	94	N D	St, Ci		5													
Zaragoza	28.6	+0.5	5	W-o	1	87	D D		6														
Barcelona	25.7	+0.0	7	NNE-1	10	65	D D	St-cu	8	WNW-2	SSW-2	WSW-3	WNW-4	N-2	NNE-2	N-4							
Tortosa	26.9	+0.0	0	N-3	9	74	D D		7														
Mahón	23.9	+0.0	0	NNW-2	13	75	N N	Cu, Ci-st	3	7													
Madrid	28.9	+0.0	0	Cal-o	2	75	D D		8														
Badajóz	26.7	+0.0	0	Cal-o	4	84	D D		8														
Alicante	25.9	+0.0	3	Cal-o	?	84	D D	St-cu	8														
Granada	28.7	+0.0	3	NE-3	4		D																
Sevilla	26.5	+0.5	0	N-1	6	85	D D		8														
Almería	26.7	+0.5	3	N-2	12	75	D D		0	7													
Málaga	26.9	+0.5	3	Cal-o	12	75	D D		1	5													
S. Fernando																							
Melilla	25.7	+0.5	0	Cal-o	13	93	D D	St A-cu	2	7	SE-3												
Tetuán	23.9	+0.5	3	NE-1	13	85	N N	Cu	1	8													
S. C. de Tenerife																							
Izaña																							
OBSERVACIONES Á 18h													OBSERVACIONES Á 18h										
La Coruña	30.1	+0.5	8	NE-3	13	74	N D		4	6													
Gijón	30.6	+1.0	5	NNE-4	11	74	N N	Cu, Ci-cu	4	8													
Santander	31.9	+0.5	5	E-1	11	84	N N	Cu-nb, Ci-cu	1	8													
Valladolid	29.7	+0.5	5	NE-2	8	64	N N	Cu, St		7													
Zaragoza	28.1	+0.0	0	WNW-5	9	64	D D			?													
Barcelona	25.9	+0.5	3	W-1	14	64	N N			?	6												
Tortosa	27.0	+1.0	0	N-2	13	74	N D	A-cu		?													
Mahón																							
Madrid	27.0	+0.0	7	Cal-o	8	74	N N	Cu		8													
Badajóz	25.4	+0.5	0	SE-0	17	44	D D			7													
Alicante	26.2	+1.0	0	Cal-o	12	74	D D			1	8												
Granada	25.4	+0.5	2	SW-1	12	64	D D			7													
Sevilla	25.1	+0.5	6	E-1	14	64	D D			6													
Almería	26.6	+0.5	3	E-2	11	64	N N	St-cu		0	8												
Málaga	25.7	+0.5	3	Cal-o	15	54	D D			1	1												
S. Fernando	23.5	+0.5	5	ESE-1	16	44	N D	Cu, Ci-cu		1	7												
Melilla	25.7	+0.5	3	Cal-o	16	84	D D	Cu		3	7												
Tetuán	23.7	+0.5	3	NE-3	15	74	N N	Cu, Ci-st		7													
S. C. de Tenerife	23.3	+0.5	3	NNW-4	20	44	N N	Cu		0	8												
Izaña	06.4	+0.5	0	NNW-7	1	100	D N	Ci-st		8													

NOTICIAS

Expresado en medias horas antes observación.
 .. D Despejado o semidespejado - N Nuboso o cubierto - NB Niebla o brumas - A Aguaceros - LL Lloviznas - LL Lluvias - G Granizo (sin truenos) - An Aguanieve - n Nieve - T Tormenta.
 ... D Despejado o semidespejado - N Nuboso - NC Cubierto constantemente - NB Niebla o bruma - A Aguaceros - LL Lloviznas - n Nieve o aguanieve - G Granizo (sin truenos) - T Tormenta.
 Sobre el nivel del mar.