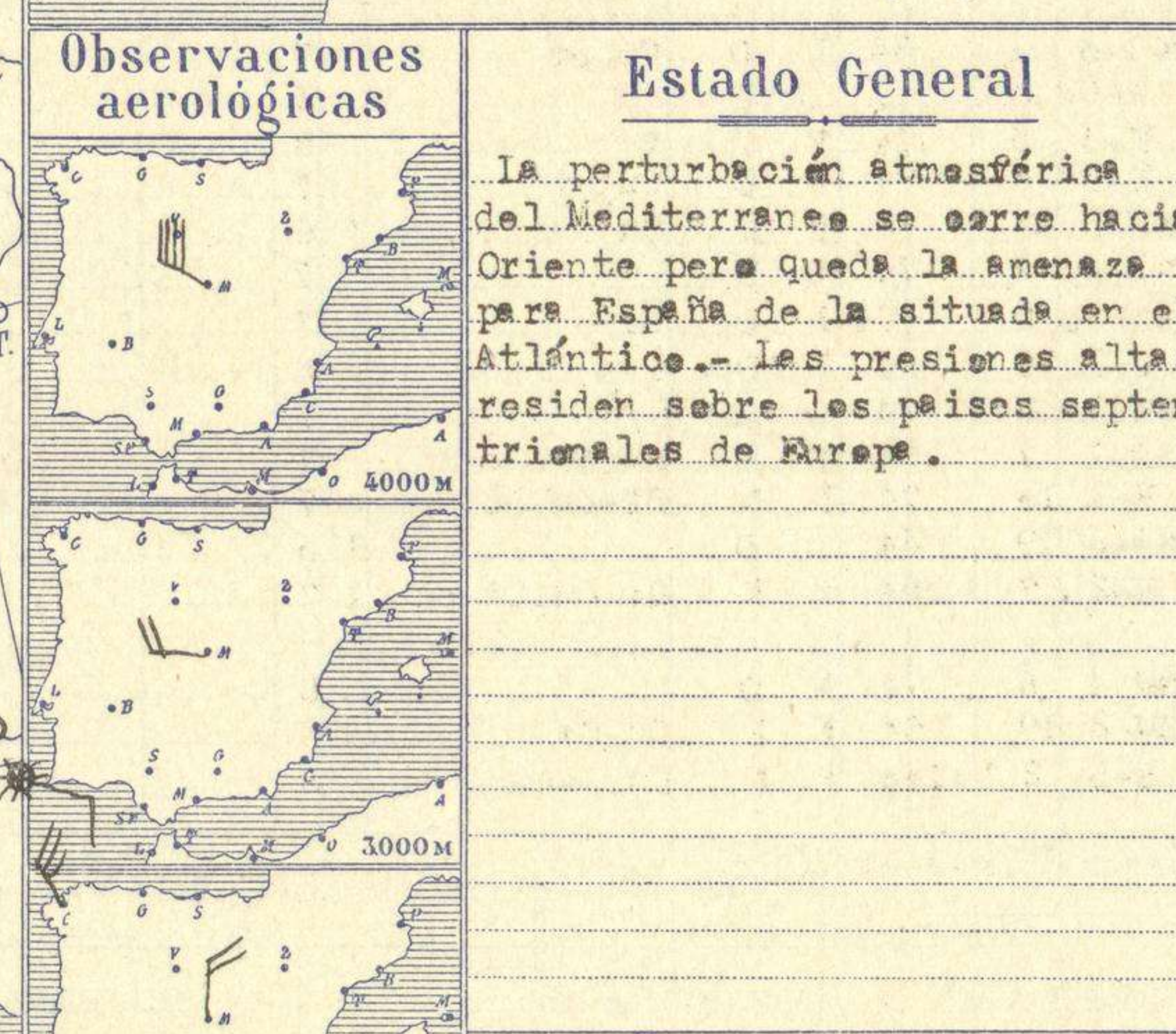
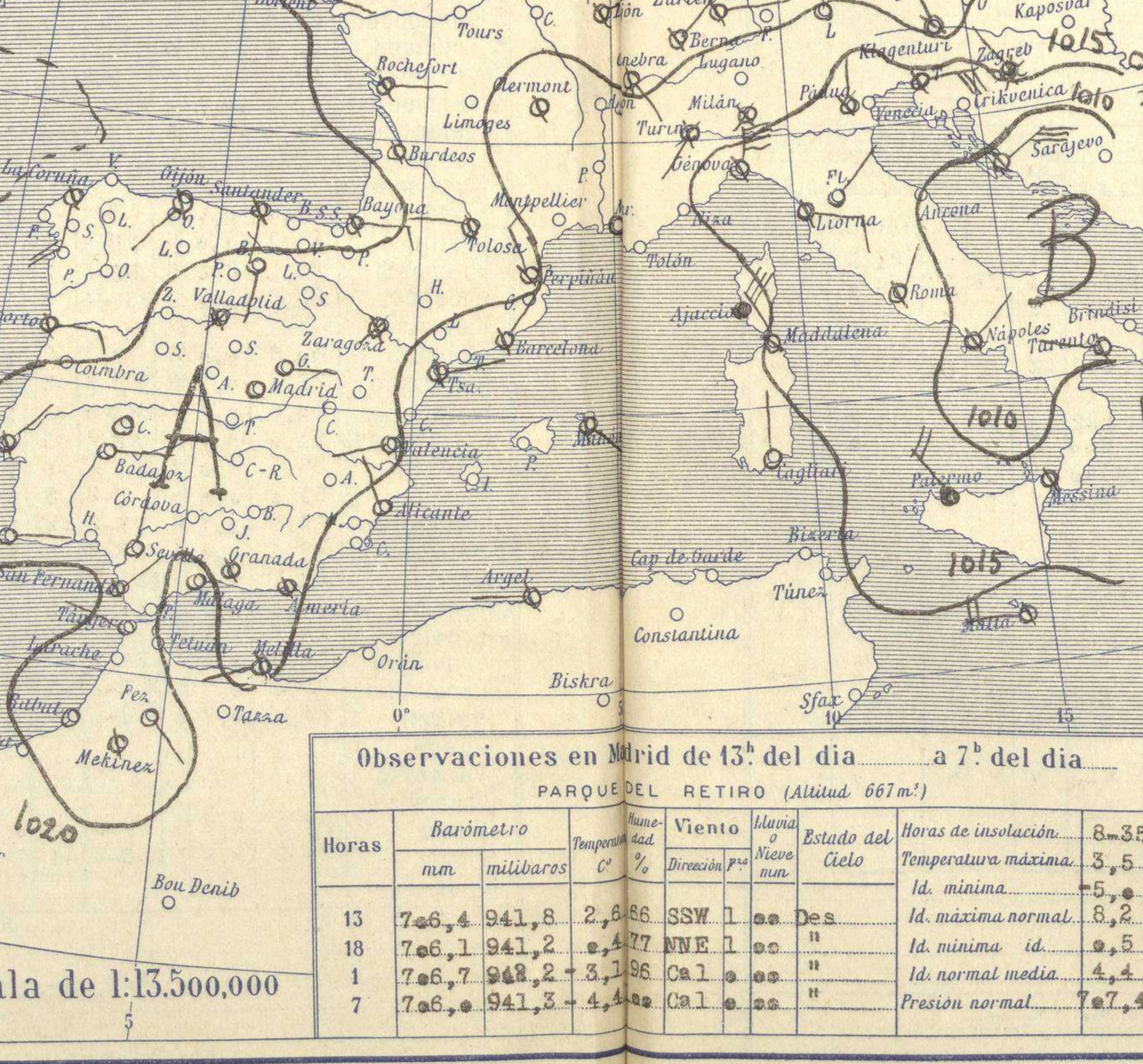
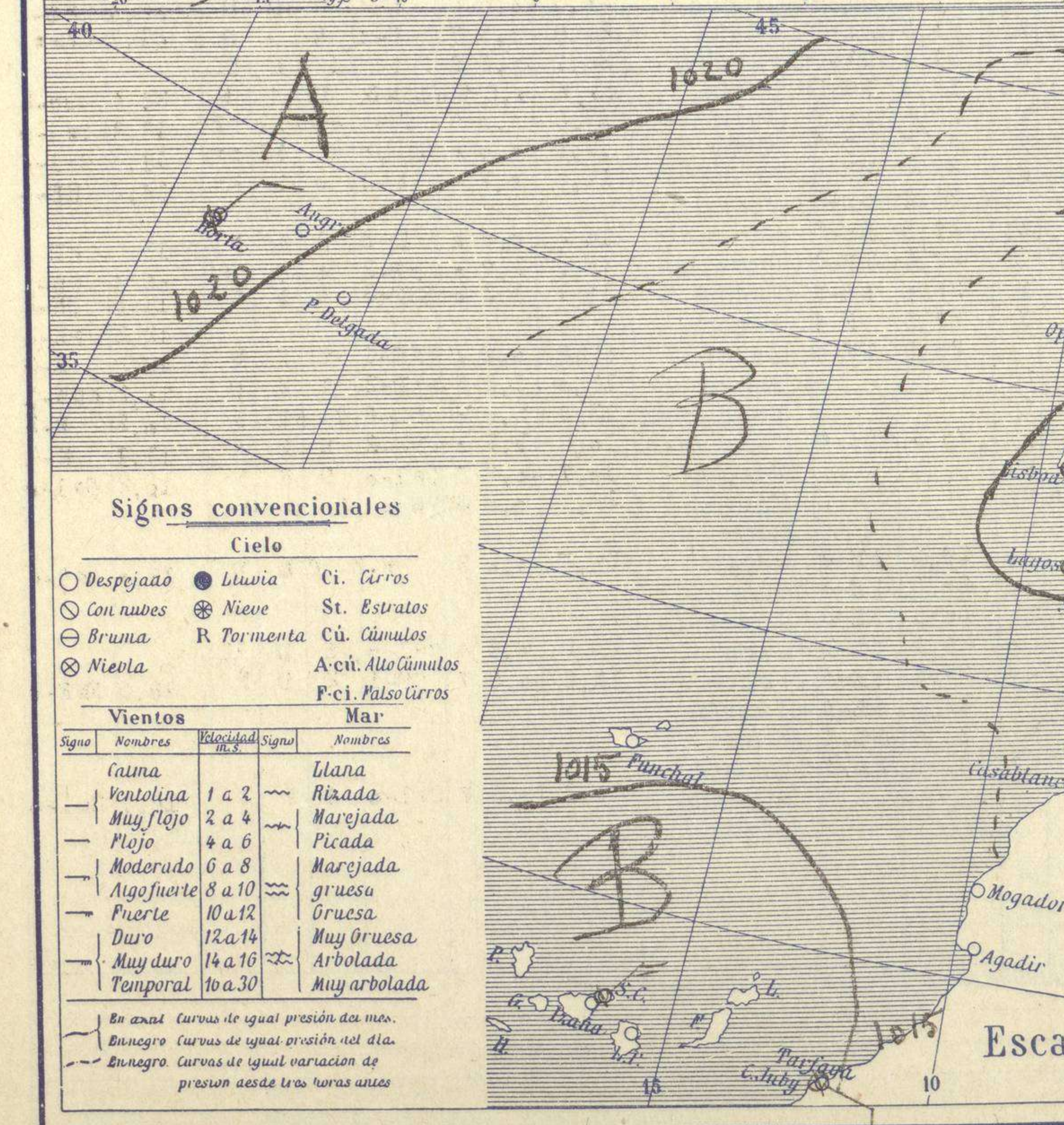


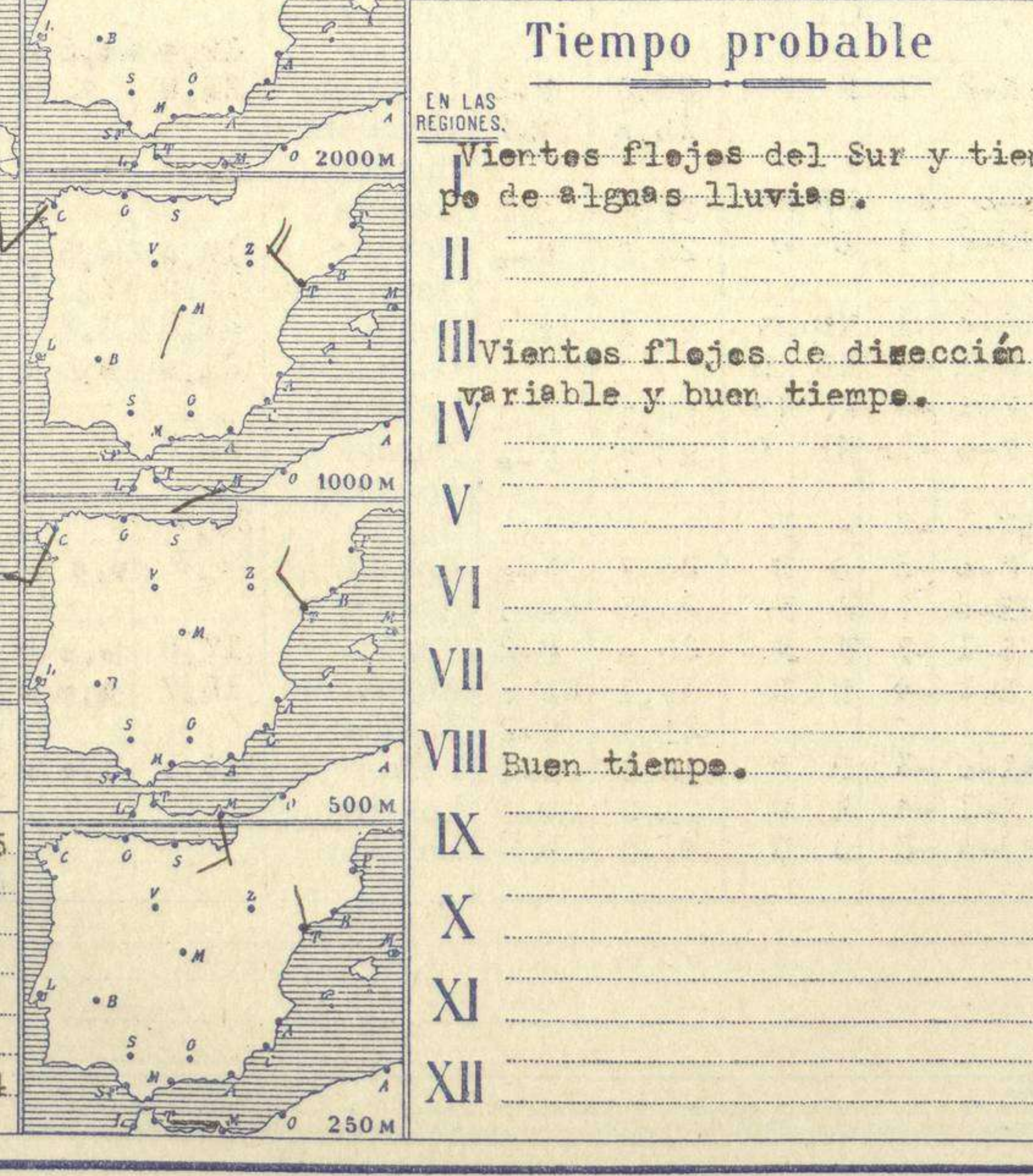
Temperaturas extrema y Lluvia

Estaciones	Temperaturas		Lluvia
	Máx.	Mínim.	
La Coruña	7	2	
Santiago	6	0	
Pontevedra			
Lugo			
Orense	4	0	5
Gijón	8	3	2
Oviedo	7	0	
Santander	6	3	1
Bilbao			
San Sebastian			2
León		-1	
Zamora	5	-7	
Palencia	1	-14	
Burgos		-6	
Soria		-7	
Valladolid	5	-8	
Salamanca	3	-7	
Ávila	2	-12	
Segovia	1	-8	
Madrid	4	-5	
Toledo	6	-5	
Guadalajara	6	-6	
Cuenca	2	-7	
Ciudad-Real	9	-6	
Albacete	5	-7	
Cáceres	9		
Badajoz	7	-3	
Vitoria	1	-1	3
Logroño			2
Pamplona			
Huesca	4	-5	
Zaragoza	4		
Lérida			
Gerona	7	-2	
Barcelona	3	1	
Tarragona	7	2	
Tortosa	7	4	
Teruel		-9	
Castellón	11		
Valencia			
Alicante	10		
Murcia	11		
Sevilla	11	-1	
Córdoba	10	-2	
Jaén	6	-2	?
Baeza		-2	
Granada	10	-7	
Huelva			
San Fernando			
Tarifa	11	6	
Algeciras	14	1	
Málaga	14	3	
Almería	13	5	
Palma			
Ibiza			
Mahón	5	4	
Las Palmas			
St. Cruz de T.			
Laguna			
Izaña			
Tetuán			
Melilla	14	6	
Tánger			



Estado General

La perturbación atmosférica del Mediterráneo se corre hacia Oriente para quedar la amenaza para España de la situada en el Atlántico. Las presiones altas residen sobre los países septentrionales de Europa.



EN LAS REGIONES.

Vientos flojes del Sur y tiempo de algunas lluvias.

Vientos flojes de dirección variable y buen tiempo.

Buen tiempo.

Signos convencionales

Cielo		Mar	
○ Despejado	● Lluvia	○ Ci. Cirros	
○ Con nubes	⊙ Nieve	○ St. Estratos	
⊙ Bruma	R Tormenta	○ Cú. Cúmulos	
⊙ Niebla	△ Cú. Alto Cúmulos	○ P. ci. Pseudo Cirros	

Vientos		Mar	
Signo	Nombres	Signo	Nombres
—	Calma	—	Uzana
—	Ventolina	—	Rizada
—	Muy flojo	—	Marejada
—	Flojo	—	Picada
—	Moderado	—	Marejada gruesa
—	Algo fuerte	—	Gruesa
—	Fuerte	—	Muy gruesa
—	Duro	—	Muy gruesa
—	Muy duro	—	Arbolada
—	Temporal	—	Muy arbolada

En azar Curvas de igual presión del día.
En negro Curvas de igual presión del día.
En negro Curvas de igual variación de presión desde tres horas antes.

Observaciones en Madrid de 13^h del día a 7^h del día

PARQUE DEL RETIRO (Altitud 667m.)

Horas	Barómetro		Temperatura	Humedad	Viento	Estado del Cielo	Horas de insolación
	mm	milibaros					
13	706,4	941,8	2,8	86	SSW 1	oe Des	8-35
18	706,1	941,2	0,4	77	NNE 1	oe "	Temperatura máxima 3,5
1	706,7	942,2	3,1	96	Cal 1	oe "	Id. mínima id. 0,5
7	706,0	941,3	4,0	96	Cal 1	oe "	Id. normal media 4,4
							Presión normal 707,4

Escala de 1:13.500.000

OBSERVACIONES DE ESPAÑA

ESTACIONES	PRESIÓN MILIBARES			VIENTO		TEMPERATURA	HUMEDAD		TIEMPO		NUBES	MAR	DIRECCIÓN Y FUERZA DEL VIENTO Á					
	á O°		C.	D. y F.	C.	C.	%	PRESENTE	PASADO	250			500	1000	2000	3000	4000	5000
	N. M. G. N.	VARIACIÓN																
OBSERVACIONES Á 7 ^h																		
La Coruña	18,9	-2,5	5	S-4	3	?	N	N									SSW-3 SE-3 NNW-3	
Gijón	18,7	-1,5	5	SSW-1	4	97	N	LL			Cu-nb, St-cu	1						
Santander	19,7	-1,5	5	S-2	4	94	N	A			Cu	6						
Valladolid	24,2	-1,5	6	Cal-e	-7	94	NB	NB				5						
Zaragoza	22,6	0,5	3	Cal-e	0	?	NB	NB				7						
Barcelona	18,5	0,5	3	NNE-2	3	84	N	LL			Nb, A-st	6						
Tortosa	19,8	1,5	3	NNE-1	4	84	N	N			Cu	5	NNW-3	NW-3	NW-4			
Mahón	18,2	0,5	0	SE-1	6	94	N	LL			A-st	2						
Madrid	23,4	-0,5	6	Cal-e	-4	97	D	D				7		SSW-2	W-5	W-5	NNW-9	
Badajóz	20,6	-1,5	5	E-e	-3	94	D	D			Ci-st, Ci	7						
Alicante	19,8	0,5	3	NNW-2	1	64	D	U			St-cu, Ci	1						
Granada	24,2	0,5	8	Cal-e	?	54	N	D			St-cu	5						
Sevilla	20,5	-0,5	5	N-1	-1	94	D	D			Cu, Ci	7						
Almería	20,5	0,5	2	Cal-e	6	84	N	N			St-cu, Ci-cu	7						
Málaga	19,1	0,5	3	Cal-e	7	64	D	N			Cu	1						
S. Fernando	19,9	-0,5	5	NE-1	1	84	N	N			A-st, Ci	7						
Melilla	19,1	-1,5	5	WSW-2	6	84	N	N			St-cu, Ci	2	W-2	SSW-2	WSW-1			
Tetuán	21,4	-2,5	5	S-e	-6	94	D	N			Ci-st	6						
S. C. de Tenerife	13,1	-0,5	7	NNE-4	17	64	N	N			Cu	9						
Izafía	20,9	0,5	0	WSW-2	0	84	D	D				6						
OBSERVACIONES Á 18 ^h																		
La Coruña	25,0	-0,5	5	S-1	7	74	N	N			St-cu	3						
Gijón	24,2	0,5	0	SSW-1	5	100	N	LL			Cu-nb, Nb	1						
Santander																		
Valladolid	25,3	1,5	0	Cal-e	-1	84	N	D			Cu, St	7						
Zaragoza	19,4	0,5	3	W-6	2	?	D	D				3						
Barcelona	11,8	1,5	0	N-1	5	74	N	T			?	6						
Tortosa	16,9	0,5	0	N-5	6	74	N	D			Cu, St	?						
Mahón	16,3	1,5	0	NW-2	6	74	N	N			Cu	?						
Madrid	22,1	0,5	2	Cal-e	0	74	D	D				7						
Badajóz	22,6	-0,5	6	Cal-e	5	64	N	D			Ci	7						
Alicante	17,9	1,5	3	W-1	6	54	N	D				2						
Granada	21,9	0,5	1	NNW-1	3	74	D	D				7						
Sevilla	21,5	-0,5	5	ESE-1	7	74	D	D			Cu, St	7						
Almería	19,5	1,5	3	E-1	10	74	N	N			St-cu, St	7						
Málaga	19,1	0,5	0	Cal-e	9	34	D	D				1						
S. Fernando	21,0	0,5	2	N-2	7	54	N	N			Ci-cu, Ci-st	1						
Melilla																		
Tetuán	19,1	0,5	3	SW-4	8	74	N	D				8						
S. C. de Tenerife	14,5	-0,5	8	SW-2	19	64	N	N			Cu, Ci	0						
Izafía	20,9	-1,5	5	S-8	2	100	N	I			Cu, A-cu	8						

ESTACIONES	PRESIÓN MILIBARES			VIENTO		TEMPERATURA	TIEMPO		ESTACIONES	PRESIÓN MILIBARES			VIENTO		TEMPERATURA	TIEMPO		ESTACIONES	PRESIÓN MILIBARES			VIENTO		TEMPERATURA	TIEMPO										
	á O°		C.	D. y F.	C.	C.	PRESENTE	PASADO		á O°		C.	D. y F.	C.	PRESENTE	PASADO	á O°		C.	D. y F.	C.	PRESENTE	PASADO	á O°		C.	D. y F.								
	N. M. G. N.	VARIACIÓN								N. M. G. N.	VARIACIÓN						N. M. G. N.							VARIACIÓN											
OBSERVACIONES Á 8 ^h									OBSERV. Á 18 ^h									OBSERVACIONES Á 8 ^h									OBSERV. Á 18 ^h								
Vares									Cáceres										21,0	W-1															
Finisterre									Vitoria	19,4	-0,5	6	WSW-0	0	NB	NB			23,0	W-0															
Santiago	18,6	-2,0	8	N-2	1	N	N	25,3	N-2																										
Pontevedra								25,0	E-2																										
Lugo																																			
Orense	20,6	?		S-2	2	NB	NB	28,2	S-2																										
Oviedo	17,3	-1,0	5	SSW-2	1	D	D	23,9	N-0																										
Bilbao																																			
San Sebastián	19,5	-0,5	5	S-2	1	NB	NV	22,5	SE-1																										
León	25,9	?	?	N-1	-6	NB	D																												
Zamora	?	-0,5	6	N-1	-5	N	NB	25,1	N-1																										
Palencia	24,9	-0,5	8	N-0	-10	NB	D	25,7	N-0																										
Burgos																																			
Soria	23,1	0,0	0	SW-1	-6	N	N																												
Salamanca	31,8	-0,5	5	N-0	-5	D	D	23,7	N-0																										
Avila	23,0	?	?	SSW-0	?	N	N	24,3	NW-1																										
Segovia	23,4	0,0	0	S-1	-7	N	N	25,0	N-2																										
Toledo	22,7	-0,5	6	E-2	-4	D	D	19,1	NW-0																										
Guadalajara								21,1	N-2																										
Cuenca	21,7	0,0	0	Cal-e	-3	D	D	18,3	N-8																										
Ciudad Real	20,2	1,5	1	N-1	-4	A	D	20,2	SE-1																										
Albacete	23,0	0,0	0	Cal-e	-5	D	D	21,4	W-2																										

NOTICIAS

Expresado en medias horas antes observación.
 D Despejado ó semidespejado - N Nuboso ó cubierto - NB Niebla ó bruma - A Aguaceros - LL Lloviznas - LL Lluvias - G Granizo (sin truenos) - An Aguanieve - nv Nieve - T Tormenta.
 D Despejado ó semidespejado - N Nuboso - NC Cubierto constantemente - NB Niebla ó bruma - A Aguaceros - LL Lloviznas - nv Nieve ó aguanieve - G Granizo (sin truenos) - T Tormenta.
 Sobre el nivel del mar.