

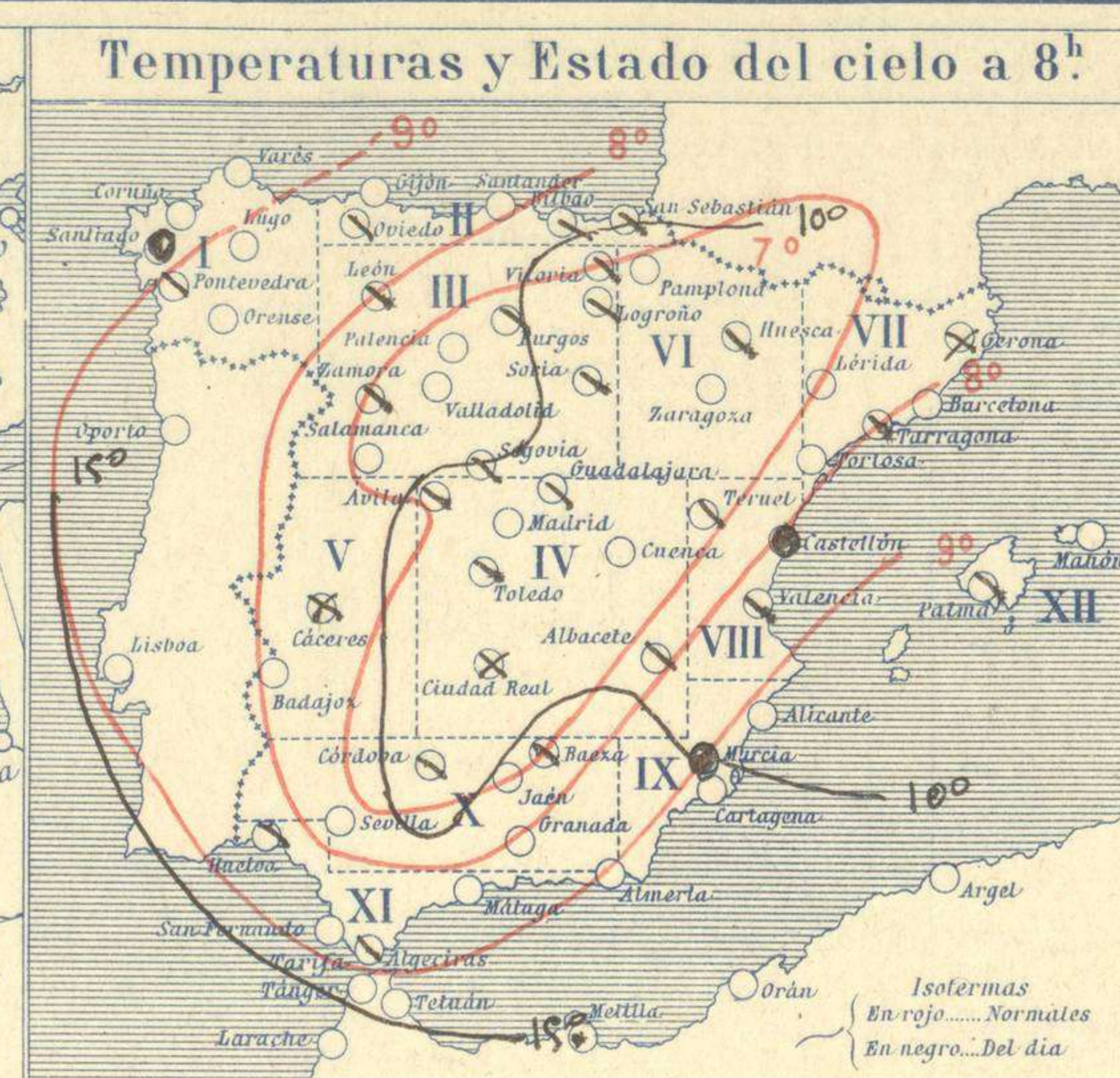
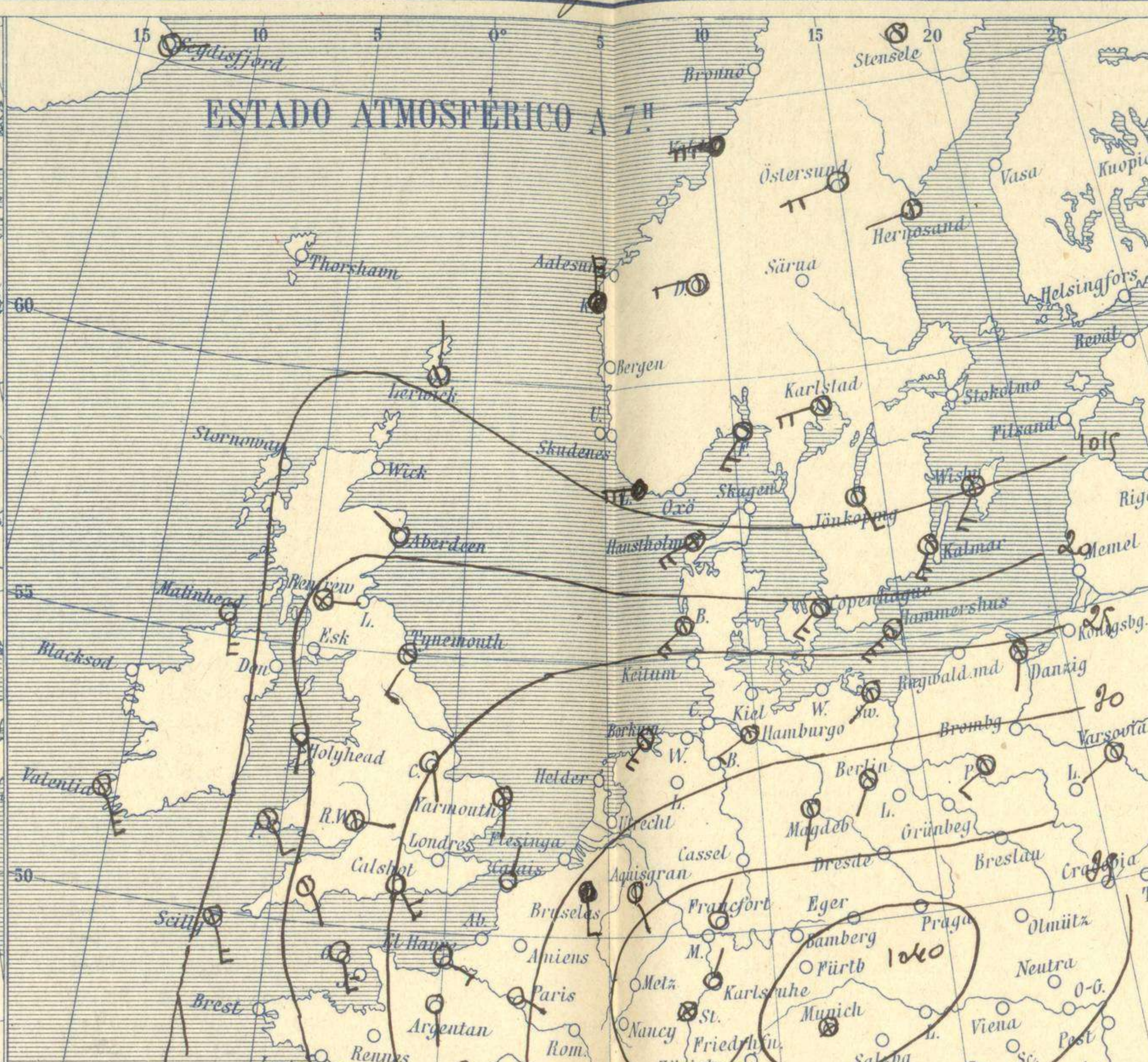
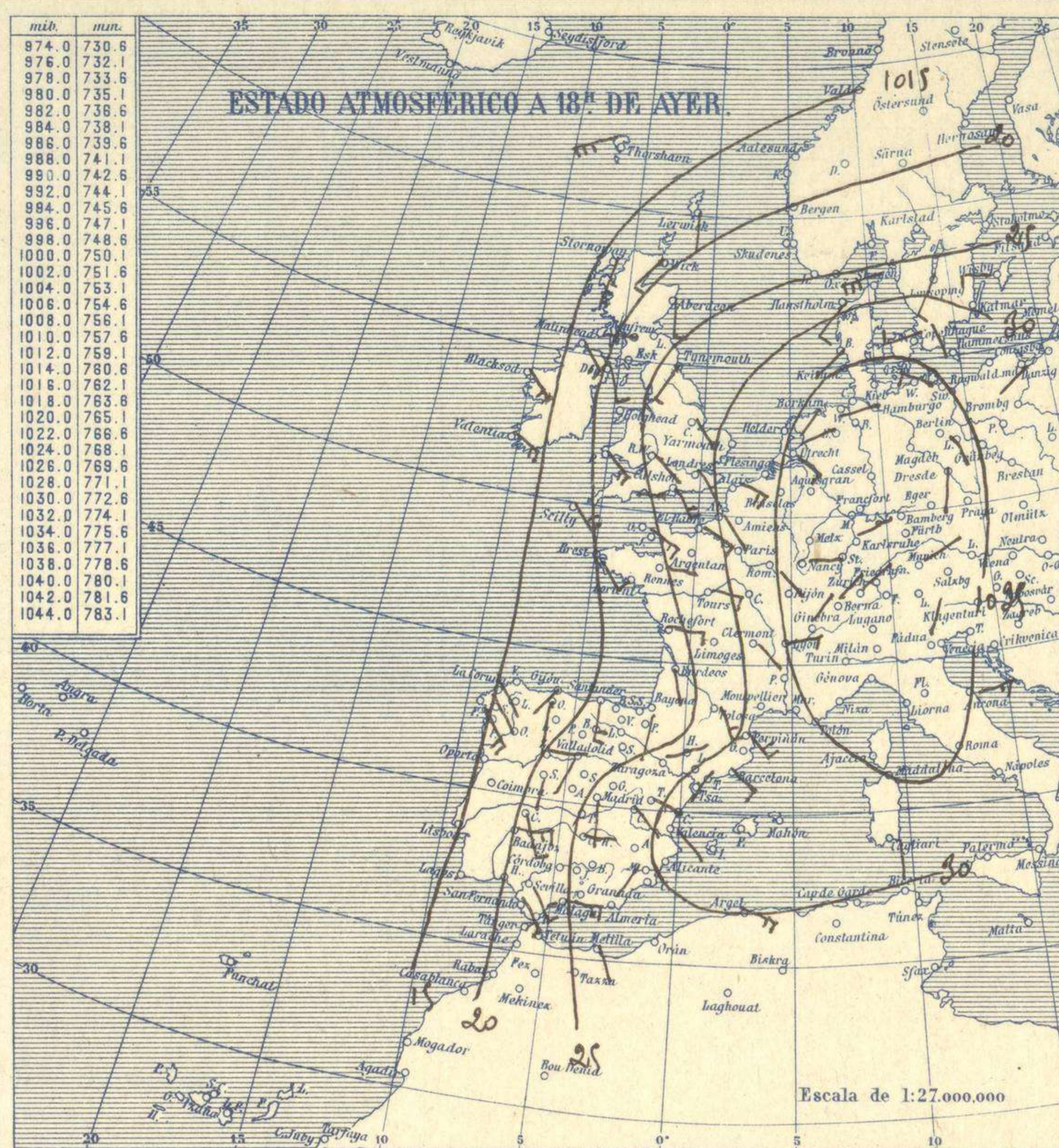


SERVICIO METEOROLÓGICO ESPAÑOL.

Boletín del Domingo 6 de Diciembre de 1925

AÑO XXXIII

Núm.º 340



Temperaturas extrema y Lluvia

Estaciones	Temperaturas		Lluvia
	Máx.º	Mínim.º	
La Coruña			
Santiago	14	11	1
Pontevedra	18	2	2
Lugo			
Orense			
Gijón	17	10	
Oviedo	18	13	
Santander	15	13	
Bilbao	13	9	
San Sebastián	14	11	
León	9	5	2
Zamora	11	4	1p
Palencia	9	4	
Burgos	8	1	
Soria	5	3	3
Valladolid	9	3	0,3
Salamanca	11	3	
Ávila	5	2	
Segovia	8	5	
Madrid	8	5	2
Toledo	10	6	2
Guadalajara	9	5	1
Cuenca	6	2	1
Ciudad-Real	11	3	2
Albacete	9	4	0,3
Cáceres	11	8	1
Badajoz	13	4	
Vitoria	7	5	
Logroño	7	3	
Pamplona			
Huesca	6	4	
Zaragoza	9	6	
Lérida			
Gerona	9	5	1p
Barcelona	14	9	8
Tarragona	11	7	0,3
Tortosa	10	8	0,3
Teruel	5	2	
Castellón	10	6	5
Valencia	12	9	17
Alicante	12	9	9
Murcia	12	8	7
Sevilla	18	8	
Córdoba	16	7	
Jaén			
Baeza	15	9	
Granada			
Huelva	15	8	5
San Fernando	16	13	
Tarifa	15	14	
Algeciras	16	14	3
Málaga	15	14	9
Almería	14	12	
Palma	11	3	
Ibiza			
Mahón	10	8	
Las Palmas	22	19	
St. Cruz de T.			
Laguna	16	7	1p
Izaña			
Tetuán			
Melilla	15	13	1p
Tánger			

Observaciones aerológicas

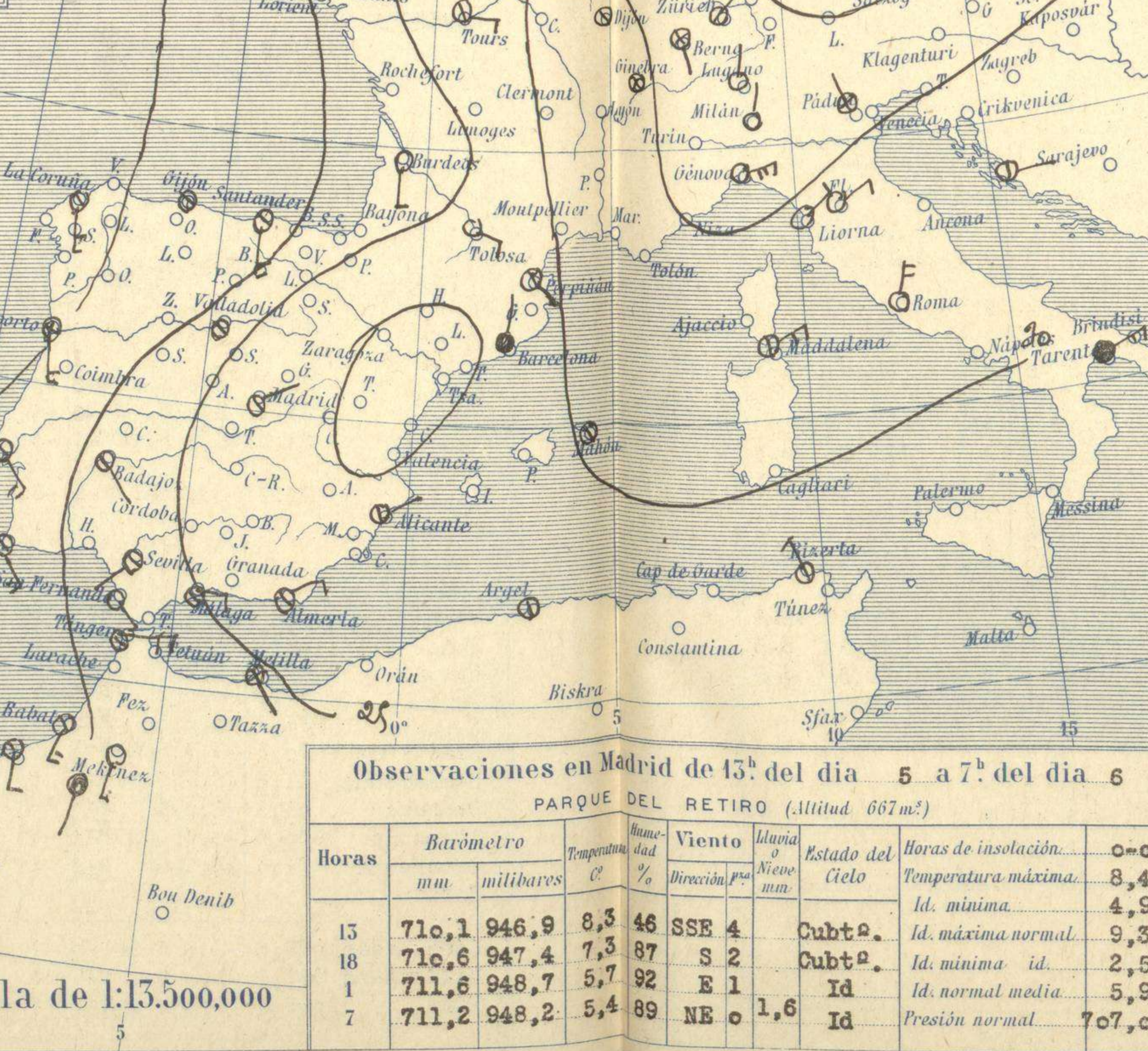
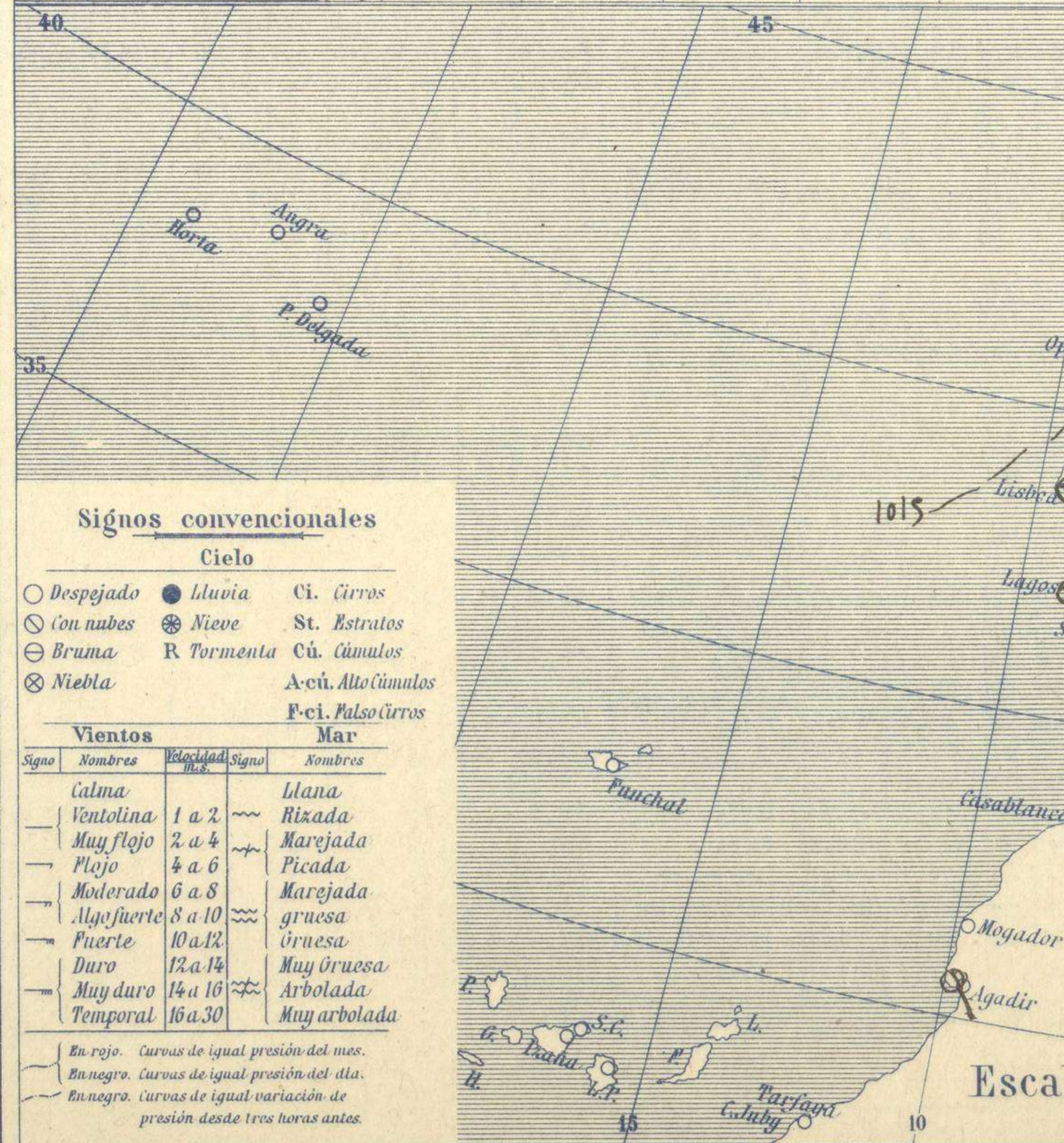


Estado General

Persisten las presiones altas en Europa Central y van aproximándose a las costas occidentales las presiones débiles por lo cual se acentúa el régimen de lluvias con vientos del Sur en Portugal y Galicia.

Tiempo probable

EN LAS REGIONES:
I
II
III
IV
V
VI
VII
VIII
IX
X
XI
XII
No se hace predicción.



Observaciones en Madrid de 15h del día 5 a 7h del día 6

Horas	Barómetro		Temperatura	Humedad	Viento	Lluvia	Estado del Cielo	Horas de insolación
	mm	milibares						
15	710,1	946,9	8,3	46	SSE 4		Cubtp.	0-0
18	710,6	947,4	7,3	87	S 2		Cubtp.	8,4
1	711,6	948,7	5,7	92	E 1		Id	4,9
7	711,2	948,2	5,4	89	NE 0	1,6	Id	9,3
								Id. mínima
								Id. máxima normal
								Id. mínima id.
								Id. normal media
								Presión normal

Signos convencionales

Cielo			
○ Despejado	● Lluvia	○ Ci. Cirros	
○ Con nubes	⊙ Nieve	○ St. Estratos	
○ Bruma	R Tormenta	○ Cú. Cumulos	
⊗ Niebla		○ Acú. Alto Cumulos	
		○ F. ci. Pseudo Cirros	

Vientos			
Signo	Nombres	Velocidad	Signo
—	Calma	0	—
—	Ventolina	1 a 2	—
—	Muy flojo	2 a 4	—
—	Flojo	4 a 6	—
—	Moderado	6 a 8	—
—	Algo fuerte	8 a 10	—
—	Fuerte	10 a 12	—
—	Duro	12 a 14	—
—	Muy duro	14 a 16	—
—	Temporal	16 a 30	—

Mar			
—	Ilana	—	—
—	Rizada	—	—
—	Marejada	—	—
—	Picada	—	—
—	Marejada gruesa	—	—
—	Gruesa	—	—
—	Muy gruesa	—	—
—	Arbolada	—	—
—	Muy arbolada	—	—

En rojo. Curvas de igual presión del mes.
En negro. Curvas de igual presión del día.
En negro. Curvas de igual variación de presión desde tres horas antes.

Escala de 1:13.500.000

OBSERVACIONES DE ESPAÑA

ESTACIONES	PRESIÓN MILIBARES			VIENTO	TEMPERATURA	HUMEDAD	TIEMPO		NUBES	MAR	DIRECCIÓN Y FUERZA DEL VIENTO A										
	a O°						C.	D.			F.	C.	PRESENTE	PASADO	250	500	1000	2000	3000	4000	5000
	N.	M.G.N.	VARIACIÓN																		
OBSERVACIONES A 7 ^h																					
La Coruña	13,9	0,1	4	S-5	15			N	Fr-ci	9	OBSERVACIONES A 7 ^h										
Gijón	16,5	-0,3	6	Cal-o	10			N	Cu,Mn-cu	1											
Santander	18,3	0,7	4	S-8	13			N	A-cu	3											
Valladolid	24,7	0,0	4	Cal-o	4			N	A-cu												
Zaragoza	29,7	-0,3	8	E-1	6			N	Cu,A-cu												
Barcelona	30,3	0,5	2	N-1	10			G	Fr-cu												
Tortosa	30,6	0,0	0	Cal-o	8																
Mahón	29,7	0,0	0	Cal-o	8			N	St-cu	5											
Madrid	27,9	-0,8	5	NE-o	5			N	Nb												
Badajóz	22,1	-0,4	6	SE-2	10			N	Nb												
Alicante	29,1	0,3	4	NE-1	9			N	Cu-nb	2											
Granada																					
Sevilla	22,5	0,0	0	SW-1	9			N	St-cu,A-st												
Almería	28,1	0,4	4	NE-4	13			N	Cu-nb,A-st	2											
Málaga	26,2	0,0	4	E-4	14			N	Nb,A-st	6											
S.Fernando	22,3	-0,7	8	SE-8	14			N	Ci-cu	4											
Melilla	27,2	0,0	4	SE-o	14			N	St-cu,A-st	4											
Larache																					
S ^{ta} C. de Tenerife																					
Izaña																					
OBSERVACIONES A 18 ^h de ayer.																					
La Coruña	13,9	1,7	2	SE-5	15			N	Nb,Ci	4	OBSERVACIONES A										
Gijón	16,7	1,6	1	SSW-1	15			N	St,A-cu	1											
Santander	18,1	1,3	3	S-8	13			N	St-cu,A-st	3											
Valladolid	23,8	1,5	1	SSW-3	8			N	St												
Zaragoza	29,8	0,0	0	E-2	7			N	Cu												
Barcelona	31,8	0,3	2	SE-3	11			N	Nb												
Tortosa	31,1	0,0	0	Cal-o	9			N													
Mahón	30,6	-0,3	8	E-3	9			N	Cu	5											
Madrid	26,6	0,9	4	S-2	7			N	St-cu												
Badajóz	20,1	1,6	4	E-o	13			N	Nb												
Alicante	28,2	0,1	4	NNE-2	10			NB	Cu-nb	3											
Granada																					
Sevilla	20,3	1,2	1	SE-4	15			N	St-cu												
Almería	26,6	-0,9	9	NNE-1	12			N	Cu-nb,A-cu	1											
Málaga	25,0			E-5	14			N	Nb,Ci-cu	7											
S.Fernando	21,0	1,3	1	SE-7	14			N	Ci	5											
Melilla	25,9	0,5	1	SSE-2	15			N	St	5											
Larache																					
S ^{ta} C. de Tenerife	17,9	0,3	4	E-3	20			N	Cu												
PERTIÁN	22,7	-0,7	9	ENE-3	13			N	Cu-nb												

ESTACIONES	PRESIÓN MILIBARES			VIENTO	TEMPERATURA	TIEMPO	PRESIÓN MILIBARES	VIENTO	ESTACIONES	PRESIÓN MILIBARES			VIENTO	TEMPERATURA	TIEMPO	PRESIÓN MILIBARES	VIENTO													
	a O°									C.	D.	F.						C.	PRESENTE	PASADO	a O°			C.	PRESENTE	PASADO	N.	M.G.N.	D.	F.
	N.	M.G.N.	VARIACIÓN																											
OBSERVACIONES A 8 ^h																														
Vares									Cáceres	23,5	0,3	4	SSE-6	9	NB	21,5	SE-5													
Finisterre									Vitoria	23,4	-0,4	6	SE-1	6																
Santiago	14,6	0,0	0	S-2	12	LL	13,8	SE-3	Logroño	27,1	0,0	0	E-5	5	N															
Pontevedra	14,5	0,7	1	S-o	14	N	13,4	SSE-4	Pamplona							27,5	SE-2													
Lugo									Huesca	31,4	-0,3	5	NE-2	6	N	33,0	NE-3													
Orense									Lérida																					
Oviedo	15,9	0,0	0	S-3	13	N	12,2	S-3	Gerona	30,7	-0,1	5	S-1	5	NB															
Bilbao	12,1	-0,3	5	S-5	11	N			Tarragona	29,9			N-1	8	N	29,9	E-1													
San Sebastián	21,4	1,0	4	S-1	13	N	21,7	S-4	Teruel	28,6			Cal-o	3	N	28,2	SE-1													
León	24,5			SE-1	6	N	22,7	SE-3	Castellón	31,1	0,5	4	NW-1	9	LL	30,7	NNE-1													
Zamora	22,1	0,0	0	E-o	6	N	20,5	E-1	Valencia	30,3			NNE-1	9	N	30,1	ENE-2													
Palencia	25,0	0,0	0	SE-o	4	N	23,3	SE-o	Murcia	28,2			E-o	10	LL	26,5	E-o													
Burgos	24,1	0,0	0	SE-5	5	N	21,8	SSE-6	Córdoba	22,2	0,3	4	NE-1	8	N															
Soria	27,9	0,0	0	SE-o	3	N	25,7	SW-2	Jaén							22,3	SE-3													
Salamanca	22,1	0,2	0	S-o	5	D	18,9	S-1	Baeza	26,7	1,3	1	NE-3	8	N	25,3	E-5													
Ávila	25,5			SSE-5	2	N	21,1	SSE-4	Huelva	21,1			E-3	10	N	19,8	S-6													
Segovia	22,9	0,0	0	SE-4	7	N	22,5	S-5	Tarifa	21,0	-0,4	7	E-8	15	NB															
Toledo	26,9	0,4	4	ESE-2	6	N	24,2	ESE-1	Algeciras	24,6	0,7	1	E-6	15	N															
Guadalajara	26,9	0,0	0	N-o	5	N	24,1	SE-o	Tánger																					
Cuenca	26,2	0,0	0	E-1	4	N	25,8	ESE-2	Palma	30,5	0,3	4	N-o	6	N															
Ciudad Real	26,9	0,0	0	E-2	4	NB	25,5	E-1	Las Palmas	15,2			N-1	20	D															
Albacete	28,2	-0,7	5	ESE-2	6	N	16,3	SE-1	Laguna	18,9	0,4	1	SE-2	15	N															

NOTICIAS

Expresado en medias horas antes observación.
 ... D Despejado ó semidespejado - N Nuboso ó cubierto - NB Niebla ó bruma - A Aguaceros - L Lloviznas - LL Lluvias - G Granizo (sin truenos) - An Aguaniève - nv Nieve - T Tormenta.
 ... D Despejado ó semidespejado - N Nuboso - NC Cubierto constantemente - NB Niebla ó bruma - A Aguaceros - L Llovizna - nv Nieve ó aguaniève - G Granizo (sin truenos) - T Tormenta.
 Sobre el nivel del mar.