



INSTITUTO GEOGRÁFICO

BOLETÍN DEL SERVICIO METEOROLÓGICO

AÑO XXXIII
Nim.º 330

1925

OBSERVACIONES DEL EXTRANJERO

26 de Noviembre

Table with columns for ESTACIONES, PRESSION MILIBARES, VIENTO, TEMPERATURA, TIEMPO, etc. for various international stations.

RADIOGRAMAS TRANSMITIDOS DESDE BARCOS

DIA HORA LAT. N LONG. W PRES. MB VIENTO.

25 18 58.8 3.5E 1014.0 NNW-6

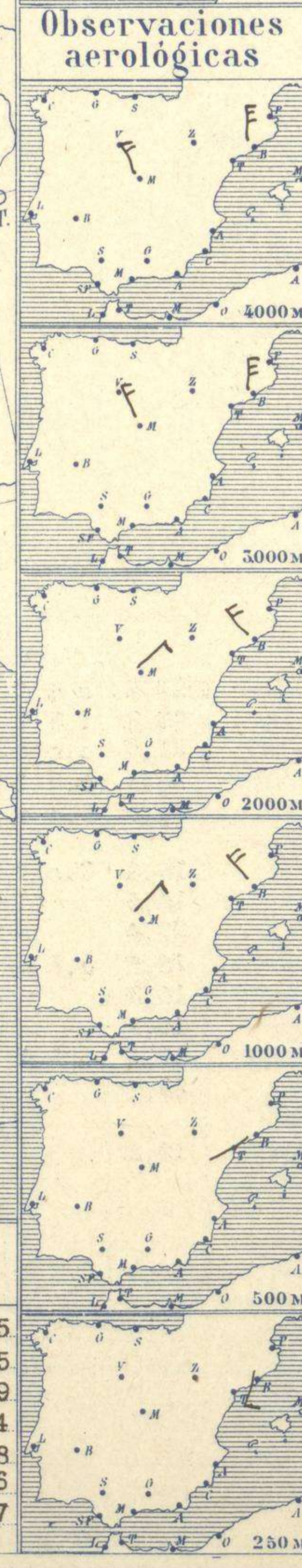
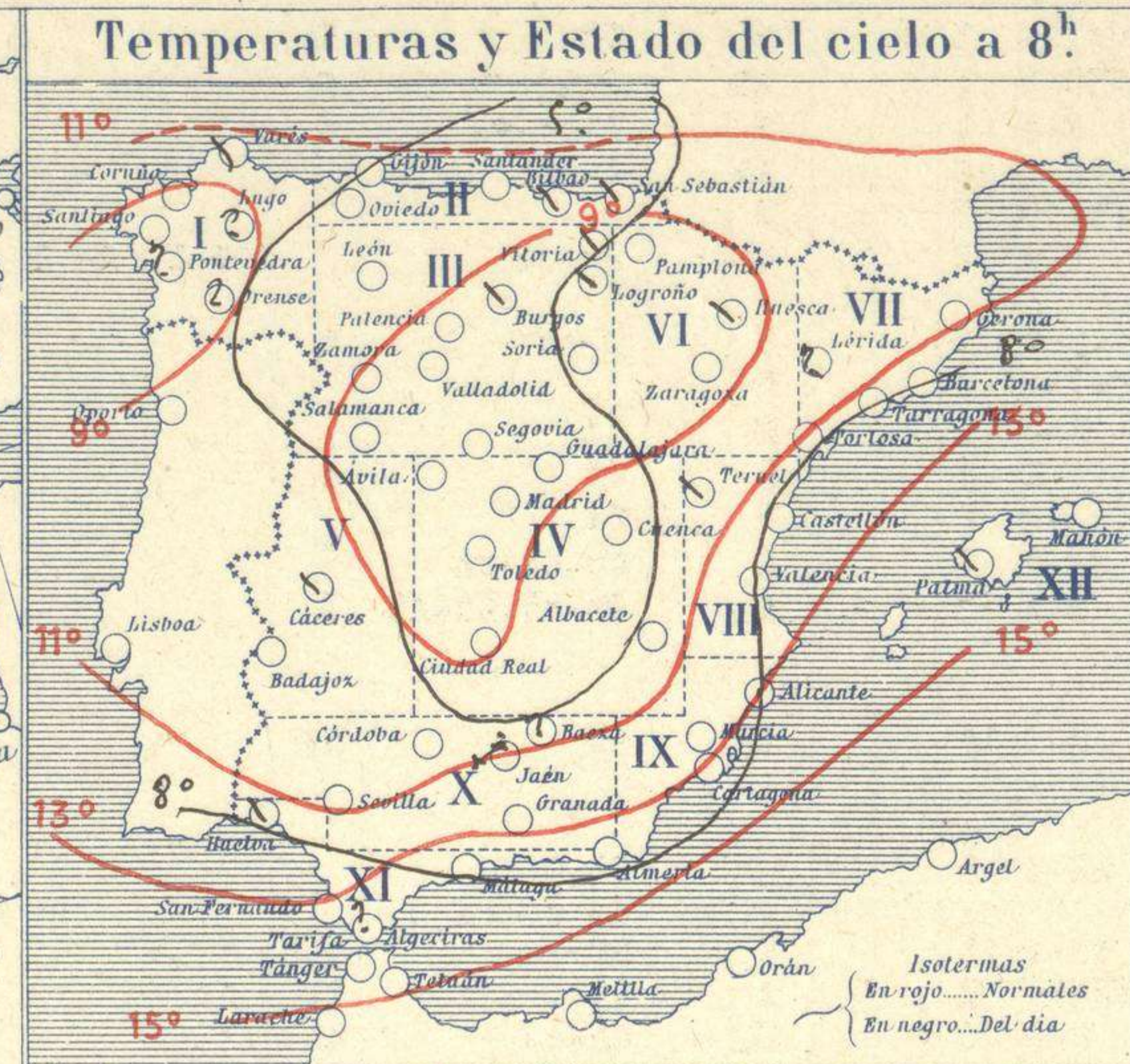
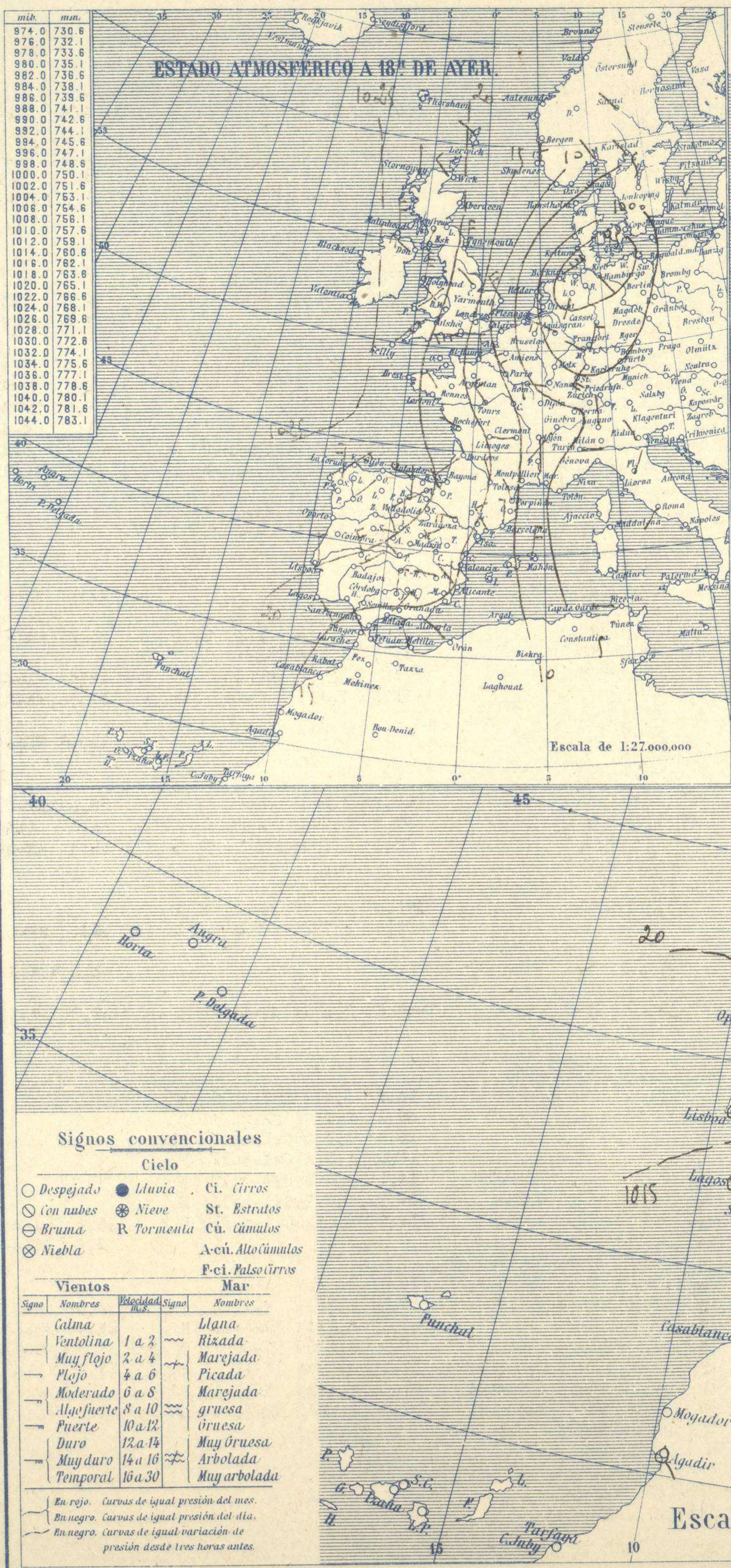


SERVICIO METEOROLÓGICO ESPAÑOL.

Boletín del Lunes 26 de Noviembre de 1925

AÑO XXXIII

Núm.º 330



Estado General

La perturbación atmosférica prosigue rápidamente su marcha hacia Oriente por lo cual en España mejora el tiempo, si bien presenta poca estabilidad en el Sur de ella.

Las presiones altas residen sobre la Meseta Central castellana.

Tiempo probable

EN LAS REGIONES.

I Vientos flojos de dirección variable y descenso de la temperatura.

II

III

IV

V

VI

VII

VIII

IX

X Vientos moderados del Este y tiempo inseguro. Marejada.

XI

XII Vientos del Norte. Marejada.

Temperaturas extrema y Lluvia

Estaciones	Temperaturas		Lluvia
	Máx.	Mínim.	
La Coruña	12	4	1 p
Santiago	12	2	
Pontevedra	14	0	?
Lugo			
Orense			
Gijón	11	5	1 p
Oviedo	9	3	
Santander	10	7	9
Bilbao	10	3	3
San Sebastián	17	3	2
León	8	-4	
Zamora	10	-4	
Palencia	6	-6	
Burgos	4	-3	
Soria	4	-4	
Valladolid	7	-7	
Salamanca	7	-3	
Ávila	2	-5	
Segovia	4	-3	
Madrid	9	-3	
Toledo	10	-4	
Guadalajara	8	-4	
Cuenca	8	-3	
Ciudad-Real	8	-2	1
Albacete	7	-2	1 p
Cáceres	11	0	
Badajoz	13	4	
Vitoria	6	0	2
Logroño	9	4	
Pamplona	6	0	1
Huesca	10	-1	
Zaragoza	9	2	
Lérida			
Gerona	11	1	
Barcelona	9	3	
Tarragona	10	6	
Tortosa			
Teruel	14	-2	
Castellón	14	4	
Valencia	13	6	
Alicante	20	3	6
Murcia	13	3	8
Sevilla	17	3	
Córdoba	17	4	
Jaén	13	3	2
Baeza			
Granada	14	4	
Huelva	19	7	
San Fernando			
Tarifa			
Algeciras			
Málaga			
Almería	14	10	16
Palma	13	8	4
Ibiza			
Mahón	10	7	6
Las Palmas			
S ^t . Cruz de T.			
Laguna			
Izaña			
Tetuán	18	14	2
Melilla	20	16	14
Tánger	17	14	10

Observaciones en Madrid de 15^h del día 25 a 7^h del día 26

PARQUE DEL RETIRO (Altitud 667 m²)

Horas	Barómetro		Temperatura	Humedad	Viento	Lluvia y Nieve	Estado del Cielo	Horas de insolación	
	mm	milibares						8-25	8-5
15	703,0	937,3	8,2	36	ENE 3		Despd	Id. máxima normal.	60,4
18	704,6	939,4	5,2	50	NE 1		Id	Id. mínima id.	2,8
1	706,9	942,5	-0,6	100	Cal 0		C.despp	Id. normal media.	6,6
7	706,8	942,3	-2,6	88	Cal 0		Id	Presión normal.	705,7

OBSERVACIONES DE ESPAÑA

ESTACIONES	PRESIÓN MILIBARES			VIENTO	TEMPERATURA	TIEMPO	NUBES	MAR	DIRECCIÓN Y FUERZA DEL VIENTO A						
	a O.								C.	D. y F.	C.	PRESENTE	PASADO	250	500
	N. M. G. N.	VARIACIÓN	C.	OBSERVACIONES A 7 ^h											
La Coruña	22,7	-0,4	8	Cal-o	5		St	3	OBSERVACIONES A 7 ^h						
Gijón	22,2	-1,1	5	WSW-3	6		Cu,A-cu	?							
Santander	22,5	0,0	0	E-4	7		B-st-cu	3							
Valladolid	27,1	-0,1	5	Cal-o	-6		A-st								
Zaragoza	19,7	0,8	4	WNW-5	5		D								
Barcelona	14,7	2,0	1	NW-o	5		Fr-cu		SSW-3	SW-2	NW-4	NW-5	N-6	N-9	NNW-7
Tortosa															
Mahón	14,2	1,3	1	N-5	9		A-cu	?							
Madrid	23,8	0,8	4	Cal-o	-3		D		NE-3 NE-3 NNW-4 NNW-4 NNW-5						
Badajóz	21,1	0,7	4	E-2	1		Ci								
Alicante	17,5	1,3	1	NW-1	4		St	0							
Granada	21,3	1,3	4	Cal-o	4		Ci								
Sevilla	18,3	0,4	4	NE-1	7		Cu,Ci-st								
Almería	18,6	0,8	4	N-1	10		Cu-nb,Ci-st	1							
Málaga															
S. Fernando															
Melilla	17,7	1,3	1	S-1	15		Nb	6?							
Larache															
S. C. de Tenerife															
IZANA	16,5	0,9	4	NE-1	15		St,Ci		OBSERVACIONES A						
							de ayer.								
La Coruña	23,8	1,1	1	NE-4	11		St-cu	4							
Gijón	23,5	1,6	4	WSW-2	8		Cu	1?							
Santander	21,4	0,9	1	W-5	8		St-cu	4							
Valladolid	22,7	2,0	1	Cal-o	2										
Zaragoza	16,3	1,7	1	WNW-5	6										
Barcelona	11,4	1,2	4	N-3	7										
Tortosa	13,8	1,3	1	NNW-6	9										
Mahón	09,6	0,0	0	N-4	10		Cu,Ci-st	5?							
Madrid	18,5	1,9	1	NE-1	5										
Badajóz	17,0	2,1	1	NE-2	10										
Alicante	13,7	2,8	1	WNW-2	10		Cu,Ci	2							
Granada															
Sevilla	13,7			Cal-o											
Almería	14,6	3,2	1	ESE-1	13		Nb	1							
Málaga	13,5	3,2	1	NE-3	15		Nb	3							
S. Fernando	14,5	1,2	1	Cal-o	16		Cu	1							
Melilla	13,7	2,3	1	NNW-3	17		Cu	3							
Larache															
S. C. de Tenerife															
IZANA	12,3	2,0	2	NW-2	16		Cu-nb,A-cu								

ESTACIONES	PRESIÓN MILIBARES			VIENTO	TEMPERATURA	TIEMPO	PRESIÓN MILIBARES	VIENTO	ESTACIONES	PRESIÓN MILIBARES			VIENTO	TEMPERATURA	TIEMPO	PRESIÓN MILIBARES	VIENTO		
	a O.									C.	D. y F.	C.						PRESENTE	PASADO
	N. M. G. N.	VARIACIÓN	C.	OBSERVACIONES A 8 ^h									OBSERV. A 18 ^h						
Vares	20,6	-0,3	6	NE-1	8	N	21,4	NE-4	Cáceres	21,7	0,4	4	E-1	3	N	17,3	NNW-4		
Finisterre	21,4	-2,3	5	E-4	8	D	23,1	E-4	Vitoria	21,3	1,3	1	NE-o	2	N	19,4	NW-1		
Santiago	22,3	0,0	0	N-4	4	D	21,3	N-4	Logroño	22,9	0,0	0	NW-o	6	N	21,5	W-1		
Pontevedra							19,9	N-5	Pamplona	23,1	0,5	1	Cal-o	3	D	19,9	NNW-1		
Lugo									Huesca	20,3	0,0	0	W-5	6	N				
Orense									Lérida										
Oviedo	22,1	0,0	0	SW-1	3	D	21,6	SW-1	Gerona	16,6	2,0	1	Cal-o	4	D	11,7	Cal-o		
Bilbao	20,3	-0,3	5	SE-2	5	N			Tarragona	16,5			NW-3	8	D	13,1	NW-3		
San Sebastián	24,3	1,0	1	E-0	5	N	22,2	N-4	Teruel	21,4			Cal-o	0	N	17,9	Cal-o		
León	27,3			N-o	-2	T	20,2	S-1	Castellón	16,5	0,7	2	NW-1	8	D	14,9	SE-1		
Zamora	21,5	0,1	2	NE-1	-3	?	19,8	NE-4	Valencia	16,3			SSW-1	7	D				
Palencia	27,0	1,2	1	SE-o	-5	D	22,3	NE-1	Murcia	18,7			W-o	7	D	12,6	N-6		
Burgos	24,5	0,0	0	SW-o	0	N	18,3	N-3	Córdoba	19,5	0,3	4	NE-1	5	D	16,7	NE-1		
Soria	23,7	0,8	1	SE-o	-1	D	19,9	N-3	Jaén	22,7			N-2	4	?	14,5	N-3		
Salamanca	24,1	-0,4	7	E-o	-1	D	19,8	E-o	Baeza							17,0	N-2		
Ávila	25,3			S-o	-3	D	20,2	NNW-1	Huelva	18,2			E-4	8	N	12,7	SE-1		
Segovia	25,4	0,0	0	E-2	-2	D	19,5	N-1	Tarifa										
Toledo	23,9	0,3	4	NE-1	-1	D	17,9	WNW-1	Algeciras										
Guadalajara	23,3	0,4	4	SW-o	-2	D	16,7	NE-1	Tánger										
Cuenca	20,7	0,0	0	W-3	-1	D	14,2	NW-2	Palma	15,3	2,7	1	N-o	11	N	11,7	NE-o		
Ciudad Real	22,3	0,7	2	Cal-o	-1	D	16,3	ENE-4	Las Palmas										
Albacete	24,2	0,9	1	Cal-o	0	D	16,6	W-1	Laguna										

NOTICIAS

Expresado en medias horas antes observación.
 D Despejado o semidespejado - N Nuboso o cubierto - NB Niebla o brumas - A Aguaceros - L Lloviznas - LL Llavias - G Granizo (sin truenos) - An Aguanioco - nv Nieve - T Tormenta.
 D Despejado o semidespejado - N Nuboso - NC Cubierto constantemente - NB Niebla o bruma - A Aguaceros - L Lloviznas - nv Nieve o aguanioco - G Granizo (sin truenos) - T Tormenta.
 Sobre el nivel del mar.