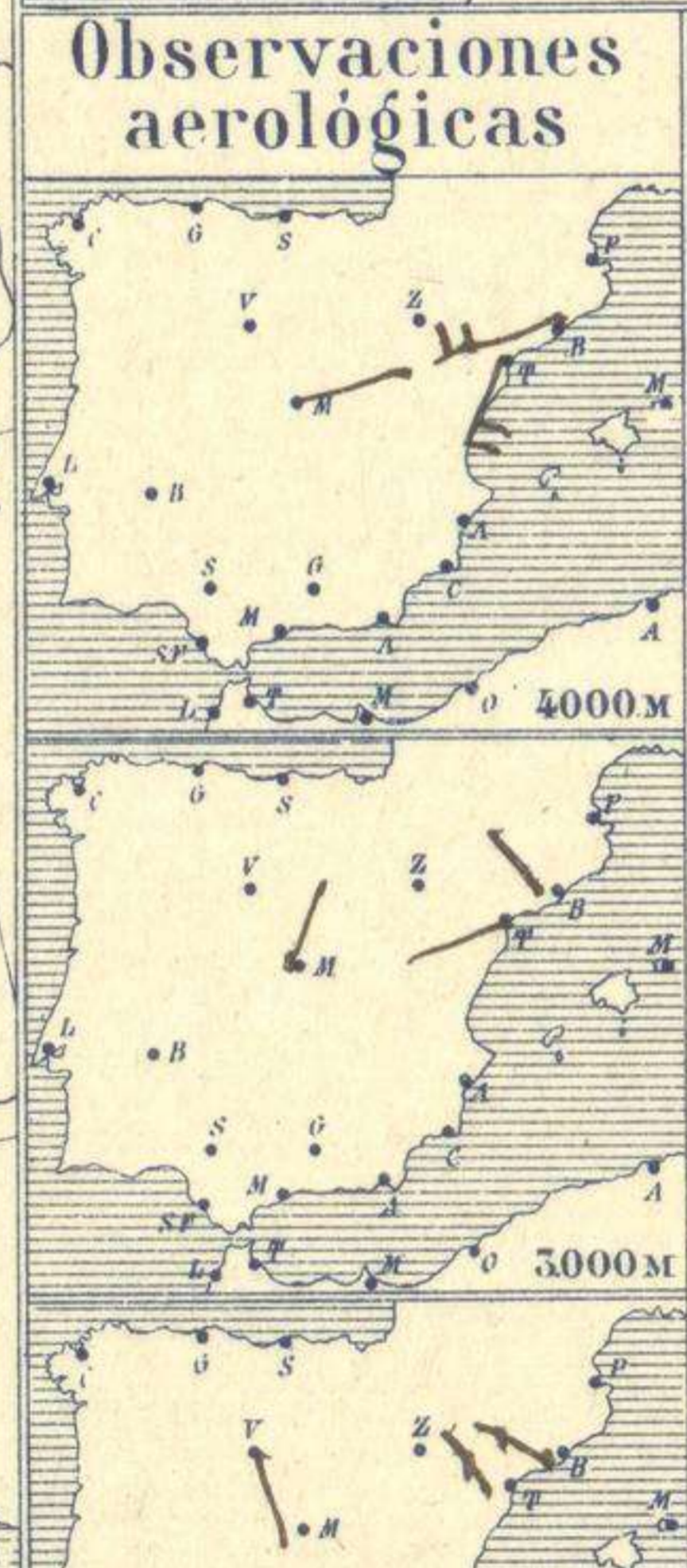
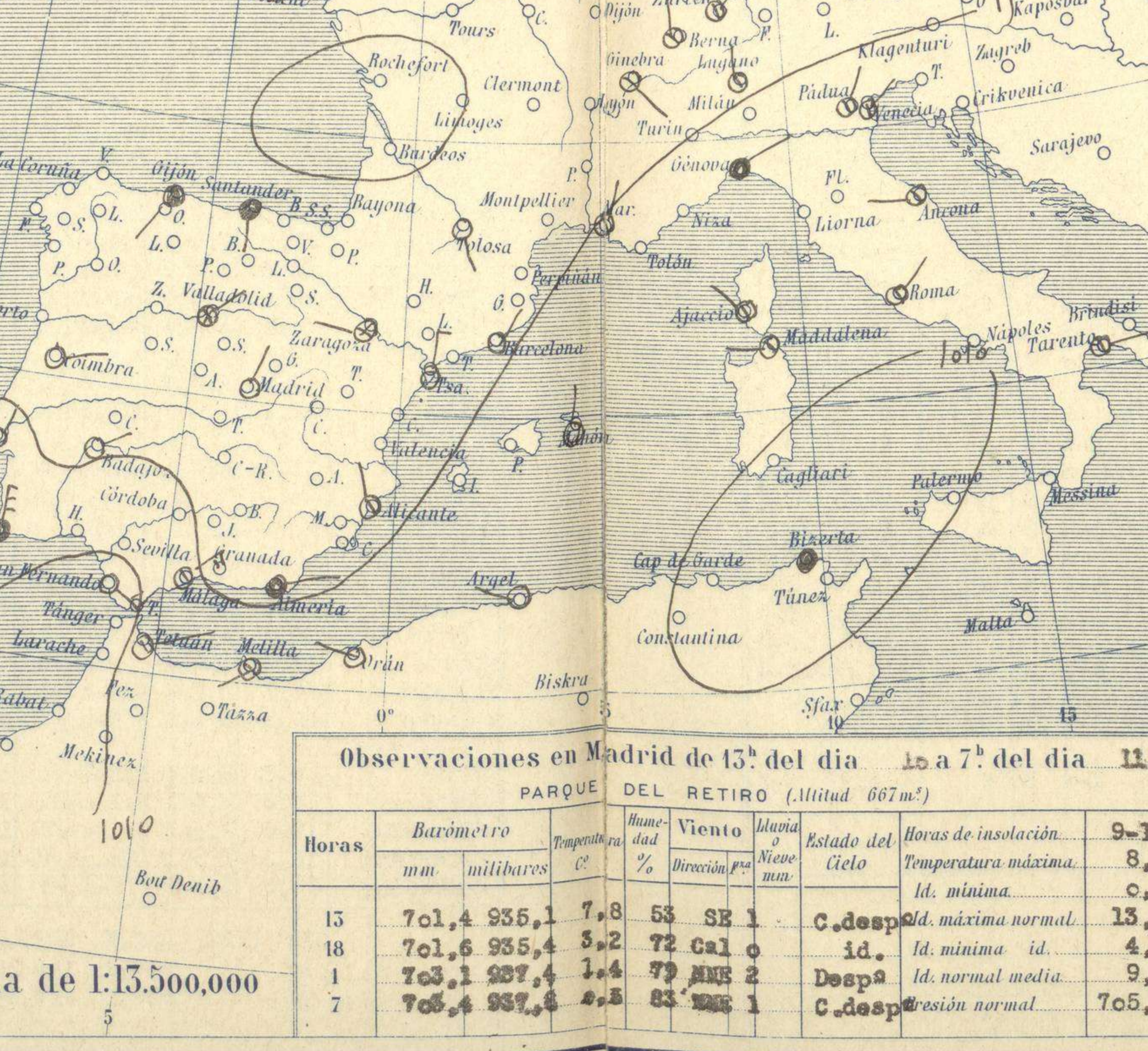
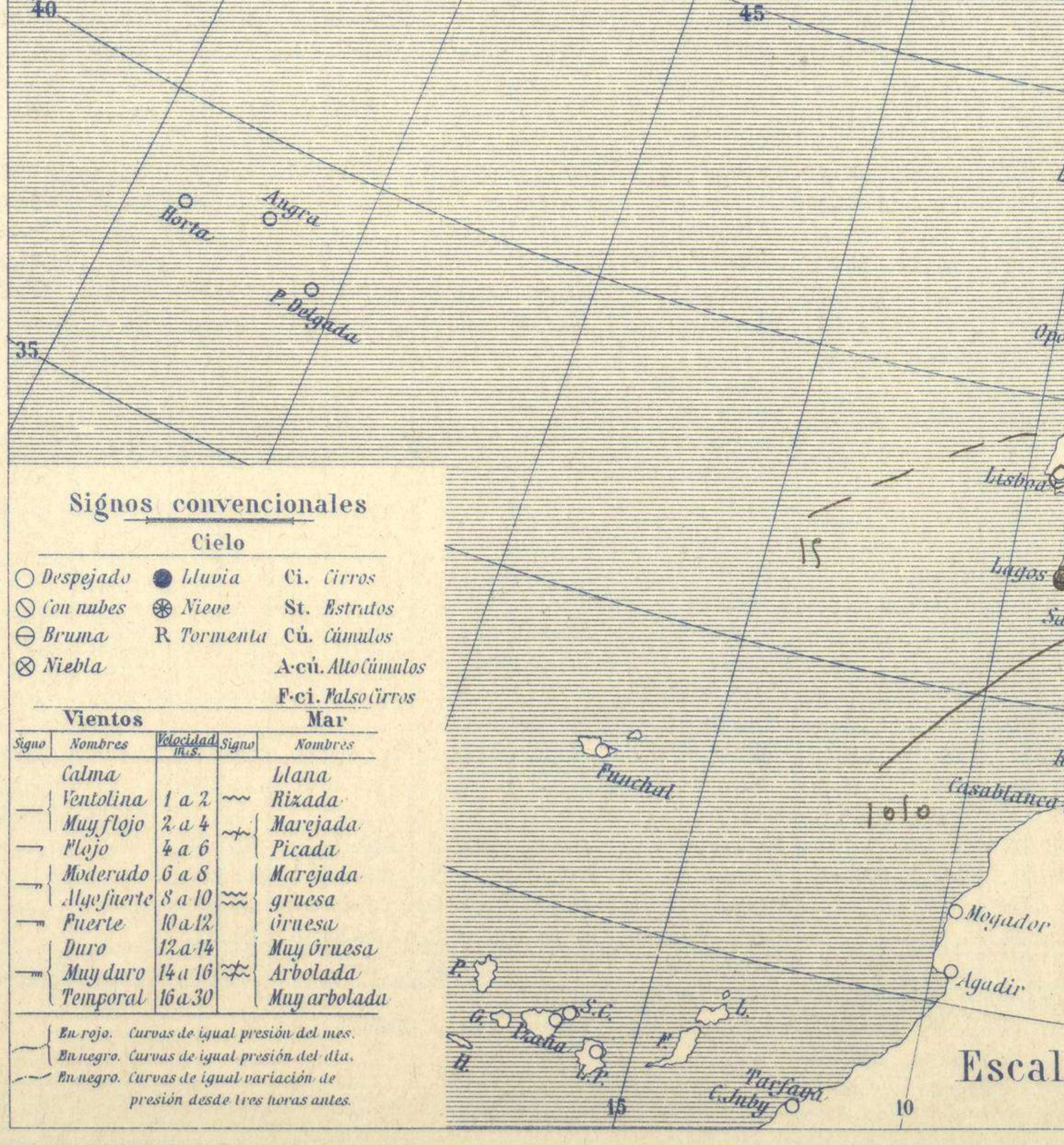


Temperaturas extrema y Lluvia

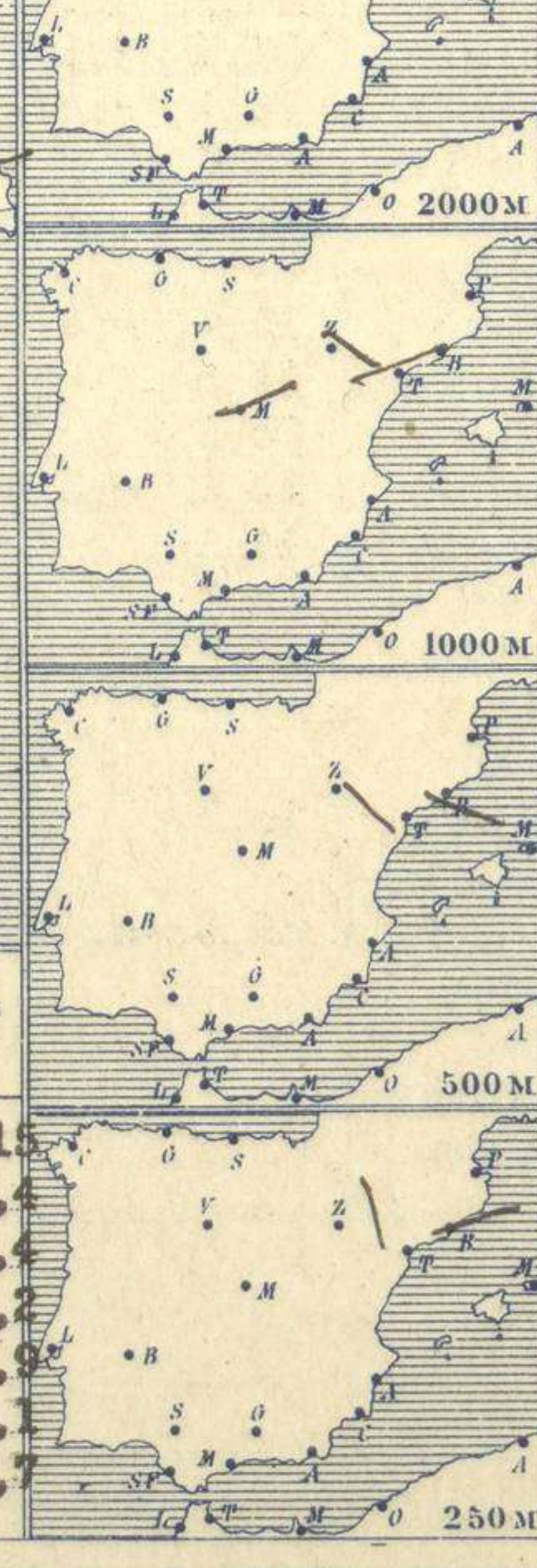
Estaciones	Temperaturas		Lluvia
	Máx.	Mínim.	
La Coruña			
Santiago			
Pontevedra			
Lugo			
Orense			
Gijón	13	5	5
Oviedo	11	3	2
Santander	13	6	18
Bilbao			
San Sebastián	13	3	1
León	7	-2	
Zamora	13	-4	
Palencia	8	-5	
Burgos	6	-2	
Soria	1	-3	
Valladolid	9	-3	
Salamanca	8	-2	
Ávila	4	-4	
Segovia	4	-3	
Madrid	6	0	
Toledo	11	-2	
Guadalajara	9	-2	
Cuenca	7	-4	
Ciudad-Real	11	-1	
Albacete	10	-3	
Cáceres	12	2	
Badajoz	13	4	
Vitoria	6	-3	
Logroño	12	0	
Pamplona	3	-1	
Huesca	12	1	
Zaragoza	11	1	
Lérida			
Gerona	14	0	
Barcelona	15	5	
Tarragona	14	5	
Tortosa	19	4	
Teruel	7	-5	
Castellón	15	5	
Valencia	14	5	
Alicante	18	4	
Murcia	16	1	
Sevilla			
Córdoba	14	3	
Jaén			
Baeza			
Granada	12	0	
Huelva	17	6	
San Fernando			
Tarifa			
Algeciras	16	7	
Málaga	19	8	
Almería	17	9	
Palma	13	8	
Ibiza			
Mahón	13	11	
Las Palmas			
St. Cruz de T.			
Laguna			
Izaña			
Tetuán	15	7	
Melilla	10	10	
Tánger			



Estado General

Se forma al occidente de Marruecos un área de perturbación atmosférica que puede ocasionar tiempo de aguaceros en el Sur de España; también se inicia otro pequeño núcleo de igual índole en el Golfo de Vizcaya.

Las presiones altas residen sobre las islas Británicas.



Tiempo probable

I) Vientos flojos de dirección variable y algunas lluvias.

II) Vientos flojos de dirección variable y buen tiempo poco estable.

III) Vientos flojos de dirección variable y tiempo inseguro.

IV) Vientos moderados de la región del Este y aguaceros.

V) Tiempo inseguro.

Signos convencionales

Cielo

- Despejado
- Lluvia
- Con nubes
- Bruma
- ⊗ Niebla
- Ci. Cirros
- ⊗ Nieve
- St. Estratos
- Cú. Cúmulos
- A-cú. Alto Cúmulos
- F-ci. Pseudo Cirros

Vientos

Signo	Nombres	Velocidad	Signo	Nombres
—	Calma		—	Llana
—	Ventolina	1 a 2	—	Rizada
—	Muy flojo	2 a 4	—	Marejada
—	Flojo	4 a 6	—	Picada
—	Moderado	6 a 8	—	Marejada gruesa
—	Algo fuerte	8 a 10	—	Irvesa
—	Fuerte	10 a 12	—	Muy gruesa
—	Duro	12 a 14	—	Arbolada
—	Muy duro	14 a 16	—	Muy arbolada
—	Temporal	16 a 30		

Mar

En rojo. Curvas de igual presión del mes.
En negro. Curvas de igual presión del día.
En negro. Curvas de igual variación de presión desde tres horas antes.

Observaciones en Madrid de 13^h del día 10 a 7^h del día 11

Horas	Barómetro		Temperatura	Humedad	Viento	Nieve	Estado del Cielo	Horas de insolación
	mm	milibares						
15	701,4	935,1	7,8	53	SE 1		C. desp.	9-15
18	701,6	935,4	5,2	72	Cal 0		id.	8,4
1	703,1	937,4	1,4	79	NNE 2		Despa	4,9
7	705,4	939,4	0,5	83	SE 1		C. desp.	9,1
								705,7

