

INSTITUTO GEOGRÁFICO

BOLETÍN DEL SERVICIO METEOROLÓGICO

AÑO XXXIII
Nim.º 292

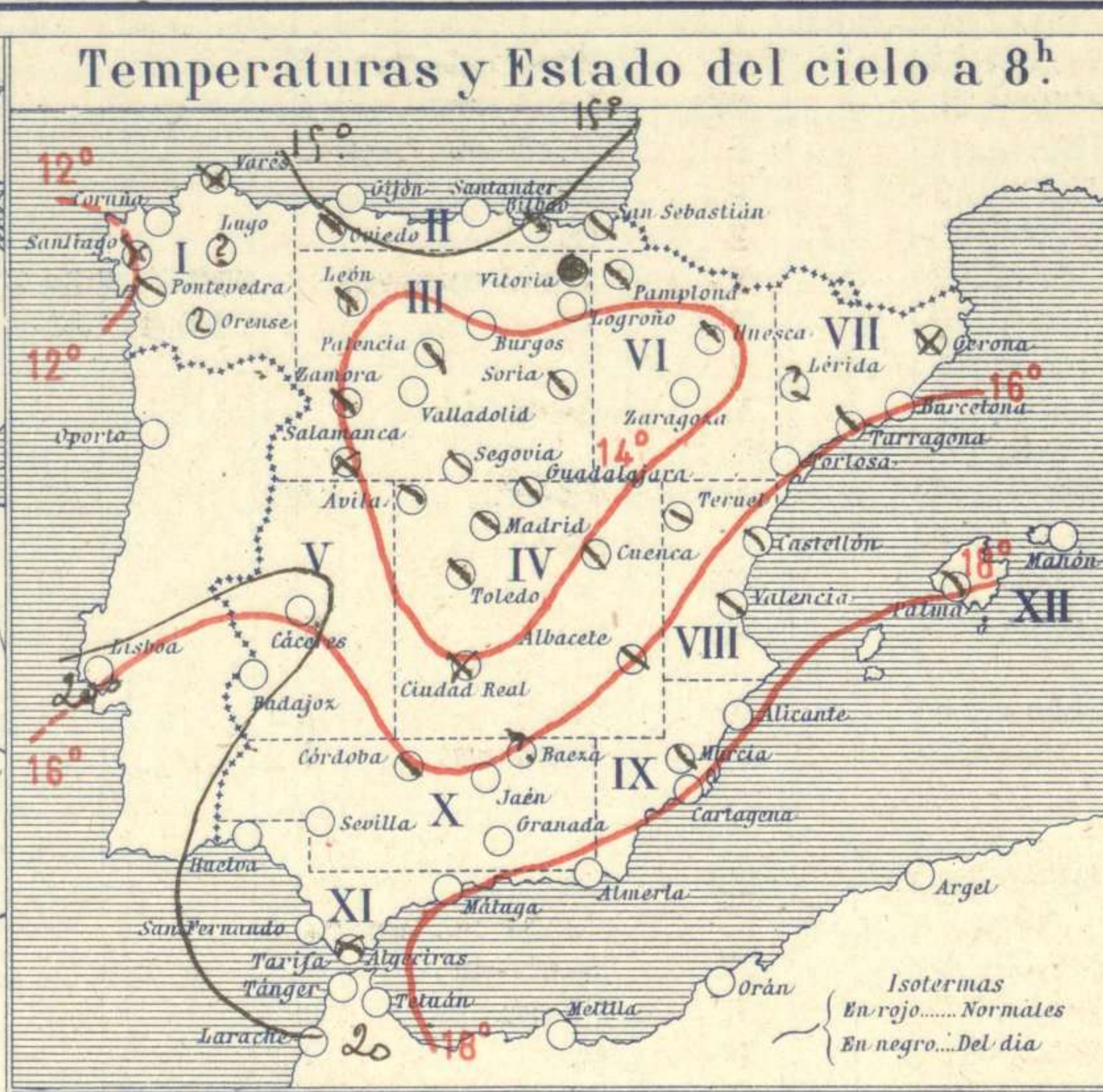
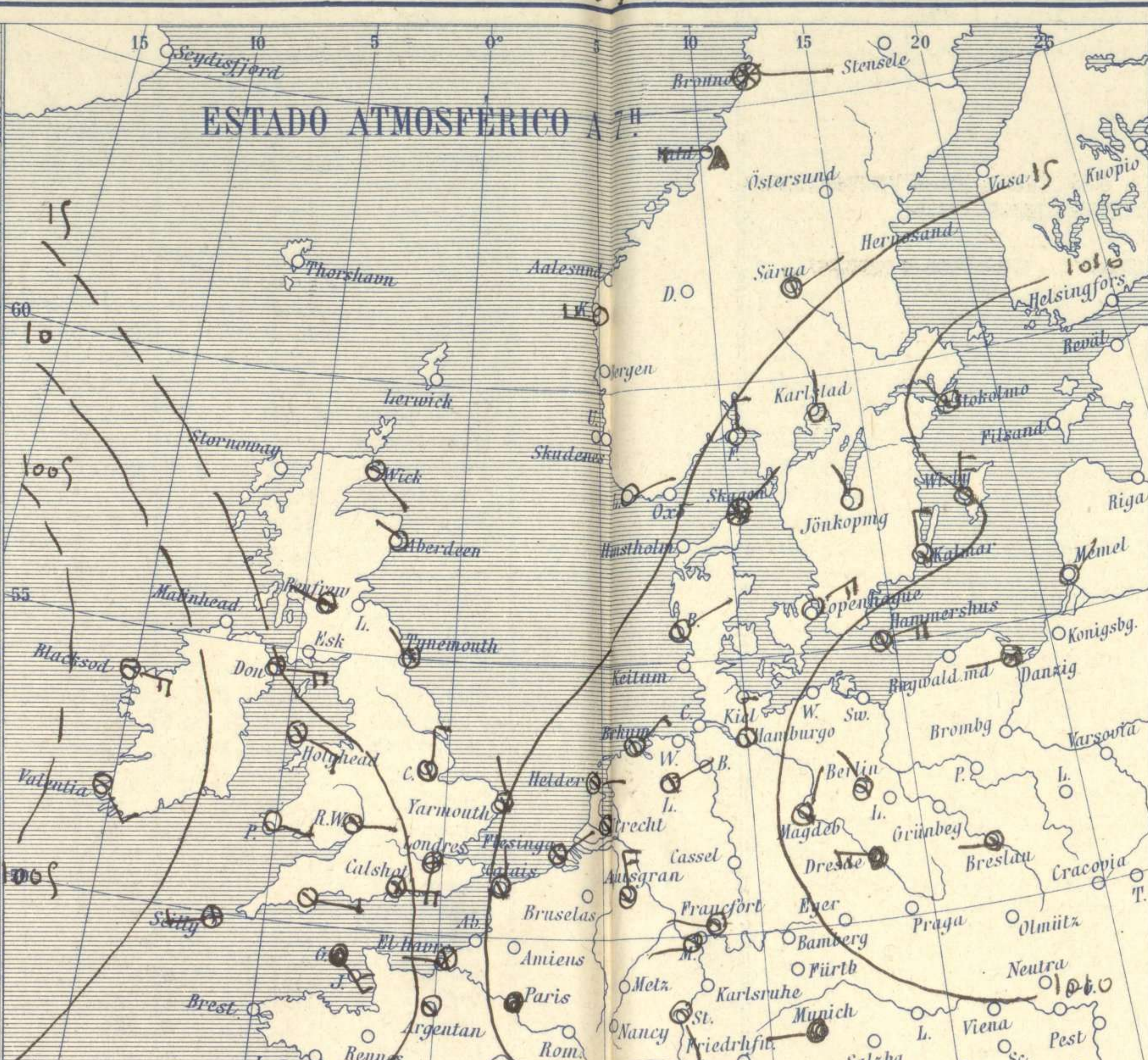
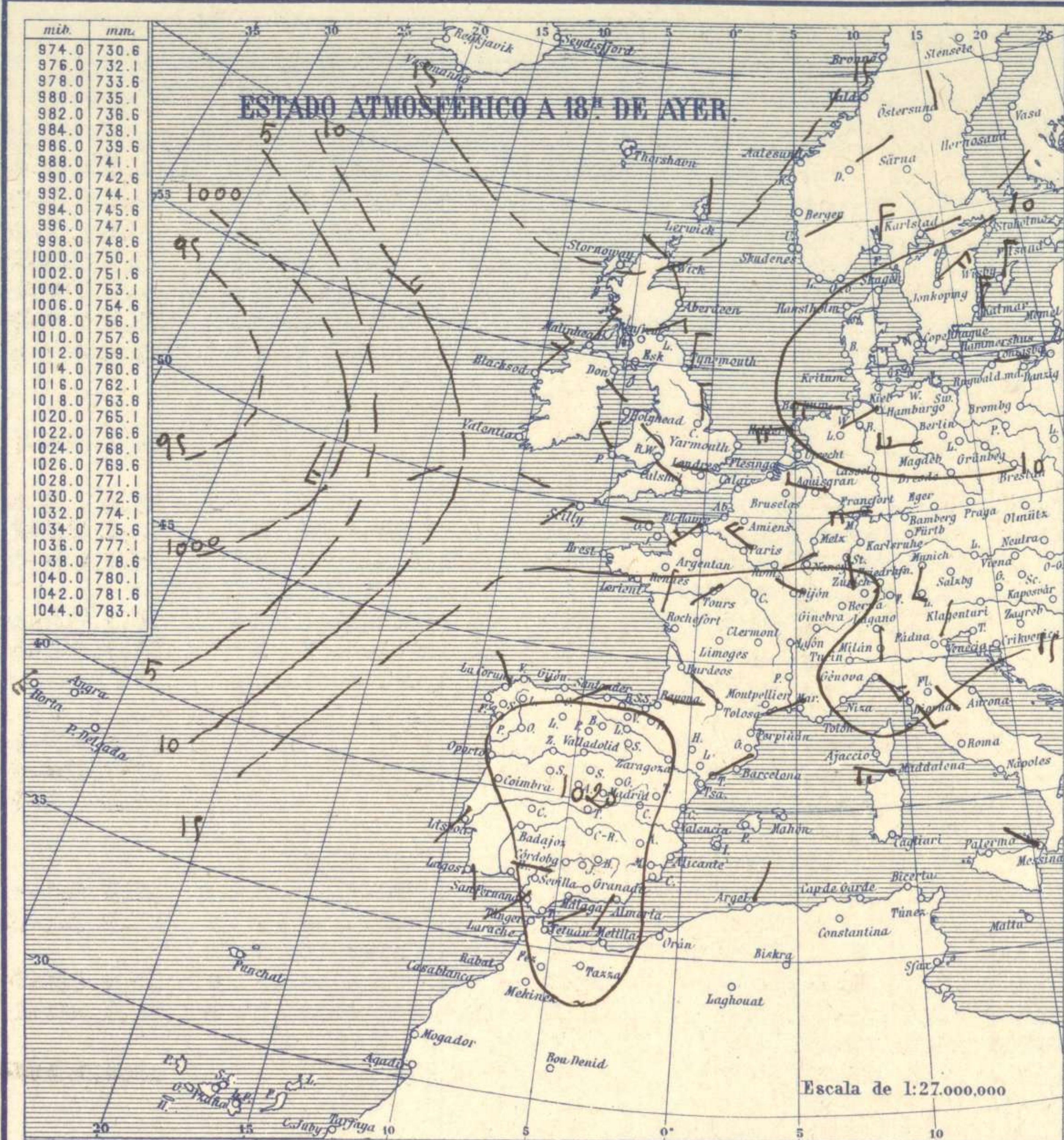
1925
19 de Octubre

OBSERVACIONES DEL EXTRANJERO

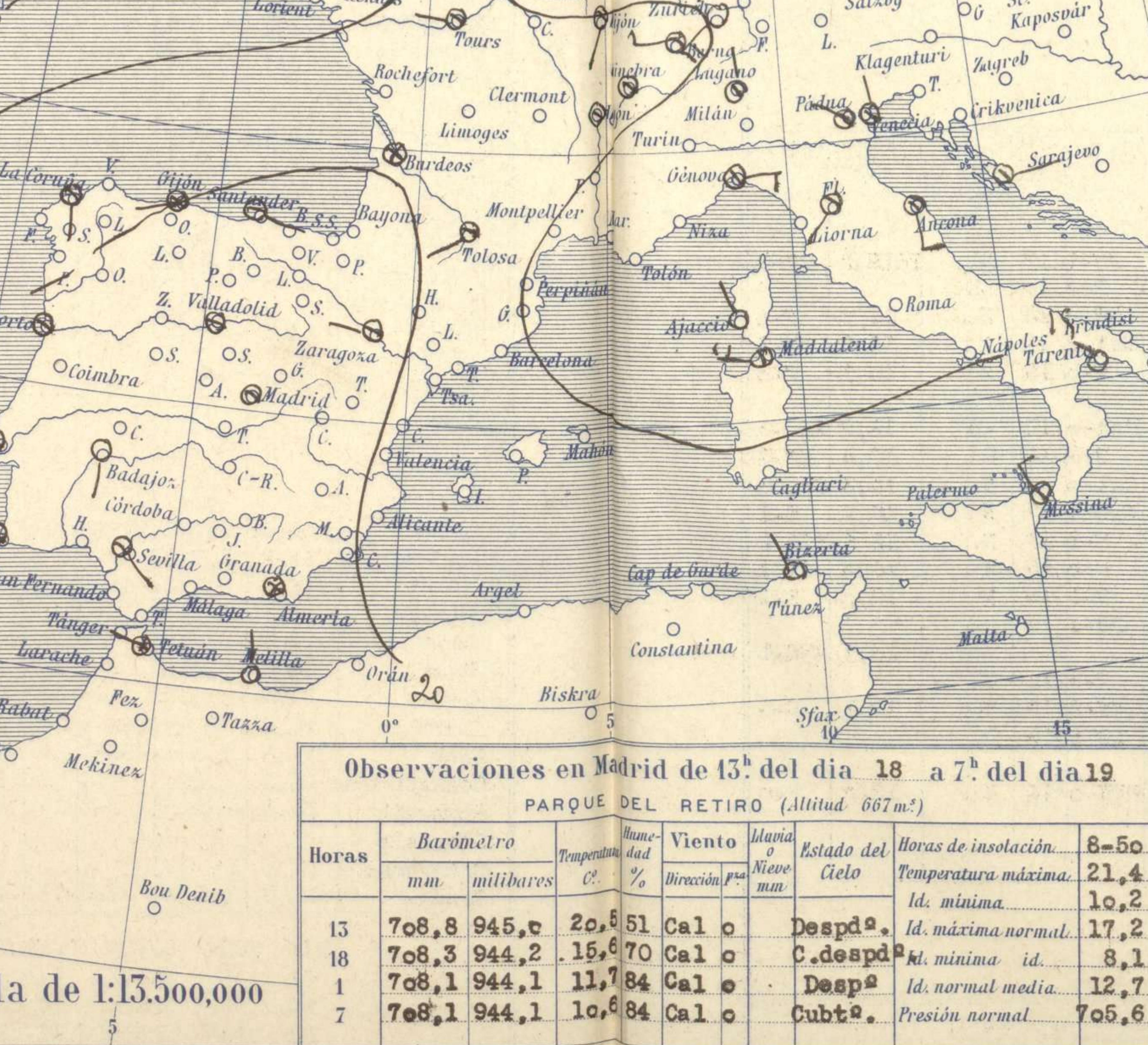
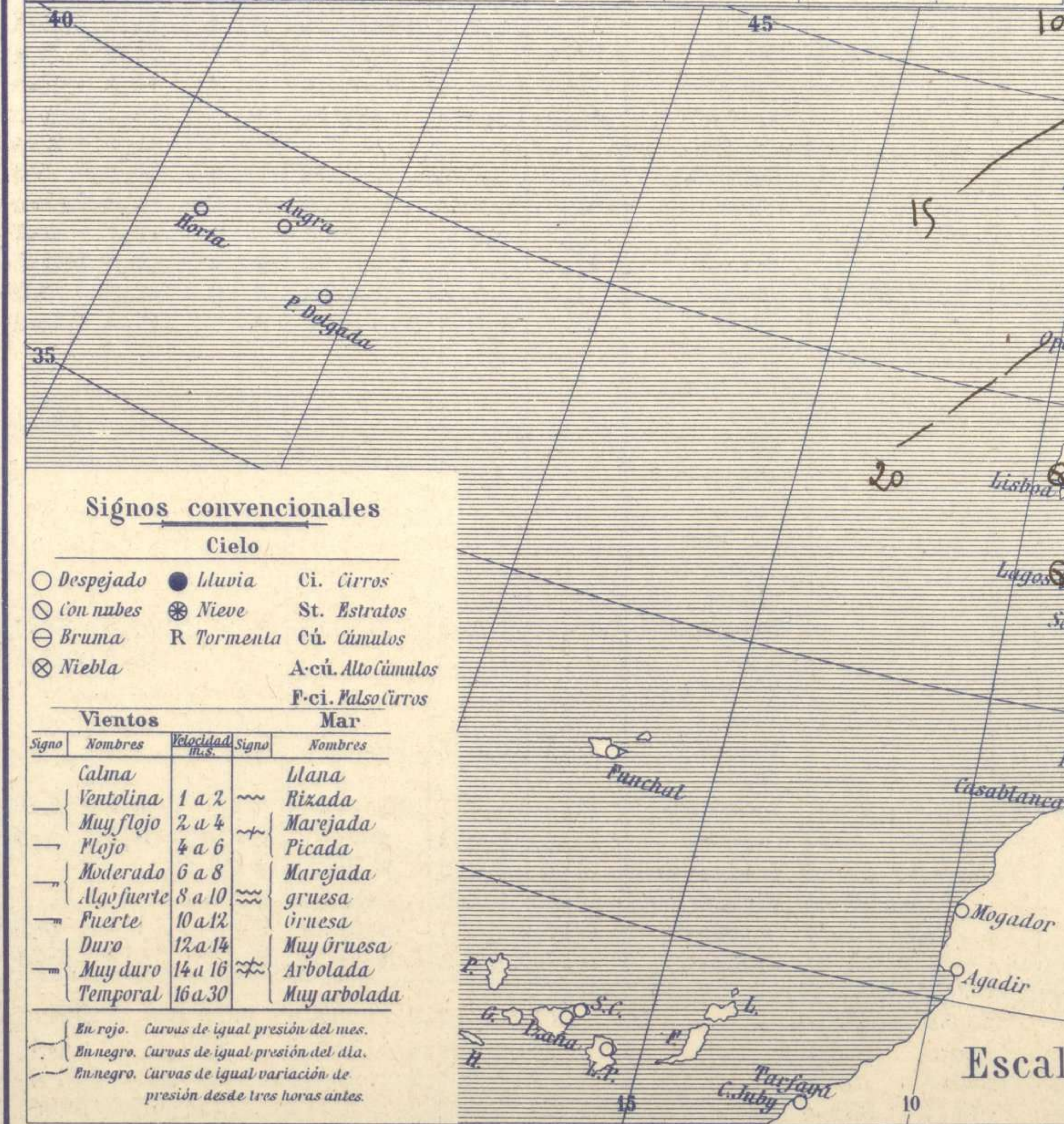
| ESTACIONES | PRESIÓN MILIBARES | | VIENTO | | TEMPERATURA | TIEMPO | | PRESIÓN MILIBARES | | VIENTO | | ESTACIONES | PRESIÓN | | VIENTO | | TEMPERATURA | TIEMPO | | PRESIÓN MILIBARES | | VIENTO | |
|----------------|-------------------|-----------|--------|---------|-------------|------------------|---------|-------------------|---------|------------------|-----------|---------------|---------|---------|------------------|-----------|-------------|--------|---------|-------------------|---------|------------------|---------|
| | á O. N. M. G. N. | VARIACIÓN | C. | D. y F. | | á O. N. M. G. N. | D. y F. | á O. N. M. G. N. | D. y F. | á O. N. M. G. N. | VARIACIÓN | | C. | D. y F. | á O. N. M. G. N. | VARIACIÓN | | C. | D. y F. | á O. N. M. G. N. | D. y F. | á O. N. M. G. N. | D. y F. |
| BRONNÖ | 1011,8 | -1,0 | 8 | E-1 | 0 | nv | nv | 1009,5 | Cal-o | | | Galais | 1014,1 | 0,5 | 1 | N-2 | 7 | N | 1024,5 | W-4 | | | |
| Hernosand | | | | | | | | | | | | Maguncia | 111,1 | 0,8 | 1 | WSW-1 | 4 | N | 10,5 | W-1 | | | |
| Estocolmo | 08,9 | 0,0 | 0 | NW-2 | -6 | N | D | 08,6 | NE-2 | | | Abbeville | 15,0 | 1,3 | 1 | Cal-o | 7 | N | 12,9 | W-2 | | | |
| Karlstad | 13,7 | 0,0 | 0 | N-2 | -6 | D | D | 11,7 | E-0 | | | El Havre | 14,6 | 0,8 | 1 | W-1 | 12 | NB | 13,7 | SW-4 | | | |
| Wisby | 08,3 | 0,7 | 1 | N-4 | 3 | D | nv | 05,5 | NNE-3 | | | Paris | 15,3 | 1,9 | 1 | Cal-o | 11 | A | 14,1 | WNW-4 | | | |
| Ufsire | 15,5 | 1,5 | 1 | N-1 | 2 | D | D | 12,3 | ENE-2 | | | Estrasburgo | 13,4 | 0,9 | 4 | SSE-2 | 10 | N | 13,4 | S-2 | | | |
| Lister | 16,5 | 1,0 | 1 | ENE-1 | -2 | D | D | 11,7 | E-1 | | | Argentan | 15,4 | 0,5 | 1 | Cal-o | 10 | N | 13,9 | Cal-o | | | |
| Skagen | 13,7 | 0,7 | 1 | NE-1 | 1 | N | nv | | | | | Romilly | | | | | | | | | | | |
| Hanstholm | 13,0 | 0,7 | 1 | NNE-3 | 3 | N | A | | | | | Brest | | | | | | | | | | | |
| Copenhague | 11,5 | 1,3 | 1 | NE-5 | 2 | D | D | | | | | Nancy | | | | | | | 14,1 | WSW-1 | | | |
| ISLANDIA | | | | | | | | | | | | Lorient | | | | | | | | | | | |
| Westmannö | 16,1 | 0,7 | 5 | ESE-5 | 4 | N | N | 17,3 | NE-2 | | | Rennes | | | | | | | 14,6 | S-2 | | | |
| Seydisfjord | 16,3 | 0,0 | 0 | Cal-o | -2 | D | D | 16,5 | Cal-o | | | Dijón | 15,1 | 0,0 | 0 | SSW-1 | 11 | N | 15,3 | WNW-2 | | | |
| Reykjavik | 15,1 | 0,7 | 5 | E-2 | 1 | D | D | 16,3 | ENE-2 | | | Tours | 17,3 | 1,2 | 1 | W-1 | 12 | N | 15,4 | SW-2 | | | |
| Thorshavn | 18,3 | 0,0 | 0 | Cal-o | 1 | N | A | 18,3 | Cal-o | | | Rochefort | | | | | | | | | | | |
| Lerwick | 17,4 | 0,5 | 1 | Cal-o | 2 | D | D | 15,1 | N-1 | | | Clermont-Fd. | 17,8 | 0,8 | 1 | Cal-o | 11 | N | 16,7 | Cal-o | | | |
| Stornoway | 17,8 | 1,0 | 1 | WNW-2 | 1 | D | D | | | | | Lyón | 17,5 | 1,2 | 1 | Cal-o | 7 | N | 16,0 | Cal-o | | | |
| Aberdeen | | | | | | | | 15,2 | NNW-3 | | | Burdeos | 10,2 | 1,1 | 4 | Cal-o | 11 | NB | | | | | |
| Malin Head | | | | | | | | 13,8 | NNE-3 | | | Niza | | | | | | | | | | | |
| Renfrew | 17,0 | 0,5 | 4 | WNW-1 | 0 | N | N | 14,3 | ENE-3 | | | Marignane | | | | | | | 14,9 | WSW-1 | | | |
| Tynemouth | 17,2 | 1,0 | 1 | NW-1 | 7 | N | D | 13,0 | N-3 | | | Tolosa | 19,7 | 1,6 | 4 | SW-2 | 12 | N | 17,7 | WNW-0 | | | |
| Blacksod-Point | 07,9 | -1,0 | 5 | E-4 | 9 | N | D | 12,5 | NE-6 | | | Bayona | | | | | | | 19,3 | E-1 | | | |
| Holyhead | 13,5 | 0,5 | 4 | ESE-4 | 8 | N | N | 12,6 | NW-2 | | | Tolón | | | | | | | | | | | |
| Cranwell | 16,6 | 1,0 | 4 | N-3 | 6 | N | N | 12,3 | N-3 | | | Perpiñán | 15,3 | 0,5 | 4 | NW-5 | 17 | N | | | | | |
| Yarmouth | 15,0 | 1,0 | 1 | N-1 | 7 | N | LL | 10,6 | NW-3 | | | Ajaccio | 14,7 | 0,0 | 0 | NNW-1 | 14 | D | 17,3 | Cal-o | | | |
| Valentia | 07,8 | -1,0 | 5 | SE-3 | 13 | N | N | 11,6 | Cal-o | | | Oporto | 20,2 | 0,0 | 0 | Cal-o | 16 | N | N | 21,9 | Cal-o | | |
| Pembroke | 12,0 | 0,0 | 0 | E-3 | 11 | N | A | | | | | Coimbra | 20,6 | 1,3 | 4 | Cal-o | 15 | N | N | | | | |
| Ross-on-Wye | 15,6 | 0,5 | 4 | E-2 | 6 | N | N | 12,7 | NW-1 | | | Lisboa | 20,9 | 0,7 | 4 | Cal-o | 18 | N | N | 19,4 | SSW-2 | | |
| Londres | 16,0 | 1,0 | 1 | SSW-1 | 3 | NB | D | 12,4 | W-1 | | | Lagos | 19,9 | 0,7 | 4 | Cal-o | 16 | N | N | 19,3 | SSE-1 | | |
| Scilly | 12,0 | 0,0 | 0 | WSW-2 | 14 | NB | NB | 15,3 | SW-2 | | | Funchal | | | | | | | | | | | |
| Calshot | 15,3 | 1,0 | 1 | E-3 | 9 | N | N | 12,5 | NW-3 | | | Horta | | | | | | | 03,7 | WSW-5 | | | |
| Jersey | 13,5 | 0,0 | 0 | SE-2 | 12 | 11 | LL | 13,7 | W-2 | | | Angra | | | | | | | | | | | |
| Borkum | 12,1 | 2,0 | 1 | NE-3 | 4 | N | N | 03,3 | W-5 | | | Punta Delgada | | | | | | | | | | | |
| KONINGEN | | | | | | | | | | | | Pádua | 12,1 | 0,0 | 0 | ENE-1 | 10 | N | N | 11,9 | NNE-1 | | |
| Hamburgo | 11,1 | 2,7 | 1 | N-3 | 3 | N | N | 03,0 | WSW-2 | | | Génova | 11,6 | ? | ? | E-3 | ? | N | ? | 14,3 | S E-4 | | |
| Swinemunde | | | | | | | | 03,4 | Cal-o | | | Florenzia | 12,7 | 0,0 | 0 | SW-0 | 15 | N | N | 14,6 | SE-0 | | |
| Memel | 05,0 | 1,3 | 1 | NE-1 | -2 | D | LL | | | | | Ancona | 13,4 | -0,7 | 6 | S-3 | 15 | N | N | 15,1 | Cal-o | | |
| Aquisgrán | 12,1 | 1,3 | 1 | N-4 | 7 | N | A | 10,2 | W-4 | | | Liorna | | | | | | | 15,4 | SE-5 | | | |
| Magdeburgo | 07,9 | 4,0 | 1 | NNE-2 | 4 | N | LL | 05,5 | W-4 | | | Magdalena | 11,7 | -2,7 | 6 | W-7 | 19 | N | N | 16,7 | W-5 | | |
| Berlin | 06,3 | 2,7 | 1 | NE-2 | 3 | N | LL | | | | | Roma | 13,3 | 0,0 | 0 | E-2 | 13 | N | N | 14,5 | Cal-o | | |
| Dresde | 04,2 | 1,3 | 1 | WNW-5 | 7 | LL | LL | 05,9 | WNW-3 | | | Tarento | 16,2 | 0,7 | 4 | NW-1 | 16 | D | D | 17,7 | E-2 | | |
| Breslau | 02,5 | 0,0 | 0 | W-1 | 8 | N | N | | | | | Mesina | 17,7 | 0,7 | 1 | NW-3 | 18 | N | D | 19,5 | WNW-2 | | |
| Francfort | 11,9 | 1,3 | 1 | W-1 | 9 | N | A | 10,1 | WSW-2 | | | Venecia | 11,5 | 0,0 | 0 | N-2 | 12 | N | N | 12,9 | E-2 | | |
| Karlsruhe | | | | | | | | | | | | Turin | 13,7 | 1,3 | 1 | Cal-o | 6 | N | D | 13,0 | Cal-o | | |
| Munich | 11,4 | -0,7 | 6 | W-5 | 8 | LL | LL | 11,9 | SSW-3 | | | Praga | | | | | | | | | | | |
| Viena | | | | | | | | | | | | Buda-Pest | | | | | | | | | | | |
| Danzig | 05,3 | 0,0 | 0 | W-1 | 3 | NB | LL | 02,6 | W-2 | | | Malta | | | | | | | | | | | |
| Posen | | | | | | | | | | | | Rabat | | | | | | | | | | | |
| Varsovia | | | | | | | | | | | | Agadir | | | | | | | | | | | |
| Cracovia | | | | | | | | | | | | Fez | | | | | | | | | | | |
| Lemberg | | | | | | | | | | | | Bou-Denib | | | | | | | | | | | |
| PAISES BAJOS | | | | | | | | | | | | Lagouhat | | | | | | | | | | | |
| De Bild | 13,9 | 2,7 | 1 | NNE-2 | 5 | N | N | | | | | Biskra | | | | | | | | | | | |
| Le Helder | 14,2 | 2,7 | 1 | E-2 | 11 | N | N | | | | | DANGER | 22,5 | 1,1 | 1 | S-1 | 15 | N | | 24,0 | NE-1 | | |
| Flesinga | 14,3 | 2,7 | 1 | NE-2 | 8 | N | N | | | | | Argél | | | | | | | | 20,5 | NNE-1 | | |
| Bruselas | | | | | | | | | | | | Cap de Garde | | | | | | | | | | | |
| Zurich | 15,3 | 0,0 | 0 | SW-1 | 11 | N | A | | | | | Túnez | | | | | | | | | | | |
| Berna | 16,3 | 0,0 | 0 | W-3 | 10 | N | LL | 16,7 | W-2 | | | Bizerta | 17,9 | 0,3 | 5 | NW-1 | 15 | D | | | | | |
| Ginebra | 17,3 | 0,0 | 0 | NW-0 | 10 | N | A | | | | | Sfax | | | | | | | | | | | |
| Lugano | 12,9 | ? | ? | N-0 | 8 | N | ? | 12,5 | S-0 | | | Jonkoping | 13,0 | 0,7 | 1 | NNW-2 | -5 | D | D | 09,4 | NE-5 | | |
| Wick | 17,6 | 1,0 | 1 | ESE-2 | 4 | N | D | 15,6 | WNW-1 | | | Kalmar | 10,6 | 2,0 | 1 | N-3 | -1 | D | nv | 06,5 | N-4 | | |
| Donaghadee | 14,8 | 0,0 | 0 | E-4 | 9 | N | D | 13,9 | N-3 | | | Vallersund | 14,5 | 1,0 | 2 | W-3 | 2 | G | G | | | | |
| Plymouth | 13,0 | -0,5 | 5 | E-3 | 11 | N | LL | 13,4 | NW-3 | | | Kinn | 16,0 | 1,0 | 1 | E-4 | 0 | D | D | | | | |
| Stensele | | | | | | | | 12,2 | ESE-0 | | | Faerder | 14,5 | 0,5 | 1 | N-3 | 0 | D | D | 11,4 | N-4 | | |
| Ostersund | | | | | | | | 12,7 | N-1 | | | Dombaas | 16,7 | 0,5 | 1 | Cal-o | -13 | N | D | 14,5 | NE-2 | | |
| Sarna | 15,1 | 0,7 | 1 | NW-2 | -15 | N | D | 12,9 | Cal-o | | | | | | | | | | | | | | |

RADIOGRAMAS TRANSMITIDOS DESDE BARCOS

| DIA | HORA | LAT. N | LONG. W | PRES. MB | VIENTO | DIA | HORA | LAT. N | LONG. W | PRES. MB | VIENTO |
|-----|------|--------|---------|----------|--------|-----|------|--------|---------|----------|--------|
| 18 | 18 | 56º,1 | 11º,0 | 1015,0 | E-2 | 18 | 18 | 49º,4 | 20º,8 | 997,0 | S-4 |
| 18 | 18 | 50º,0 | 14º,3 | 1008,0 | SW-2 | 19 | 7 | 51º,1 | 15º,2 | 999,0 | SSE-4 |
| 18 | 18 | 56º,5 | 21º,1 | 1010,0 | ESE-4 | 19 | 7 | 56º,7 | 17º,2 | 1002,0 | SE-6 |



| Temperaturas extrema y Lluvia | | | |
|-------------------------------|--------------|--------|--------|
| Estaciones | Temperaturas | | Lluvia |
| | Máx. | Minim. | |
| La Coruña | 20 | 15 | ip |
| Santiago | 22 | 14 | ip |
| Pontevedra | 25 | 13 | |
| Lugo | | | |
| Orense | | | |
| Gijón | 22 | 13 | 1 |
| Oviedo | 22 | 13 | ip |
| Santander | 25 | 13 | 4 |
| Bilbao | 21 | 13 | 4 |
| San Sebastián | 16 | 12 | 11 |
| León | 18 | 11 | |
| Zamora | 25 | 6 | |
| Palencia | 24 | 9 | |
| Burgos | 20 | 2 | |
| Soria | 21 | 7 | |
| Valladolid | 24 | 4 | |
| Salamanca | 27 | 10 | |
| Ávila | 20 | 8 | |
| Segovia | 21 | 10 | |
| Madrid | 21 | 10 | |
| Toledo | 25 | 10 | |
| Guadalajara | 23 | 9 | |
| Cuenca | 20 | 5 | |
| Ciudad-Real | 25 | 11 | |
| Albacete | 23 | 8 | |
| Cáceres | 26 | 15 | |
| Badajoz | 26 | 14 | |
| Vitoria | 22 | 6 | 2 |
| Logroño | 25 | 10 | 0,3 |
| Pamplona | 22 | 4 | 3 |
| Huesca | 23 | 12 | |
| Zaragoza | 23 | 11 | |
| Lérida | | | |
| Gerona | 25 | 9 | |
| Barcelona | 24 | 13 | |
| Tarragona | 22 | 14 | |
| Tortosa | 25 | 14 | |
| Teruel | 21 | 4 | |
| Castellón | 24 | 16 | |
| Valencia | 25 | 13 | |
| Alicante | 26 | 11 | |
| Murcia | 28 | 12 | |
| Sevilla | 28 | 10 | |
| Córdoba | 28 | 13 | |
| Jaén | 24 | 14 | |
| Baeza | | | |
| Granada | 25 | 10 | |
| Huelva | | | |
| San Fernando | 26 | 17 | |
| Tarifa | 21 | 17 | |
| Algeciras | 22 | 14 | |
| Málaga | | | |
| Almería | 23 | 16 | |
| Palma | 22 | 12 | |
| Ibiza | | | |
| Mahón | 22 | 15 | |
| Las Palmas | | | |
| S ^t . Cruz de T. | | | |
| Laguna | | | |
| Izaña | | | |
| Tetuán | 20 | 17 | |
| Melilla | 23 | 16 | |
| Tánger | | | |



Estado General

Una importante perturbación atmosférica se halla al occidente de Europa lejana aun. El tiempo en España es generalmente bueno; los vientos soplan flojos de dirección variable y el cielo aparece algo nuboso.

Tiempo probable

EN LAS REGIONES.

I } Vientos flojos y moderados del Sur y algunas lluvias.

II } Vientos flojos de dirección variable y tiempo inseguro.

III } Vientos flojos de dirección variable y buen tiempo poco estable.

IV } Vientos flojos de dirección variable y buen tiempo poco estable.

V } Vientos flojos de dirección variable y buen tiempo poco estable.

VI } Vientos flojos de dirección variable y buen tiempo poco estable.

VII } Vientos flojos de dirección variable y buen tiempo poco estable.

VIII } Vientos flojos de dirección variable y buen tiempo poco estable.

IX } Vientos flojos de dirección variable y buen tiempo poco estable.

X } Vientos flojos de dirección variable y buen tiempo poco estable.

XI } Vientos flojos de dirección variable y buen tiempo poco estable.

XII } Vientos flojos de dirección variable y buen tiempo poco estable.

Observaciones en Madrid de 13^h del día 18 a 7^h del día 19

PARQUE DEL RETIRO (Altitud 667 m.)

| Horas | Barómetro | | Temperatura | Humedad | Viento | Nubosidad | Estado del Cielo | Horas de insolación | 8-50 | |
|-------|-----------|-----------|-------------|---------|--------|-----------|--------------------|---------------------|--------------------|--------------------|
| | mm | milibares | | | | | | | Temperatura máxima | Temperatura mínima |
| 13 | 708,8 | 945,0 | 20,6 | 51 | Cal o | Despd. | Id. máxima normal. | 17,2 | 10,2 | 17,2 |
| 18 | 708,3 | 944,2 | 15,6 | 70 | Cal o | C. despd. | Id. mínima id. | 8,1 | 12,7 | 12,7 |
| 1 | 708,1 | 944,1 | 11,7 | 84 | Cal o | Despd. | Id. normal media. | 12,7 | 705,6 | 705,6 |
| 7 | 708,1 | 944,1 | 10,6 | 84 | Cal o | Cubrt. | Presión normal | 705,6 | | |

Signos convencionales

Cielo

○ Despejado ● Lluvia Ci. Cirros
 ⊙ Con nubes ⊛ Nieve St. Estratos
 ⊕ Bruma ⊞ Tormenta Cú. Cúmulos
 ⊗ Niebla A-cú. Alto Cúmulos
 ⊘ Fcú. Falso Cirros

Vientos

| Signo | Nombres | Velocidad | Signo | Nombres |
|-------|-------------|-----------|-------|-----------------|
| — | Calma | 0 | — | Blana |
| — | Ventolina | 1 a 2 | — | Rizada |
| — | Muy flojo | 2 a 4 | — | Marejada |
| — | Flojo | 4 a 6 | — | Picada |
| — | Moderado | 6 a 8 | — | Marejada gruesa |
| — | Algo fuerte | 8 a 10 | — | gruesa |
| — | Fuerte | 10 a 12 | — | gruesa |
| — | Duro | 12 a 14 | — | Muy gruesa |
| — | Muy duro | 14 a 16 | — | Arbolada |
| — | Temporal | 16 a 30 | — | Muy arbolada |

En rojo. Curvas de igual presión del mes.
 En negro. Curvas de igual presión del día.
 En negro. Curvas de igual variación de presión desde tres horas antes.

OBSERVACIONES DE ESPAÑA

| ESTACIONES | PRESIÓN MILIBARES | | | VIENTO D. y F. | TEMPERATURA C. | TIEMPO PRESENTE PASADO | NUBES | MAR | DIRECCIÓN Y FUERZA DEL VIENTO A | | | | | | | | |
|---------------------------------|-------------------|-----------|----|-------------------|-------------------|---------------------------|---------------------------|-----|---------------------------------|-------|-------|--------------------------------|-------|-------|-------|--|--|
| | a O° | | C. | | | | | | | | | | | | | | |
| | N. M. G. N. | VARIACIÓN | | | | | | | 250 | 500 | 1000 | 2000 | 3000 | 4000 | 5000 | | |
| OBSERVACIONES A 7 ^h | | | | | | | | | | | | OBSERVACIONES A 7 ^h | | | | | |
| La Coruña | 19,3 | 0,3 | 1 | S-2 | 18 | N | Fr-cu, A-cu | 3 | | | | | | | | | |
| Gijón | 19,7 | 0,7 | 1 | WSW-2 | 16 | NB | Cu, A-cu | 1 | | | | | | | | | |
| Santander | 20,1 | 0,0 | 7 | SSE-1 | 14 | N | B-st-cu, A-cu | 2 | | | | | | | | | |
| Valladolid | 22,2 | 0,7 | 1 | Cal-o | 11 | N | St, A-st | | | | | | | | | | |
| Zaragoza | 19,9 | 0,5 | 4 | W-2 | 13 | N | Cu | | | | | | | | | | |
| Barcelona | 16,6 | 0,5 | 1 | NE-2 | 16 | N | A-st-cu, A-st | | NNE-2 | ENE-3 | E-3 | ENE-5 | NW-5 | WNW-6 | WNW-7 | | |
| Tortosa | 18,3 | 1,3 | 4 | N-2 | 19 | N | | | NW-4 | NW-4 | NNW-6 | NNW-9 | W-3 | | | | |
| Mahón | 17,4 | 0,4 | 4 | Cal-o | 16 | D | | | | | | | | | | | |
| Madrid | 21,9 | 0,4 | 1 | Cal-o | 11 | N | A-cu | | | | NW-3 | W-3 | WNW-4 | WNW-6 | | | |
| Badajóz | 21,5 | 0,7 | 4 | S-o | 14 | D | | | | | | | | | | | |
| Alicante | 17,8 | 1,2 | 1 | NNW-1 | 14 | N | Ci-st | 2 | | | | | | | | | |
| Granada | 20,7 | 0,8 | 1 | Cal-o | 12 | D | Ci | | | | | | | | | | |
| Sevilla | 20,9 | 1,1 | 1 | SE-1 | 14 | NB | | | | | | | | | | | |
| Almería | 20,7 | 0,8 | 4 | Cal-o | 16 | NB | | 1 | | | | | | | | | |
| Málaga | | | | | | | | | | | | | | | | | |
| S. Fernando | 20,9 | 0,4 | 4 | Cal-o | 17 | N | Cu | 1 | | | | | | | | | |
| Melilla | 21,3 | -0,3 | 6 | N-2 | 19 | N | A-st-cu | 1 | | | | | | | | | |
| Larache | | | | | | | | | | | | | | | | | |
| S. C. de Tenerife | | | | | | | | | | | | | | | | | |
| FRANCA | 20,2 | 0,4 | 2 | WNW-2 | 14 | NB | St | | | | | | | | | | |
| OBSERVACIONES A 18 ^h | | | | | | | | | | | | OBSERVACIONES A | | | | | |
| La Coruña | 18,7 | 0,5 | 1 | NNW-1 | 18 | N | de la víspera. B-st-cu | 2 | | | | | | | | | |
| Gijón | 19,8 | 0,2 | 4 | Cal-o | 17 | N | Cu-nb | 0 | | | | | | | | | |
| Santander | 20,6 | 0,9 | 4 | WSW-3 | 17 | N | Cu | 2 | | | | | | | | | |
| Valladolid | 20,9 | 0,1 | 4 | Cal-o | 14 | D | Ci | | | | | | | | | | |
| Zaragoza | 17,1 | -0,7 | 6 | W-1 | 21 | D | | | | | | | | | | | |
| Barcelona | 17,1 | -0,8 | 7 | SW-1 | 18 | D | Ci | | | | | | | | | | |
| Tortosa | | | | | | | | | | | | | | | | | |
| Mahón | | | | | | | | | | | | | | | | | |
| Madrid | 20,2 | 0,1 | 4 | Cal-o | 11 | D | | | | | | | | | | | |
| Badajóz | 19,8 | -0,4 | 6 | Cal-o | 23 | D | Ci | | | | | | | | | | |
| Alicante | 19,4 | 0,0 | 7 | Cal-o | 20 | D | B-st-cu | 3 | | | | | | | | | |
| Granada | | | | | | | | | | | | | | | | | |
| Sevilla | 19,1 | -0,7 | 7 | W-1 | 24 | D | Fr-cu | | | | | | | | | | |
| Almería | 20,3 | -0,3 | 6 | SSW-1 | 20 | D | B-st-cu | 1 | | | | | | | | | |
| Málaga | 21,4 | 0,0 | 4 | Cal-o | 19 | D | Fr-cu, A-st | 2 | | | | | | | | | |
| S. Fernando | 20,1 | 0,0 | 0 | SW-2 | 21 | D | | 3 | | | | | | | | | |
| Melilla | | | | | | | | | | | | | | | | | |
| Larache | | | | | | | | | | | | | | | | | |
| S. C. de Tenerife | | | | | | | | | | | | | | | | | |
| FRANCA | 20,1 | -0,5 | 5 | NE-2 | 19 | N | St, A-cu | | | | | | | | | | |

| ESTACIONES | PRESIÓN MILIBARES | | | VIENTO D. y F. | TEMPERATURA C. | TIEMPO PRESENTE PASADO | ESTACIONES | PRESIÓN MILIBARES | | | VIENTO D. y F. | TEMPERATURA C. | TIEMPO PRESENTE PASADO | ESTACIONES | PRESIÓN MILIBARES | | | VIENTO D. y F. | TEMPERATURA C. | TIEMPO PRESENTE PASADO | |
|--------------------------------|-------------------|-----------|----|-------------------|-------------------|---------------------------|------------|-------------------|-----------|----|-------------------|--------------------------------|---------------------------|------------|-------------------|-----------|--------------------------------|-------------------|-------------------|---------------------------|--|
| | a O° | | C. | | | | | a O° | | C. | | | | | a O° | | C. | | | | |
| | N. M. G. N. | VARIACIÓN | | | | | | N. M. G. N. | VARIACIÓN | | | | | | N. M. G. N. | VARIACIÓN | | | | | |
| OBSERVACIONES A 8 ^h | | | | | | | | | | | | OBSERVACIONES A 8 ^h | | | | | OBSERVACIONES A 8 ^h | | | | |
| Vares | 18,2 | 0,0 | 0 | SSE-3 | 16 | NB | Cáceres | 20,6 | 0,0 | 0 | SW-1 | 17 | N | 19,8 | SW-1 | | | | | | |
| Finisterre | 19,5 | 0,3 | 4 | SW-4 | 18 | NB | Vitoria | 20,2 | 0,4 | 2 | E-o | 10 | LL | | | | | | | | |
| Santiago | 20,3 | 0,0 | 0 | W-o | 15 | NB | Logroño | 21,1 | 0,0 | 0 | SW-o | 13 | N | 21,1 | N-o | | | | | | |
| Pontevedra | 20,5 | 0,8 | 1 | SW-1 | 16 | N | Pamplona | ? | 0,9 | 3 | Cal-o | 11 | ? | 18,2 | NW-1 | | | | | | |
| Lugo | | | | | | | Huesca | 20,9 | 0,7 | 1 | W-o | 15 | N | 20,1 | W-o | | | | | | |
| Orense | | | | | | | Lérida | | | | | | | | | | | | | | |
| Oviedo | 19,0 | | | NE-o | 14 | N | Gerona | 19,4 | 1,3 | 1 | Cal-o | 12 | NB | 16,9 | ESE-1 | | | | | | |
| Bilbao | 17,1 | -0,1 | 5 | SE-2 | 16 | N | Tarragona | 16,9 | | | N-1 | 16 | N | 17,3 | NW-1 | | | | | | |
| San Sebastián | 21,0 | 0,5 | 3 | SE-o | 16 | N | Teruel | 23,3 | | | Cal-o | 6 | N | 13,3 | Cal-o | | | | | | |
| León | 23,3 | | | S-o | 13 | N | Castellón | 17,7 | 1,1 | 1 | WNW-1 | 17 | N | 18,7 | E-1 | | | | | | |
| Zamora | 19,3 | 0,0 | 0 | SW-o | 14 | N | Valencia | 19,1 | | | W-1 | 13 | N | 22,6 | ESE-2 | | | | | | |
| Palencia | 21,8 | 0,5 | 4 | S-o | 11 | N | Murcia | 18,9 | | | W-o | 16 | N | 16,5 | SW-1 | | | | | | |
| Burgos | 22,2 | 1,6 | 1 | ENE-o | 10 | D | Córdoba | 19,0 | 0,3 | 4 | E-1 | 15 | N | 19,0 | E-1 | | | | | | |
| Soria | 23,1 | 1,6 | 1 | ENE-o | 9 | N | Jaén | 21,1 | | | SW-1 | 16 | D | | | | | | | | |
| Salamanca | 21,7 | 0,6 | 4 | SW-o | 13 | NB | Baeza | | | | | | | 20,1 | WNW-1 | | | | | | |
| Avila | 22,2 | | | SSE-1 | 10 | N | Huelva | 21,4 | | | N-o | 18 | D | | | | | | | | |
| Segovia | 21,9 | 0,0 | 0 | W-1 | 13 | N | Tarifa | 19,4 | 0,4 | 2 | NW-2 | 18 | NB | 19,1 | E-3 | | | | | | |
| Toledo | 22,5 | 1,2 | 1 | NE-o | 12 | N | Algeciras | 20,2 | 0,4 | 1 | NE-o | 19 | D | | | | | | | | |
| Guadalajara | 21,9 | 1,3 | 1 | NE-o | 11 | N | Tánger | | | | | | | | | | | | | | |
| Cuenca | 23,0 | 0,0 | 0 | Cal-o | 8 | N | Palma | 17,1 | 0,5 | 4 | NNW-o | 14 | N | 19,0 | W-o | | | | | | |
| Ciudad Real | 21,7 | 0,0 | 0 | Cal-o | | NB | Las Palmas | | | | | | | | | | | | | | |
| Albacete | 23,9 | 1,1 | 1 | Cal-o | 11 | N | Laguna | | | | | | | | | | | | | | |

NOTICIAS

• Expresado en medias horas antes observación.
 ... D Despejado ó semidespejado - N Nuboso ó cubierto - NB Niebla ó bruma - A Aguaceros - ll Lloviznas - LL Lluvias - G Granizo (sin truenos) - An Aguanieve - nv Nieve - T Tormenta.
 ... D Despejado ó semidespejado - N Nuboso - NC Cubierto constantemente - NB Niebla ó bruma - A Aguaceros - ll Llovizna - nv Nieve ó aguanieve - G Granizo (sin truenos) - T Tormenta.
 ... Sobre el nivel del mar.