



MINISTERIO DEL AIRE

Boletín diario del Servicio Meteorológico Nacional

AÑO VII
2.ª EPOCA
Núm. 350

MADRID, MARTES 16 DE DICIEMBRE DE 1958

PRECIOS DE SUSCRIPCION: España, ptas. año. Extranjero, ptas. año. OFICINA CENTRAL METEOROLOGICA. Apartado 285. MADRID. Teléfono 25-92-33

ESTACIONES	TEMPERATURA		PRECIPITACION		Horas de sol	ESTACIONES	TEMPERATURA		PRECIPITACION		Horas de sol	ESTACIONES	TEMPERATURA		PRECIPITACION		Horas de sol
	Máx.	Mín.	Noche	Día			Máx.	Mín.	Noche	Día			Máx.	Mín.	Noche	Día	
La Coruña. ...	13	9	5	22	2.2	Navacerr.ª (*)	1	-1				Castellón ...	22	14		ip	
Vares ...	7			4		Barajas. ...	11	7	10	ip	6.8	Játiva... ..	21	11			
Monteventoso ...	11			15		Madrid. ...	10	7	9	ip	6.7	Manises. ...	20			ip	
Otero de Rey. ...	12			4		Getafe. ...	10	7	10	ip	4.5	Valencia ...	21	15		ip	6.8
Finisterre ...						Alcalá... ..	11	7	8			C. S. Antonio.	23	13			
Santiago (A.) ...	13			3		Cuenca. ...	12	6	11	ip	3.0	Alcoy ...	19	12			5.7
Santiago. ...	11			1		Molina. ...	10	5	6	2	1.5	Alicante ...	23	11			8.9
Vigo ...	12			14		Ciudad Real ...	14	11	12	2	6.5	Rabasa. ...	21	10		ip	9.1
Ponferrada. ...	7	6	5	7		Albacete ...	15	10	ip	8		Murcia. ...	22	13			9.2
						Cáceres. ...	14	10	15	7		Alcantarilla ...					
						Badajoz ...	15	12	10	2	3.0	San Javier. ...	21	14			
						Toledo... ..	13	8	23	3	5.1	C. Galeras. ...	16	11			
Gijón ...	15			ip		Vitoria. ...						Sevilla. ...	19	16	1	2	3.2
Cabo Mayor... ..	16	12				Logroño ...	13	9	ip	1	0.9	Córdoba. ...		12	10		
Santander... ..	17	11				Pamplona... ..	12					Jaén ...				5	
Punta Galea... ..		10				Candanchu (*)	3			12		Granada ...	16				
Sondica ...	x	9				Monflorite. ...	13	3	1	4	0.0	Cartuja. ...	15	10	1	ip	
Igueldo. ...	15	7			5.2	Veruela. ...	13			2		Huelva... ..	x				
						Calatayud... ..	13	10				Jerez ...		15	4		8
León ...	7	4	5	4	1.7	Daroca. ...	13	7	1			S. Fernando ...	18	16	2		
P. Sanabria. ...	7	5	23	16	0.0	Sanjurjo ...	16	9	ip	ip	2.3	Tarifa. ...	x	16	3		
Zamora. ...	9	6	3	4		Zaragoza ...	16					Málaga. ...	20	14			6.0
Palencia. ...	9	6	2	1		Valenzuela... ..						Almería. ...	18	16	2		4.0
Villafria ...	8	4	6	2	0.5	Calamocha... ..	11	5			4.1						
Burgos... ..	9	5	4	2	1.0							Ibiza ...	18				
Valladolid... ..	9	7	ip	2	1.9	Lérida... ..	17	7	1	ip	3.5	P. Mallorca ...	20	11		ip	3.0
Villanubla... ..	7	5	5	3	1.6	La Molina (*)	3	-1	ip	9		Mahón ...	18	11		ip	0.5
Soria ...	8	3	7	4	0.0	Gerona ...	18	8		ip		Sta. C. Tnefe.	24	16			5.5
Salamanca... ..	10					Cabo Bagur ...	16	7				Izaña (*) ...	10				
Avila... ..	9	5	1	ip		Barcelona... ..	17	10	3	ip	5.6	Gando... ..	23				
Segovia. ...						Prat. ...		8	1		5.3	Los Rodeos ...	17	11			4.3
						Montserrat (*)						Fuerteventura..	19				
						Reus ...	19	10	2	ip	6.0	Lanzarote ...	25				
						Tortosa. ...	22	11	ip	ip	6.4						
												Melilla ...	26				
												Ifni ...	24	x			5.8
												V. Cisneros ...	21	13			

(*) Estaciones situadas a más de 1.600 m. sobre el nivel del mar.

NOTA.—Los datos de este Boletín comprenden las observaciones desde las 18 h. T. M. G. de ayer a las 18 h. T. M. G. del día de hoy.

Las horas de sol corresponden al día de ayer.

INFORMACION GENERAL DEDUCIDA DE LAS OBSERVACIONES DE DIECINUEVE HORAS (HORA OFICIAL).

Se han producido numerosos chubascos en puntos de toda la Península y en Baleares. Han reinado vientos intensos del oeste en toda España.

En Madrid (Retiro) rachas de viento de casi 100 Km/h

PREDICCION VALIDA PARA EL MIERCOLES DIA 17.

Persistirán los chubascos de inestabilidad en toda la vertiente atlántica y en Andalucía.

AVISO ESPECIAL PARA BARCOS PESQUEROS Y NAVEGACION DE CABOTAJE.

Temporal en las costas de Galicia, Cantábrico y golfo de Cádiz.

RADIOSONDEOS

Estación BARAJAS		Indicativo 221				
Día 16-12-1.958		Hora 00				
VALORES EN ISOBARAS TIPO (Altura, temp., punto de rocío, viento)	PP (mb.)	hhh (m.)	TT	T _d T _d	dd	ff
	1000	017	n	n	n	n
	850	1365	2	-1	26	58
	700	3008	7	10	27	48
	500	5477	22	25	n	n
	400	7092	31	35	n	n
	300	9070	46	n	n	n
	200	11740	57	n	n	n
	150	13560	58	n	n	n
	100	16060	66	n	n	n
PUNTOS NOTABLES (Presión en mb. enteros)	PP (mb.)	TT	T _d T _d	dd	ff	
	850	9	3	27	23	
	180	-3	-7	27	42	
	760	-1	-11	27	43	
	690	7	-10	27	50	
	572	15	-17	28	55	
	555	16	-2	n	n	
	426	22	-32	n	n	
	360	27	-41	n	n	
	283	47	n	n	n	

Estación VALENZUELA		Indicativo 159				
Día 16-12-1.958		Hora 00				
VALORES EN ISOBARAS TIPO (Altura, temp., punto de rocío, viento)	PP (mb.)	hhh (m.)	TT	T _d T _d	dd	ff
	1200	437	n	n	n	n
	850	1238	6	0	27	38
	700	3009	6	-9	28	57
	500	5453	-19	-23	28	79
	400	7076	-31	-34	28	97
	300	9060	43	n	27	10
	250	10210	48	n	29	91
	200	12740	48	n	28	71
	153	13610	54	n	28	97
100	16130	60	n	27	10	
PUNTOS NOTABLES (Presión en mb. enteros)	PP (mb.)	TT	T _d T _d	dd	ff	
	965	13	3			
	887	9	1			
	757	-2	-4			
	694	-7	-9			
	674	-5	-19			
	621	9	-24			
	558	-14	-24			
	540	-18	-24			
	530	-17	-22			

Estación VALENZUELA		Indicativo 159				
Día 16-12-1.958		Hora 12,00				
VALORES EN ISOBARAS TIPO (Altura, temp., punto de rocío, viento)	PP (mb.)	hhh (m.)	TT	T _d T _d	dd	ff
	1000	565	n	n	n	n
	850	1289	7	-1	26	69
	700	3053	3	-13	27	58
	500	5422	-20	-26	25	82
	400	7067	-23	n	25	33
	300	9100	39	n	25	38
	250	10330	45	n	26	92
	200	11790	52	n	24	79
	150	13660	58	n	25	64
100	16110	58	n	26	58	
PUNTOS NOTABLES (Presión en mb. enteros)	PP (mb.)	TT	T _d T _d	dd	ff	
	959	13	6			
	748	0	-6			
	716	-2	-14			
	614	-11	-15			
	608	-10	-14			
	507	-20	-22			
	478	-22	-33			
	470	-19	-33			
	434	-20	n			

Estación		Indicativo				
Día		Hora				
VALORES EN ISOBARAS TIPO (Altura, temp., punto de rocío, viento)	PP (mb.)	hhh (m.)	TT	T _d T _d	dd	ff
PUNTOS NOTABLES (Presión en mb. enteros)	PP (mb.)	TT	T _d T _d	dd	ff	

Estación		Indicativo				
Día		Hora				
VALORES EN ISOBARAS TIPO (Altura, temp., punto de rocío, viento)	PP (mb.)	hhh (m.)	TT	T _d T _d	dd	ff
PUNTOS NOTABLES (Presión en mb. enteros)	PP (mb.)	TT	T _d T _d	dd	ff	

Estación		Indicativo				
Día		Hora				
VALORES EN ISOBARAS TIPO (Altura, temp., punto de rocío, viento)	PP (mb.)	hhh (m.)	TT	T _d T _d	dd	ff
PUNTOS NOTABLES (Presión en mb. enteros)	PP (mb.)	TT	T _d T _d	dd	ff	

TEMPERATURAS EXTREMAS
(DE LAS CAPITALES PENINSULARES)

Máxima: 23° en Alicante
Mínima: 3° en Soria.

Observaciones de Madrid
(Parque del Retiro)

TEMPERATURAS

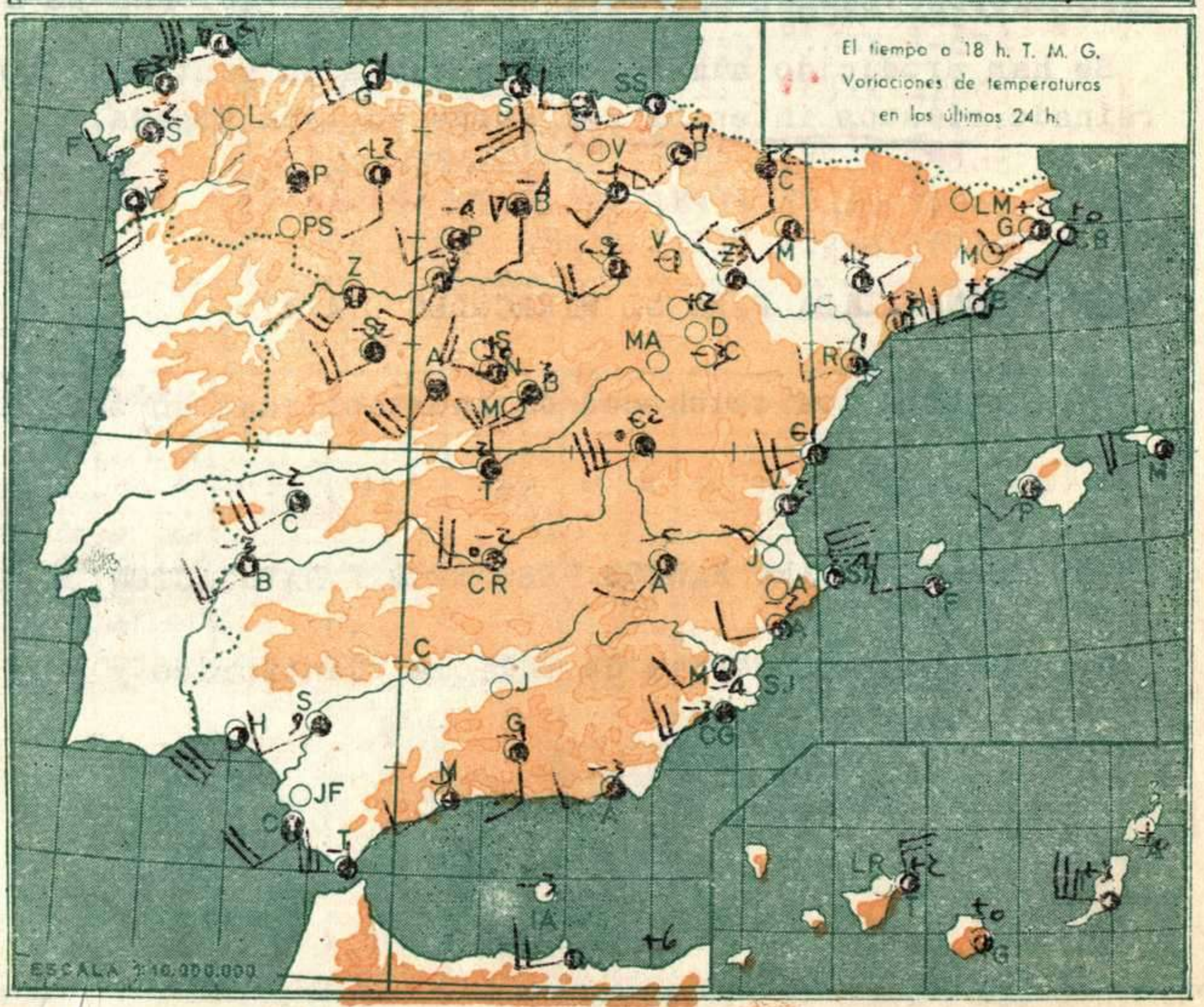
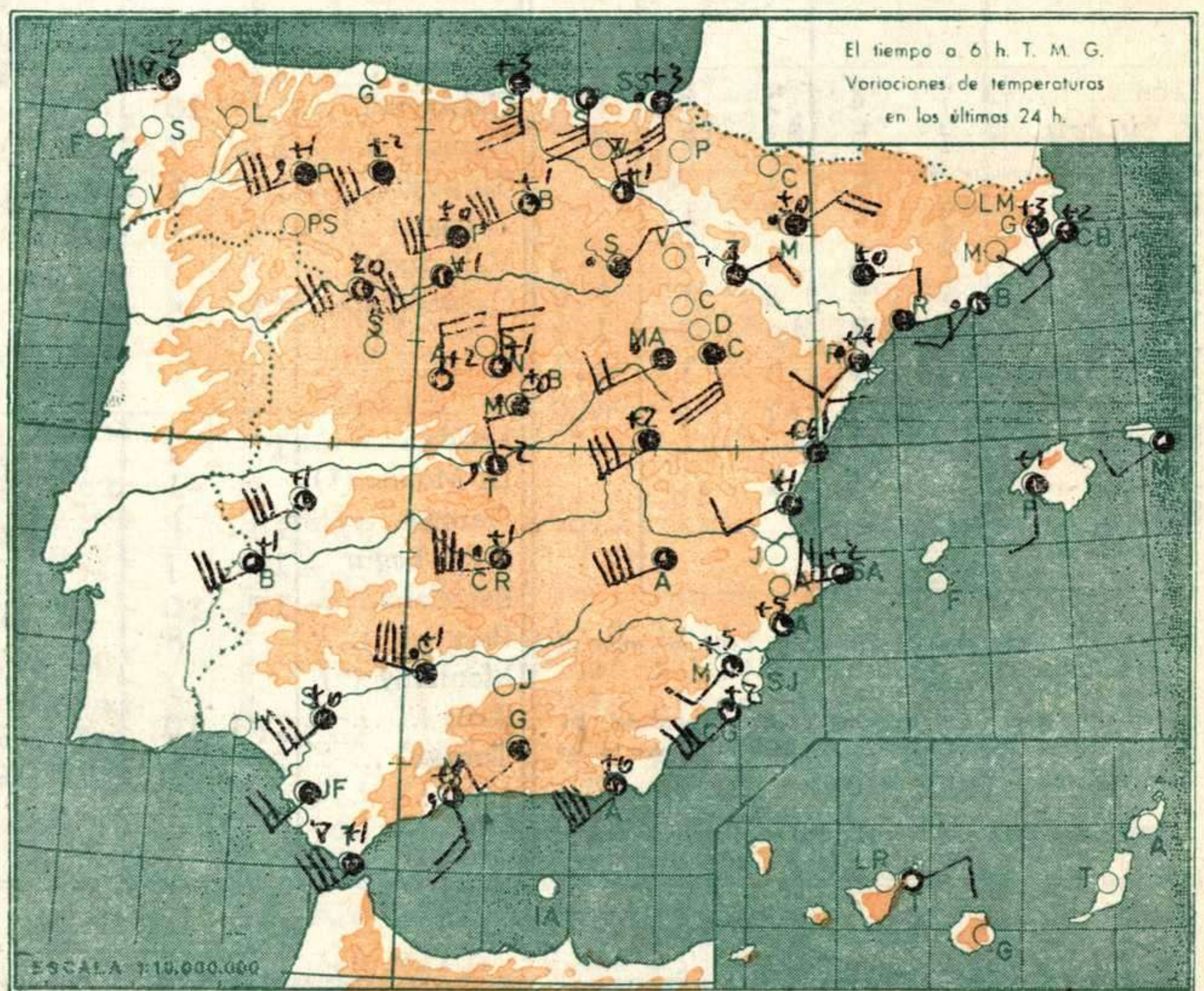
Máx.: 10,4 a 9,00h. Mín: 7,4 a 6,00h.
a 1 h. 8,1 a 13 h. 10,0
a 7 h. 9,0 a 18 h. 7,8

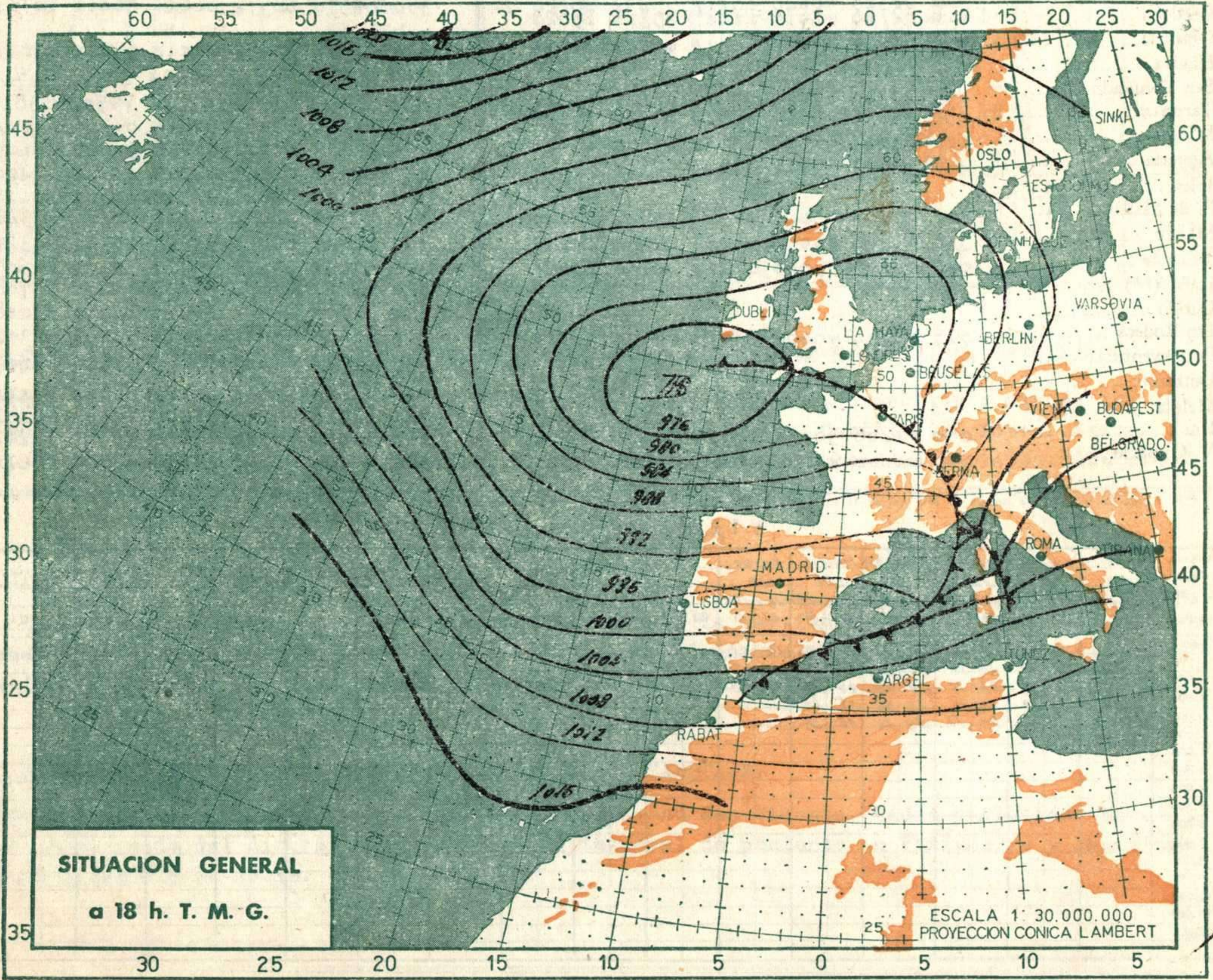

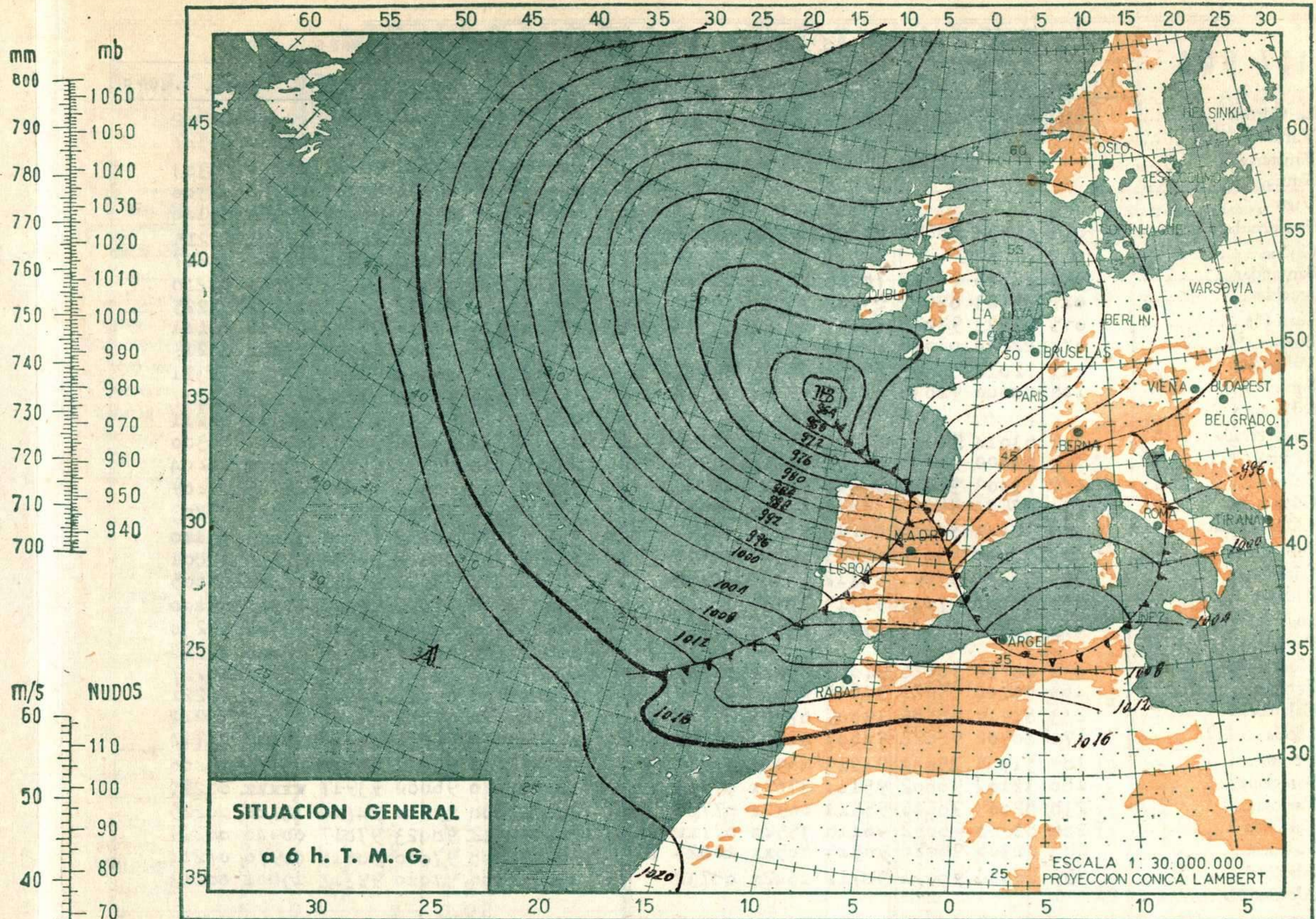
PRESIONES

Máxima: 695,3 mm. a 23,00 ayer
Mínima: 686,8 mm. a 6,00 hoy
a 1 h. 693,6 a 13 h. 690,4
a 7 h. 687,8 a 18 h. 690,5

VIENTO

Velocidad máxima: 28 m/s a 8,35 h.
Dirección: Noroeste.
Recorrido en 24 horas: 503 km.





	OBSERVACIONES a 6 h.							OBSERVACIONES a 18 h.																																													
	i	i	N	dd	ff	VV	ww	PP	TT	N _h	C _h	C _m	C _n	T _d	T _d	a	p	p	i	i	N	dd	ff	VV	ww	PP	TT	N _h	C _h	C _m	C _n	T _d	T _d	a	p	p																	
La Coruña	001		82	76	5	40	88	81	10	89	3	xx	08	26	5				001		72	50	9	58	06	87	09	73	4	xx	04	3	1	2																			
Vares																			004		72	35	1	16	81	8	71	40	9	63	0	7	0	0	1	5	2	1															
Finisterre																			040		83	23	3	95	0	22	98	7	1	84	xx	0	7	3	0	3																	
Santiago																			043		72	30	6	40	0	21	86	3	0	7	2	7	0	0	4	3	0	0															
Vigo																			046		61	8	1	7	6	3	1	8	9	0	2	0	9	6	9	3	0	0	6														
Ponferrada	053		82	73	3	65	xx	84	10	8	69	4	2	x	03	7	4	0	053		82	90	8	96	1	5	9	2	2	0	4	3	7	6	2	x	5	1	2	1													
Gijón																			014		52	4	2	0	99	0	2	8	8	7	1	1	2	3	7	9	0	4	2	1													
Santander	023		21	82	6	97	0	1	1	7	8	4	1	5	2	8	5	4	0	023		41	8	2	4	97	0	1	2	8	9	2	1	1	2	8	5	4	1	0	2	2	1										
Igueldo	027		86	1	2	3	8	3	6	2	8	3	3	2	2	5	5	7	x	05	7	7	027		32	0	1	6	80	0	1	1	9	0	4	1	1	2	4	7	x	0	3	2	2	5							
León (*)	055		82	5	3	97	0	2	6	xxx	0	7	8	6	4	xx	0	1	5	4	0	055		41	5	1	0	97	0	1	8	2	6	1	0	2	4	3	2	0	0	1	1	1	1								
Burgos (*)	076		22	2	2	4	0	2	1	6	2	2	4	0	9	0	0	9	4	8	0	6	6	4	6	076		81	8	1	1	85	8	0	1	2	3	5	0	5	8	7	4	xx	0	3	2	1	7				
Valladolid	141		72	0	1	8	6	0	0	2	8	5	6	1	0	2	5	5	7	x	0	6	7	1	1	141		4	2	3	1	0	6	2	0	1	8	9	3	1	0	5	3	3	5	7	0	2	3	1			
Soria (*)	148		80	0	0	0	9	2	6	3	6	1	1	0	5	8	7	1	xx	0	4	7	2	4	148		7	2	5	1	3	9	5	2	1	6	3	5	7	0	3	7	7	2	0	0	2	2	1	7			
Salamanca																			202		82	1	1	8	97	0	3	1	9	4	0	0	6	4	4	5	1	x	0	4	2	1	1										
Navacerrada	215		63	0	1	4	8	7	0	3	1	8	9	0	0	1	4	6	0	1	5	1	6	1	9	215		7	2	7	1	4	9	4	0	2	2	9	0	9	0	0	8	7	0	0	1	0	0	3	0	0	
Barajas	221		80	0	0	0	5	0	0	6	9	1	4	0	7	8	2	6	xx	0	6	7	6	0	221		8	2	4	1	6	6	5	0	2	2	9	5	9	0	8	6	5	7	0	0	4	2	0	4			
Toledo	272		73	4	0	3	3	0	5	3	6	9	3	2	1	0	0	0	9	2	x	1	0	7	4	272		8	3	2	0	4	6	0	0	2	2	9	8	4	1	0	2	7	5	2	5	0	7	2	0	9	
Cuenca	231		82	5	3	0	9	8	0	2	6	7	9	5	1	2	8	8	4	xx	0	9	8	4	3	231		8	2	5	2	6	9	7	6	0	2	8	2	0	0	7	8	4	6	xx	0	7	2	0	3		
Ciudad Real	348		92	7	3	4	9	4	6	1	6	8	2	2	1	3	9	xx	xx	x	1	2	7	2	7	348		9	2	7	1	7	9	6	6	1	2	8	5	8	0	9	9	xx	xx	x	0	5	4	0	0		
Albacete	280		52	5	4	0	6	5	0	1	2	9	5	7	1	3	5	2	5	0	0	1	0	8	2	5	280		4	2	1	0	3	6	5	0	1	2	0	0	5	0	8	3	2	5	3	0	7	8	0	1	
Cáceres	261		22	2	3	0	9	7	0	2	1	9	4	1	1	2	2	5	5	0	0	1	0	5	0	261		8	2	2	1	8	9	7	0	2	2	9	5	5	0	9	8	3	5	xx	0	6	6	0	5		
Badajoz	330		62	4	2	4	9	7	0	1	1	9	7	7	1	5	7	8	5	0	0	1	0	4	0	330		7	2	0	1	6	9	7	0	1	2	9	8	4	1	1	2	3	5	1	x	0	5	4	0	0	
Logroño	003		43	4	0	4	7	5	0	3	0	8	9	6	1	1	4	4	5	xx	0	7	6	2	8	003		3	2	5	0	4	7	0	0	2	1	9	3	8	0	9	3	4	5	0	0	3	2	3	0		
Pamplona																										086		2	2	5	0	6	9	6	0	1	1	9	4	0	1	0	2	8	6	0	0	xx	2	2	6		
Monforte	094		80	7	2	0	7	0	6	1	6	9	2	0	0	3	8	5	2	xx	0	1	7	4	7	094		7	2	5	1	0	8	0	0	2	1	9	4	4	0	8	2	5	5	3	0	0	5	2	2	7	
Zaragoza	160		80	7	0	8	6	5	0	2	2	9	1	6	1	0	6	5	6	3	x	0	6	7	5	6	160		3	2	9	0	6	8	0	0	1	1	9	4	5	0	9	2	5	6	4	0	0	5	2	2	1
Calamocha	233		81	9	1	9	8	5	0	5	1	9	0	0	9	0	9	6	7	5	2	x	0	7	7	4	233		8	2	7	2	6	8	6	5	1	2	2	0	1	0	6	8	7	5	0	0	5	2	1	2	
Lérida	171		80	9	0	2	9	8	0	2	6	9	4	6	0	7	8	6	6	xx	0	6	7	4	0	171		4	0	0	0	0	9	9	0	2	2	9	9	5	1	2	1	5	5	4	0	0	7	7	1	4	
Gerona	183		51	3	0	5	4	5	0	3	2	9	4	2	1	3	0	0	9	4	1	1	1	0	1	3	183		3	2	0	0	8	9	5	0	1	1	9	0	1	1	6	0	0	9	4	0	1	5	2	0	8
Barcelona	180		32	1	0	2	9	6	6	0	2	9	5	1	1	1	3	7	6	7	x	0	7	7	1	3	180		5	2	4	2	0	9	6	0	0	0	9	3	9	1	7	xx	xx	x	0	2	2	2	5	0	
Tortosa	238		82	0	0	3	9	8	6	0	6	9	5	5	1	1	0	0	9	2	x	0	7	7	2	8	238		1	2	0	0	8	9	9	0	2	0	9	4	1	8	1	4	7	2	0	0	0	2	2	5	
Castellón	286		83	0	0	8	9	6	0	5	2	9	6	1	1	6	3	5	5	2	x	0	7	7	xx	286		3	2	3	1	2	9	8	0	2	3	9	7	8	1	7	0	0	9	4	0	0	0	2	1	9	
Valencia	285		82	3	0	6	9	6	0	2	0	9	6	5	1	5	8	6	5	xx	1	0	8	2	3	285		3	2	5	0	8	9	7	0	0	0	9	8	6	1	5	0	0	9	7	0	0	7	2	1	4	
Alicante	359		20	0	0	0	9	8	0	1	1	9	8	7	1	2	1	5	4	2	x	0	8	7	3	2	359		1	2	5	0	6	9	7	0	1	0	9	9	3	1	7	1	5	6	0	1	0	0	2	1	3
Alcantarilla																																																					
Sevilla	390		82	3	2	5	6	0	0	2	6	0	0	7	1	7	2	5	4	3	x	1	6	7	2	8	390		8	2	5	1	0	6	0	5	7	2	0	2	6	1	4	8	6	4	1	1	1	0	7	1	7
Córdoba	410		82	7	4	0	9	1	6	1	6	xxx	1	1	7	8	3	3	xx	1	5	8	2	8	0	410		8	2	7	4	0	9	1	6	1	6	xxx	1	1	7	8	3	3	xx	1	5	8	2	8	0		
Granada	420		82	0	1	0	6	5	0	2	2	9	0	8	1	4	0	0	9	2	x	1	2	6	1	1	420		8	1	8	1	4	9	1	0	2	2	xxx	1	2	8	5	5	xx	0	6	8	1	7	0	0	
Huelva																										383		4	2	2	2	8	9	6	0	1	1	0	9	6	1	4	4	6	5	0	0	9	7	0	1		
San Fernando	453		82	3	2	0	9	6	0	2	8	0	8	6	1	7	8	9	5	xx	1	7	9	1	1	453		7	2	2	1	7	9	6	9	5	2	0	3	9	1	7	7	9	5	0	0	1	5	8	1	3	