



MINISTERIO DEL AIRE

Boletín diario del Servicio Meteorológico Nacional

AÑO VIII
2.ª EPOCA
Núm. 123

MADRID, MIERCOLES 29 DE ABRIL DE 1959

PRECIOS DE SUSCRIPCIÓN: España, ptas. año. Extranjero, ptas. año. OFICINA CENTRAL METEOROLÓGICA. Apartado 285. MADRID. Teléfono 25-92-33

ESTACIONES	TEMPERATURA		PRECIPITACION		Horas de sol	ESTACIONES	TEMPERATURA		PRECIPITACION		Horas de sol	ESTACIONES	TEMPERATURA		PRECIPITACION		Horas de sol	TEMPERATURAS EXTREMAS (de las Capitales Peninsulares)
	Máx.	Mín.	Noche	Día			Máx.	Mín.	Noche	Día			Máx.	Mín.	Noche	Día		
La Coruña. ...		10	12		0.2	Navacerr. (*)	-2	-2	3	9		Castellón ...	25	14	ip	ip	8.5	MAXIMA: 26° en Alicante y Murcia. MINIMA: 3° en León.
Vares ...	14	8	5	ip		Barajas. ...	16	10		2	0.0	Játiva ...	16	14				
Monteventoso ...	14	8	12			Madrid. ...	15	9		3	5.5	Manises. ...						
Otero de Rey. ...	12			4		Getafe. ...	15			6		Valencia ...	24	15				
Finisterre ...		9	10			Alcalá ...	16	10		2		C. S. Antonio.	25	11				
Santiago (A.)	12	7	21	2	0.0	Toledo ...		11			3.5	Alcoy ...	23					
Santiago. ...	9	8	22	3	0.0	Cuenca. ...	14	8		2	2.4	Alicante ...	26	13		12.0		
Vigo ...	14	10	31	3		Molina. ...	12			7		Rabasa. ...	27	13		10.2		
Ponferrada. ...	10	7	2	2		Ciudad Real ...	15	10		4	3.5	Murcia. ...	26	14		13.0		
						Albacete ...	16	10		1	5.8	Alcantarilla ...	27					
						Cáceres. ...	16	9	2			San Javier. ...	20	14				
						Badajoz ...	18	11		ip	5.4	C. Galeras. ...	22	13				
Gijón ...	12	10	24	7	0.2	Vitoria. ...	13	10	1	3		Sevilla. ...	21	13	ip		10.0	Observaciones de MADRID (Parque del Retiro) TEMPERATURAS Máx. 14,6 a 12,30 h. Mín. 9,4 a 7,00 h. a 1 h. 13,0 a 13 h. 13,6 a 7 h. 9,4 a 18 h. 10,4
Cabo Mayor...	14	11	8	2		Logroño ...	17	11		3	5.1	Córdoba. ...	20	12			4.6	
Santander...	14	9	12	3	1.0	Pamplona...	21	9	1	9		Jaén ...	22	11				
Punta Galea...	14	11	2	2		Candanchu (*)			3	9		Granada ...	18	9			9.8	
Sondica ...	15	11	5	3		Monflorite. ...	15	12	2	10	5.6	Cartuja. ...	18	9				
Igueldo. ...	12	11	2	5	4.4	Veruela. ...	15	14		6		Huelva. ...	22	13			4.5	
						Calatayud. ...	17	11		ip		Jerez ...	20	12				
						Daroca. ...	14	13		5		S. Fernando ...	21	14	ip			
						Sanjurjo ...	18	12		1	4.5	Garifa. ...	20	15				
						Zaragoza ...	18	14		1		Málaga. ...	25	16			11.5	
						Valenzuela. ...	19	13		1		Almería. ...	21	16			11.8	
León ...	10	3	3	ip	0.5	Calamocha. ...	15	3		1	2.2	Ibiza ...	22					PRESIONES Máx. 702,6 mm. a 18,00h. Mín. 697,3 mm. a 4,00h. a 1 h. 698,2 a 13 h. 699,0 a 7 h. 698,2 a 18 h. 702,6
P. Sanabria. ...						Lérida... ..	22	14	1	ip	6.3	P. Mallorca ...	22					
Zamora. ...	13	7	3	1		La Molina (*)	5	3	12	45	1.6	Mahón ...	24	13			11.0	
Palencia. ...	10	6	1	3		Gerona ...	21	9		2		Sta. C. Tnefe.	22					
Villafria ...	15	5	4	6	4.0	Cabo Bagur ...	16	10		1		Izaña (*) ...						
Burgos... ..	12	6	6	8	8.0	Barcelona... ..	20	14		ip	0.6	Gando... ..	22					
Valladolid. ...	11	6	1	2	1.4	Prat. ...						Los Rodeos ...	20					
Villanubla. ...		5	5		1.8	Montseny (*)	6			5		Fuerteventura..	19	14			2.5	
Soria ...	11	4	4	10	0.0	Reus ...	22					Lanzarote ...	27	13				
Salamanca. ...	12	6	2	2	5.3	Tortosa. ...	24	15		1	5.0	Melilla ...	23					
Avila... ..		4	ip									Ifni ...	x	x				
Segovia. ...												V. Cisneros ...	22	14			5.0	

INFORMACION GENERAL DEDUCIDA DE LAS OBSERVACIONES DE LAS DIECI NUEVE HORAS (HORA OFICIAL).

Ha habido fuerte inestabilidad atmosférica con tormentas y chubascos. Son excepción las zonas del sur, sureste y mitad meridional de Levante.

PREDICCIÓN VALIDA PARA EL JUEVES DÍA 30.

Evolución a situación norte en la Península con chubascos en las laderas norte de las cordilleras de la mitad septentrional de la Península, alto Duero y Ebro y zonas de Gerona y Baleares. Grandes claros en el resto con viento norte.

AVISO ESPECIAL PARA BARCOS PESQUEROS Y NAVEGACION DE CABOTAJE.

Fuerte marejada en Cantábrico y golfo de León. Marejada en Baleares y Finisterre. Marejadilla en el resto.

(*) Estaciones situadas a más de 1.600 metros sobre el nivel del mar.
NOTA.—Los datos de este Boletín comprenden las observaciones desde las 18 h. T. M. G. de ayer a las 18 h. T. M. G. del día de hoy.

Las horas de sol corresponden al día de ayer.

RADIOSONDEOS

pp	hhh	TT	T _d	T _d	dd	ff	pp	hhh	TT	T _d	T _d	dd	ff
Estación VALENZUELA Indicativo 159 Día/hora 28/23							Estación BARAJAS Indicativo 221 Día/hora 29/00						
1000	53						1000	57					
850	1440	11	3	23	26		850	1428	8	4	23	18	
700	3029	1		23	30		700	2998	0	-5	28	35	
500	5630	-19	-23	23	46		500	5600	-18	-27	24	60	
400	7266	-27	-31	25	63		400	7227	-29	-42	25	63	
300	9260	-43		24	84		300	9190	-45				
250	10470	-52		25	93		250						
200	11880	-59		26	115		200	11790	-61				
150	13700	-55		25	60		150	13620	-54				
100	16260	-59		26	27		100	16100	-63				

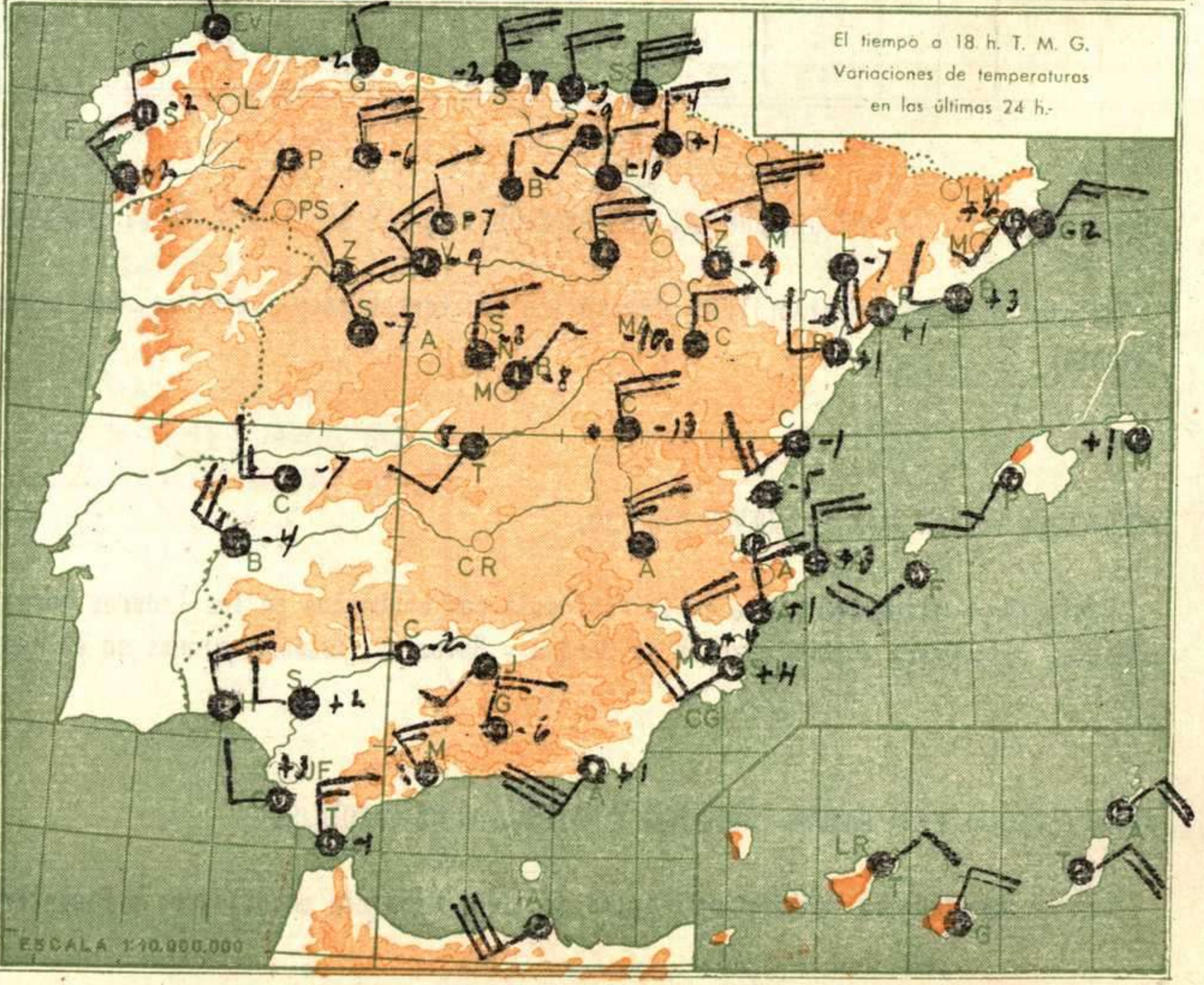
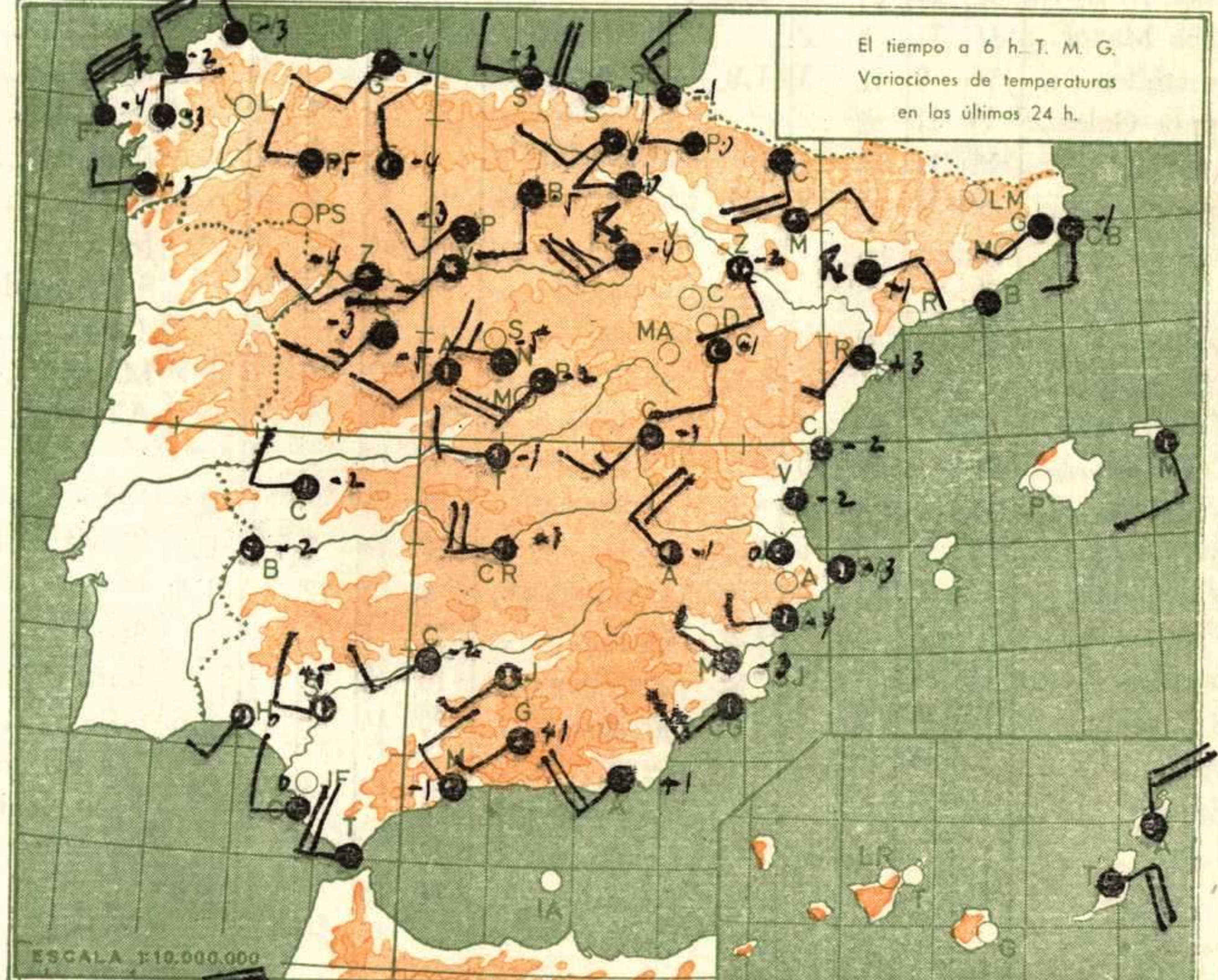
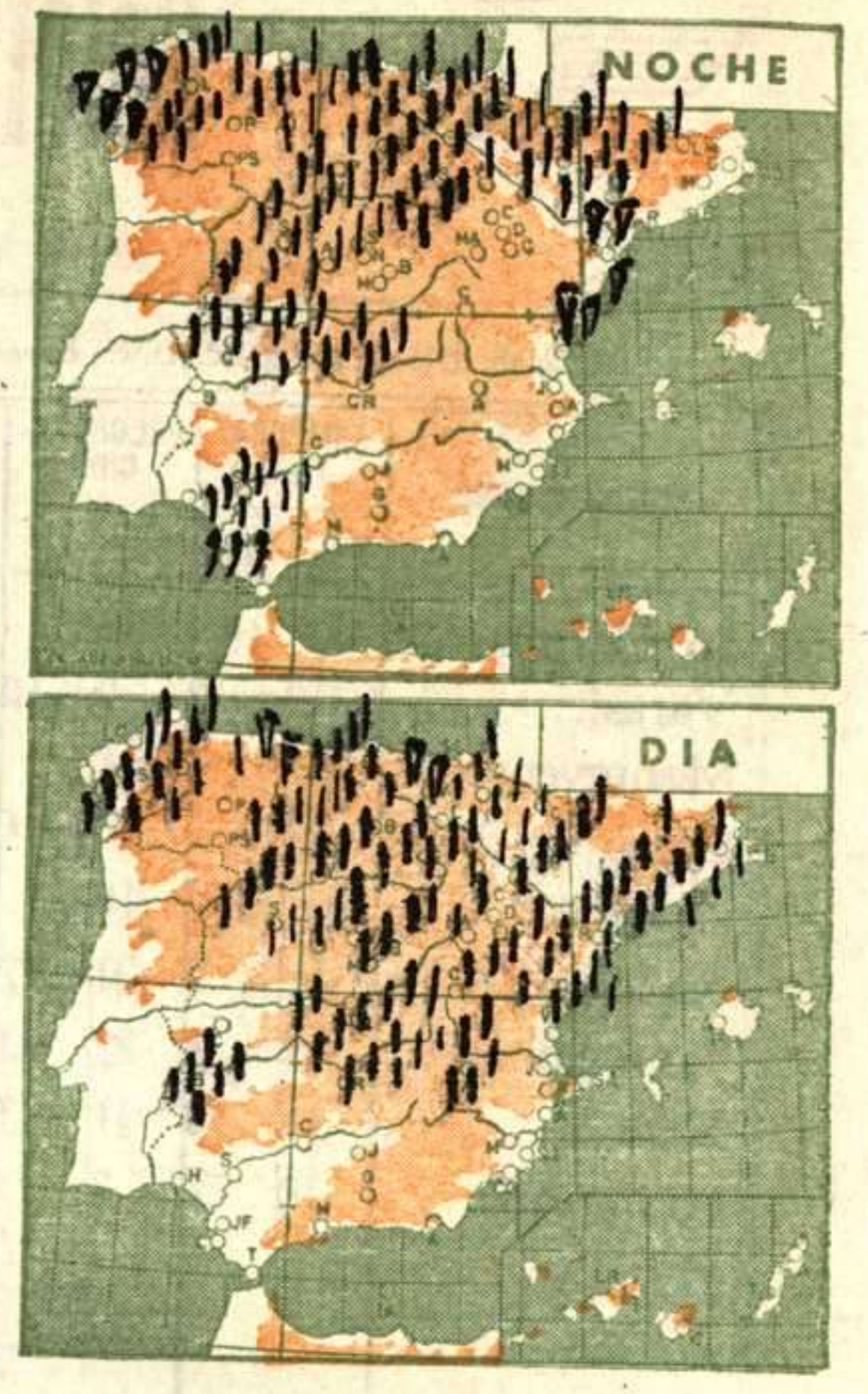
pp	hhh	TT	T _d	T _d	dd	ff	pp	hhh	TT	T _d	T _d	dd	ff
Estación VALENZUELA Indicativo 159 Día/hora 29/11							Estación BARAJAS Indicativo 221 Día/hora 29/12						
1000	30						1000	60					
850	596	6	-0	27	29		850	1423	5	-0	28	20	
700	2948	-5	-11	27	25		700	2966	-8	-13	28	27	
500	5500	-24		26	43		500	5493	-25	-37	28	35	
400	7092	-32		24	62		400	7071	-37		26	50	
300	9080	-43		24	58		300	9040	-44				
250	10290	-48		23	51		250						
200	11770	-47		24	59		200	11750	-45				
150	13660	-48		26	53		150	13650	-49				
100	16280	-55		23	19		100	16270	-54				

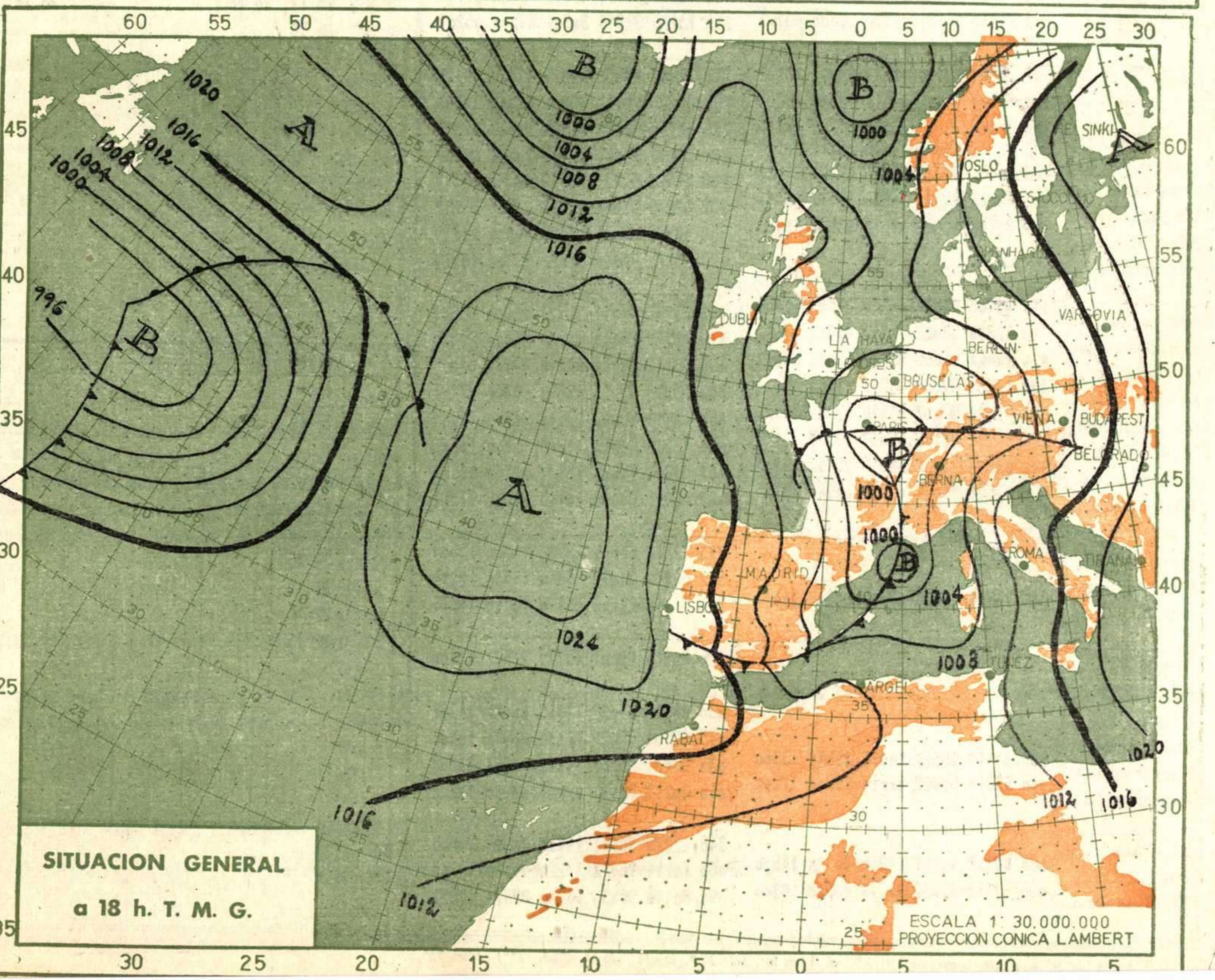

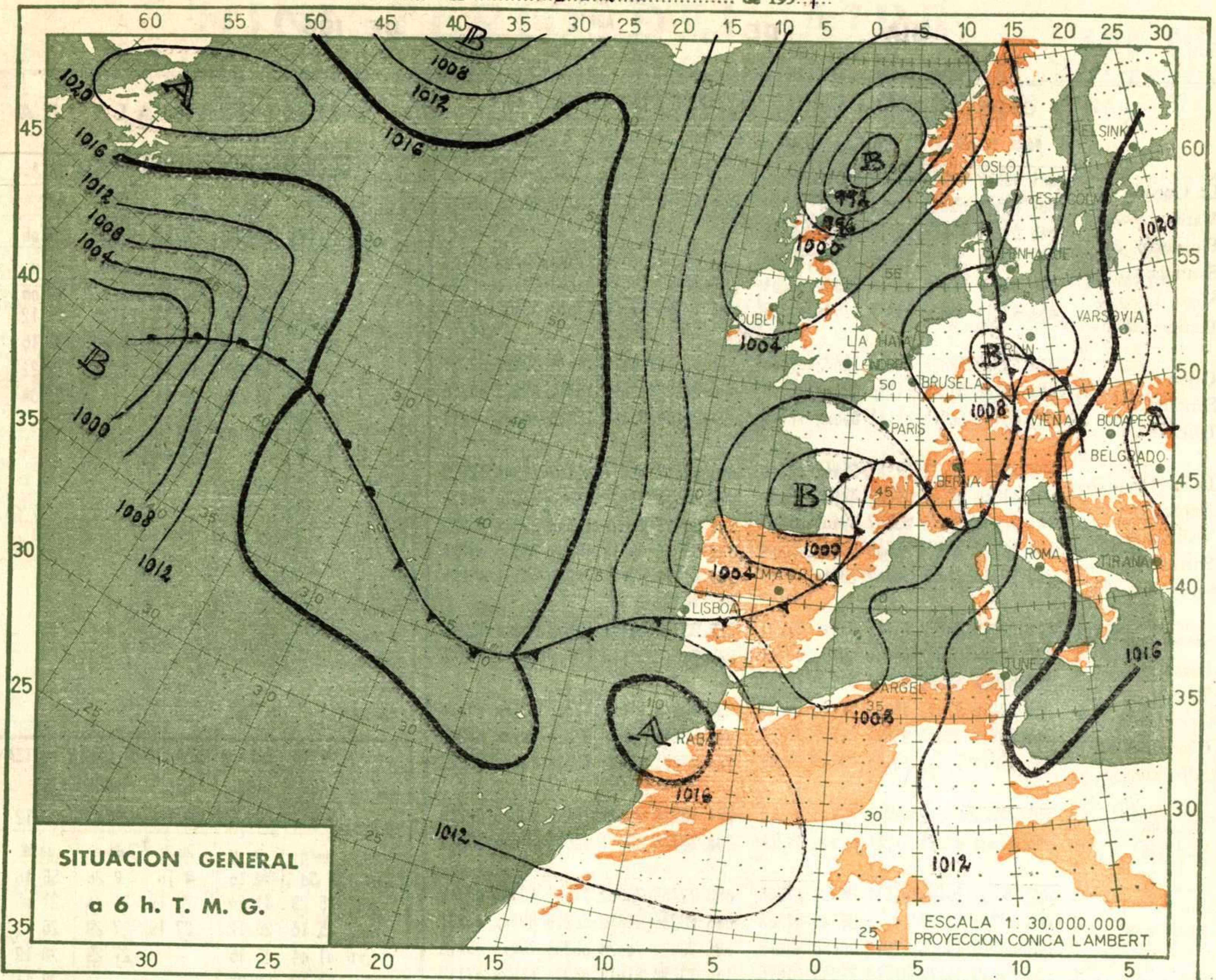

pp	hhh	TT	T _d	T _d	dd	ff	pp	hhh	TT	T _d	T _d	dd	ff
Estación LA CORUÑA Indicativo 001 Día/hora 29/12							Estación PALMA DE MCA Indicativo 302 Día/hora 29/12						
1000	102	11	4	34	14		1000	54	18	15	25	10	
850	1427	-0	-6	33	22		850	1421	10	6	26	21	
700	2948	-11	-25	34	27		700	3012	1	-16	23	38	
500	5426	-32	-39	27	22		500	5637	-16	-21			
400	7958	-45		27	26		400	7216	-28				
300	8880	-42		28	28		300	9180	-44				
250							250						
200	11610	-44		28	33		200						
150	13520	-48		27	30		150	13710	-53				
100	16150	-53		28	38		100						

pp	hhh	TT	T _d	T _d	dd	ff	pp	hhh	TT	T _d	T _d	dd	ff
Estación VALENZUELA Indicativo 159 Día/hora 29/11							Estación BARAJAS Indicativo 221 Día/hora 29/12						
1000	30						1000	60					
850	596	6	-0	27	29		850	1423	5	-0	28	20	
700	2948	-5	-11	27	25		700	2966	-8	-13	28	27	
500	5500	-24		26	43		500	5493	-25	-37	28	35	
400	7092	-32		24	62		400	7071	-37		26	50	
300	9080	-43		24	58		300	9040	-44				
250	10290	-48		23	51		250						
200	11770	-47		24	59		200	11750	-45				
150	13660	-48		26	53		150	13650	-49				
100	16280	-55		23	19		100	16270	-54				

pp	hhh	TT	T _d	T _d	dd	ff	pp	hhh	TT	T _d	T _d	dd	ff
Estación LA CORUÑA Indicativo 001 Día/hora 29/12							Estación PALMA DE MCA Indicativo 302 Día/hora 29/12						
1000	102	11	4	34	14		1000	54	18	15	25	10	
850	1427	-0	-6	33	22		850	1421	10	6	26	21	
700	2948	-11	-25	34	27		700	3012	1	-16	23	38	
500	5426	-32	-39	27	22		500	5637	-16	-21			
400	7958	-45		27	26		400	7216	-28				
300	8880	-42		28	28		300	9180	-44				
250							250						
200	11610	-44		28	33		200						
150	13520	-48		27	30		150	13710	-53				
100	16150	-53		28	38		100						

pp	hhh	TT	T _d	T _d	dd	ff	pp	hhh	TT	T _d	T _d	dd	ff
Estación VALENZUELA Indicativo 159 Día/hora 29/11							Estación BARAJAS Indicativo 221 Día/hora 29/12						
1000	30						1000	60					
850	596	6	-0	27	29		850	1423	5	-0	28	20	
700	2948	-5	-11	27	25		700	2966	-8	-13	28	27	
500	5500	-24		26	43		500	5493	-25	-37	28	35	
400	7092	-32		24	62		400	7071	-37		26	50	
300	9080	-43		24	58		300	9040	-44				
250	10290	-48		23	51		250						
200	11770	-47		24	59		200	11750	-45				
150	13660	-48		26	53		150	13650	-49				
100	16280	-55		23	19		100	16270	-54				





	OBSERVACIONES a 6 h.						OBSERVACIONES a 18 h.						VIENTO EN ALTURA						
	iii	Nddff	VVwwW	PPPTT	N _h C _L hC _M C _H	T _d T _d app	iii	Nddff	VVwwW	PPPTT	N _h C _L hC _M C _H	T _d T _d app	Estación	VALENCIA	ALMRIA	VALECIA	VALNCIA	MALAGA	MAHON
La Coruña ...	001	83517	60258	06611	6857x	06332	004	63619	71021	15310	430xx	06327	Indicativo	285	488	285	285	482	314
Vares ...	004	83424	66028	01409	83701	09804	043	63203	50302	17409	00250	07132	Día y hora	28/17	28/23	29/00	29/06	29/06	29/11
Finisterre ...	040	83231	25818	08110	57x2x	09216	046	63212	67011	20513	49470	07220	Altitud	dd ff	dd ff	dd ff	dd ff	dd ff	dd ff
Santiago ...	043	92801	30656	04508	9x0xx	08108	053	72504	96158	17007	59462	02319	Tierra	W 10	SW 10	00 00	00 00	NW 00	SE 10
Vigo ...	046	82705	56026	07511	863xx	09304	014	83002	96818	16311	894xx	07221	500	26 15	25 19	19 13	21 25	27 12	20 25
Ponferrada ...	053	82710	96626	05907	6752x	05327	023	83224	97022	14811	49423	06226	1.000	26 12	24 23	18 11	28 22	26 16	21 23
Gijón ...	014	62208	98026	02910	38672	07304	027	83134	60168	15308	883xx	07218	1.500	25 10	25 26	12 14	26 33	25 22	23 35
Santander ...	023	82706	96616	04210	874xx	09304	055	43417	98011	46107	22540	52229	2.000	26 12	25 36	20 24		25 34	23 35
Igueldo ...	027	83112	60616	01111	850xx	11709	076	80404	97022	44006	0097x	00224	2.500	28 27		23 27			
León (*) ...	055	43111	98011	37304	25442	03309	083	72708	70802	11809	49364	05219	3.000	26 30		23 32			
Burgos (*) ...	076	81806	97606	36808	3742x	05605	086	83206	96616	00219	883xx	00231	4.000	27 30					
Valladolid ...	141	72014	75028	03807	79405	05309	094	72924	70026	06308	79xxx	05116	5.000	27 44					
Soria (*) ...	148	82626	93959	43605	892xx	05304	099	82704	70021	01511	64752	07500	5.500						
Salamanca (*)	202	52516	21031	38807	28440	05309	088	82703	96636	04211	883xx	07303	6.000						
Navacerrada (*)	215	92716	90457	41551	9x0xx	51201	094	60708	70029	02912	69400	10616	6.500						
Barajas ...	221	52320	65022	04810	48460	06101	160	31106	81011	01513	24640	11616	7.000						
Toledo ...	272	62905	50808	07311	69500	10207	233	21810	98031	17711	29500	097x1	7.500						
Cuenca (*) ...	231	82216	97022	55209	824xx	06205	171	80906	99036	03814	47520	08125	8.000						
Ciudad Real	348	62717	96031	93812	37532	11308	183	82201	65022	06511	12640	08727	8.500						
Albacete ...	280	42817	60052	09111	43630	04300	180	80000	96022	05815	877xx	10713	9.000						
Cáceres ...	261	72708	98022	08710	73500	07308	238	82502	95632	05216	85xxx	14517	9.500						
Badajoz ...	330	60000	97081	11211	68500	09214	286	70000	94802	05915	5737x	145xx	10.000						
Logroño ...	083	72704	70021	01511	64752	07500	285	70000	98020	04915	5557x	14717	10.500						
Pamplona..	086	82703	96636	04211	883xx	07303	285	32206	98000	07018	22500	09312	11.000						
Monflorite ...	094	60708	70029	02912	69400	10616	359	72702	97031	05615	00970	14701	11.500						
Zaragoza ...	160	31106	81011	01513	24640	11616	429	53218	70024	09821	55600	16219	12.000						
Calamocha (*)	233	21810	98031	17711	29500	097x1	390	32706	65016	14715	22501	12400							
Lérida ...	171	80906	97956	02714	47627	11727	410	82310	58022	11213	863xx	13411							
Gerona ...	183	82201	65022	06511	12640	08727	420	xxxxx	61806	xxx10	11631	07211							
Barcelona...	180	80000	96022	05815	877xx	10713	438	12204	97020	14213	11500	10xxx							
Tortosa ...	238	82502	95632	05216	85xxx	14517	453	82710	97502	14516	875xx	xxxxx							
Castellón ...	286	70000	94802	05915	5737x	145xx	458	82718	96152	14017	59347	13108							
Valencia ...	285	70000	98020	04915	5557x	14717	482	63210	70012	09916	25552	09303							
Alicante ...	359	72702	97031	05615	00970	14701	488	82020	75022	07016	00944	13700							
Alcantarilla ...	429	53218	70024	09821	55600	16219													
Sevilla ...	390	32706	65016	14715	22501	12400													
Córdoba ...	410	82310	58022	11213	863xx	13411													
Granada ...	420	xxxxx	61806	xxx10	11631	07211													
Huelva ...	383	12204	97020	14213	11500	10xxx													
San Fernando	453	82710	97502	14516	875xx	xxxxx													
Tarifa ...	458	82718	96152	14017	59347	13108													
Málaga ...	482	63210	70012	09916	25552	09303													
Almería ...	488	82020	75022	07016	00944	13700													
Ibiza ...	373	12613	60041	08718	14300	12303													
P. de Mallorca	302	32212	70010	06310	15530	12214													
Mahón ...	314	64010	xxxxx	05120	16400	12316													
Tenerife ...	020	80710	96052	15719	2557x	13500													
Izaña (**)	030	83619	65022	14319	0092x	14707													
Gando ...	015	82704	97022	01415	8097x	10400													
Los Rodeos ...	035	50421	96051	14718	00901	13607													
Fuerteventura	040	20217	70021	xxx21	00930	12xxx													
Lanzarote ...	040	53618	65022	xxx14	55500	11xxx													
Melilla ...	340	22729	98011	14820	00908	10605													
Ifni ...	060	821x5	50051	14216	863xx	14500													
V. Cisneros ...	096	83610	97022	91217	00928	16300													

(*) Altura de la superficie isobara de 850 mb. se da en la casilla PPP, suprimiendo el millar. (**) Idem 700 mb.