

BOLETIN DIARIO

AÑO XXIII

2ª Epoca

Núm. 120.

MADRID, MARTES 30 de ABRIL de 1.974



Dirección postal: Centro de Análisis y Predicción (Ciudad Universitaria), Apartado 285 - Madrid - 3 - (España) - Teléfono: 244 35 00
Fonometeo local: teléfono 094 - Fonometeo España: teléfono 232 69 40 de Madrid

TIEMPO PASADO (de 12 horas de ayer a 12 horas, T.M.G., de hoy):

Nubosidad y precipitaciones: Durante la tarde de ayer nubosidad abundante con precipitaciones moderadas o intensas en la vertiente mediterránea y Baleares y débiles o moderadas en el Cantábrico, Duero, Centro y Andalucía y muy débiles en Galicia. Nevó en los sistemas montañosos Central, Ibérico, Pirineos y sierra de Aitana y en puntos muy aislados del Duero. La noche pasada y la mañana de hoy ha llovido en Galicia, Cantábrico, León, Extremadura y Baleares. En la sierra de Aitana ha continuado nevando y en la sila de Menorca se han registrado tormentas. Destacan 31 litros por metro cuadrado en Ibiza y 10 en Albacets.

Vientos fuertes: Rachas aisladas de viento fuerte en el norte de Galicia, Cataluña, Levante, isla de Ibiza y región del Estrecho.

Temperaturas destacables: Inferiores a las normales en todo el país con máximas oscilando entre 4^º en Teruel y 19^º en Huelva. En Canarias las máximas fueron de 21^º en Santa Cruz de Tenerife y 20^º en Las Palmas. Las mínimas de hoy entre 2^º bajo cero en León y Soria y 13^º en Almería.

PRONOSTICO PARA MAÑANA:

En Cataluña, Levante y Baleares nubosidad abundante con chubascos o lluvias intermitentes. Parcialmente nuboso en el sudeste de la Península. En las demás regiones nubosidad variable con chubascos dispersos más frecuentes en el Cantábrico. Vientos recheados de componente oeste. En Canarias poco nuboso.

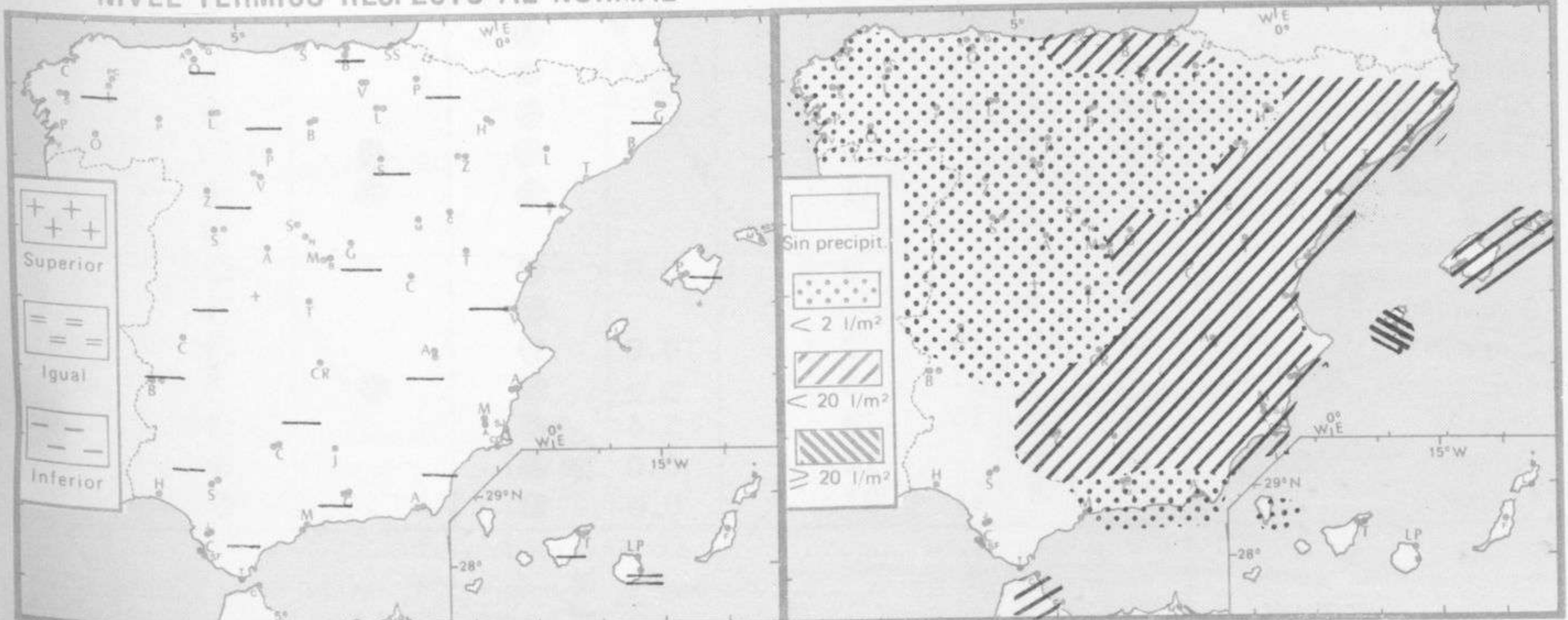
TENDENCIA PARA LOS DIAS 2 Y 3. .:

Día 2: Chubascos en el Cantábrico y Galicia. Poco nuboso en el área mediterránea. En las demás regiones, nubosidad de evolución diurna más acusada en los sistemas montañosos.

Día 3: Empeoramiento por el noroeste de la Península. Sin cambios en las demás regiones.

NIVEL TERMICO RESPECTO AL NORMAL

AREAS CON PRECIPITACION (12 h. ayer a 12 h. hoy)



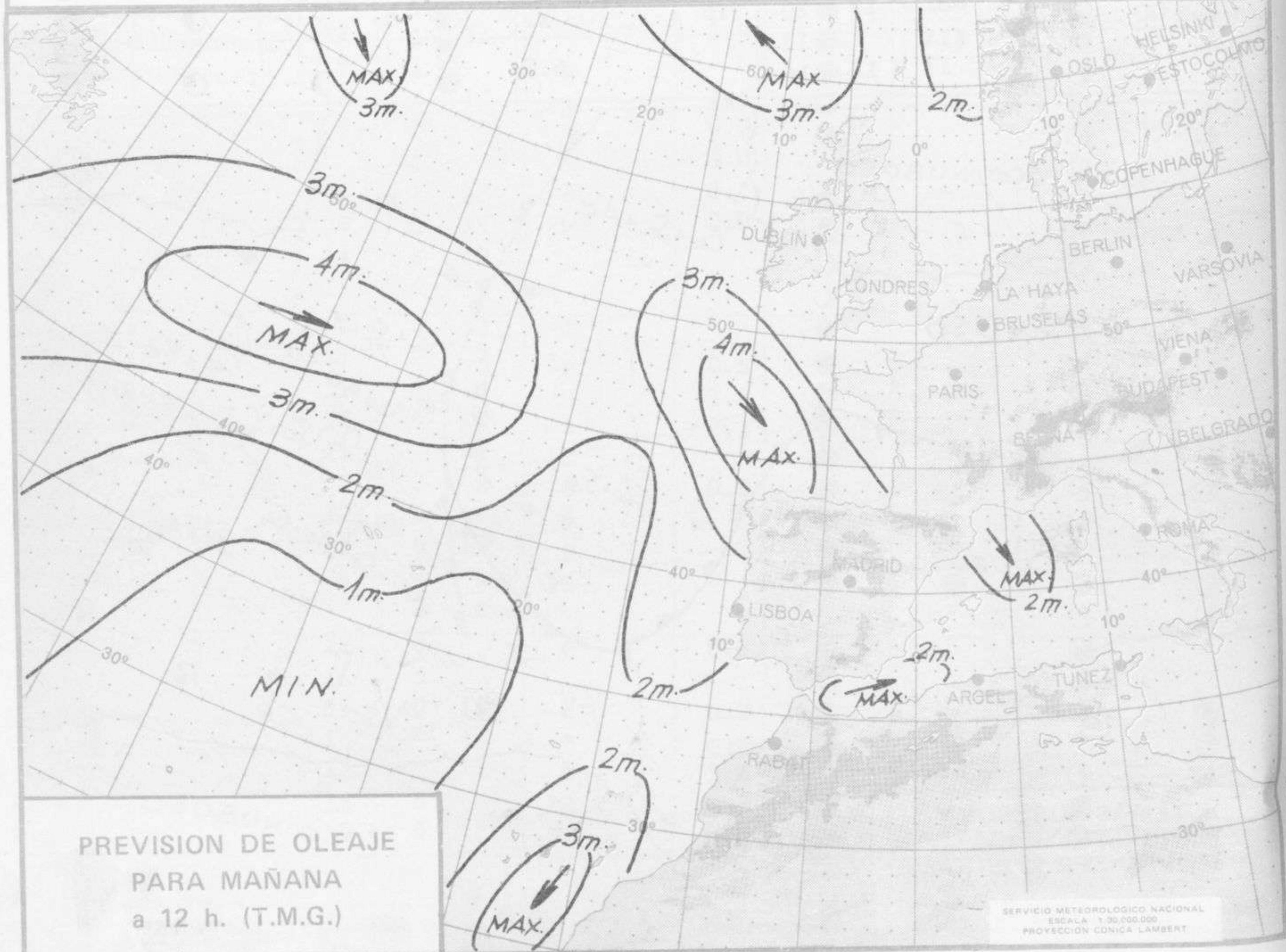
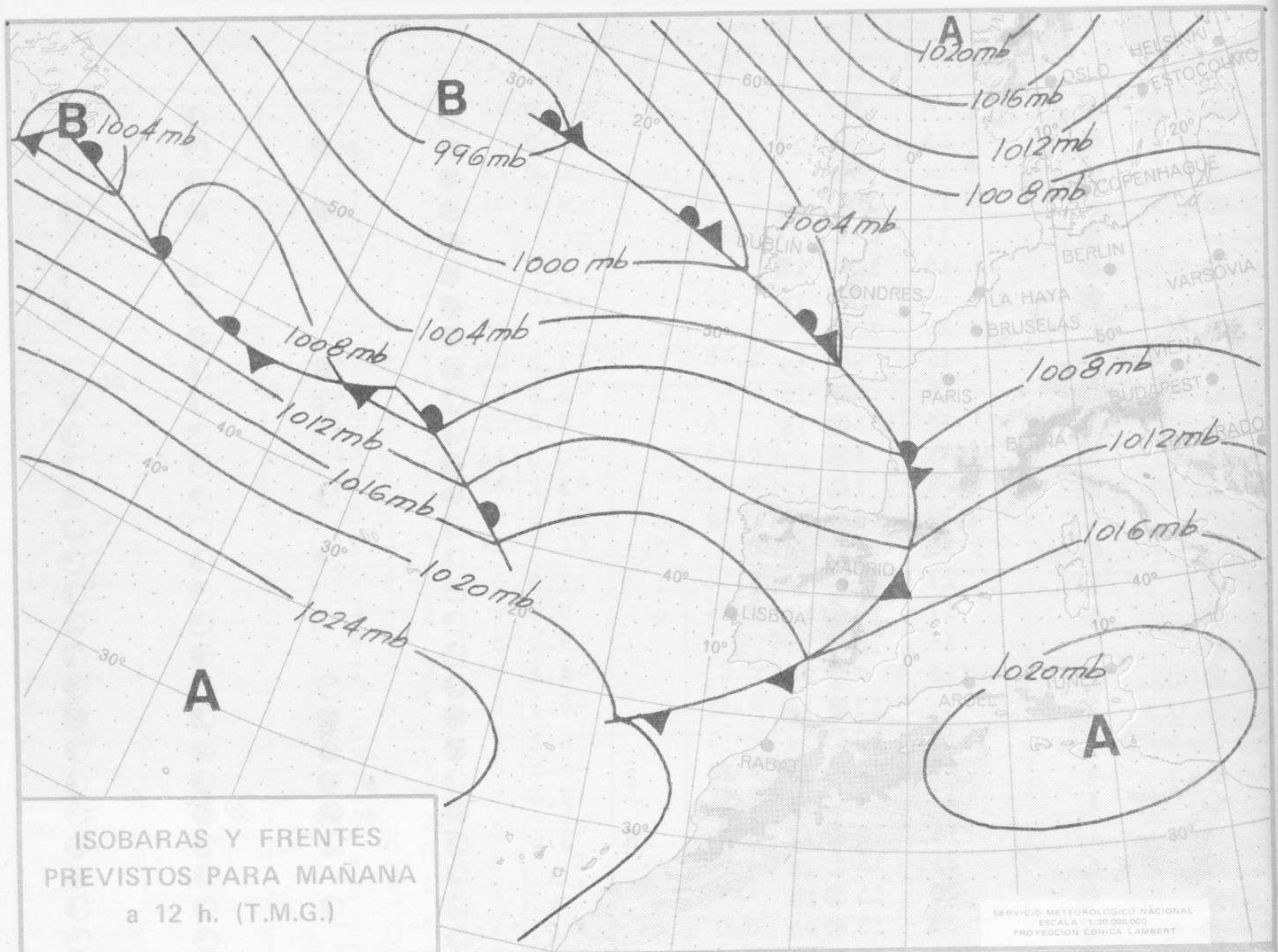
Estaciones	Temperaturas (°C)			Precipitación (l/m²)		Horas de sol ayer	Meteoros significativos			
	Máxima de ayer	Mínima de hoy	12 horas de hoy	06 ayer a 06 hoy	Hoy 06-12		18 horas de ayer	00 horas de hoy	06 horas de hoy	12 horas de hoy
La Coruña	14	8	16	2	ip		☉	☉	☉	☉
Monteventoso	12	5	11	ip			☉		☉	☉
Lugo (Punto Centro)	12	0	11	ip	1	6.2	☉	☉	☉	☉
Santiago de Compostela (A)	12	4	10	ip	2		☉	☉	☉	☉
Pontevedra	16	7		ip		6.5	☉		☉	☉
Vigo (A)	12	3	11		2		☉	☉	☉	☉
Orense	15	1	8	ip	1		☉		☉	☉
Ponferrada	13		5		2		☉			☉
Asturias (A)	13	4	13	1	1	7.2	☉		☉	☉
Oviedo	11	4	13	3	1	3.3	☉		☉	☉
Gijón							☉			☉
Santander (A)	13		15	1			☉		☉	☉
Santander	13	7	14	5		3.6	☉	☉	☉	☉
Bilbao (A)	13	7	16	4		2.6	☉	☉	☉	☉
San Sebastian/Igueldo	12	X	12	9	3		☉	☉	☉	☉
San Sebastian (A)	15	8	14	1P	10	3.0	☉	☉	☉	☉
León (A)	10	-2	6		1	12.3	☉	☉	☉	☉
Zamora	13	3	9		ip	10.0	☉		☉	☉
Palencia	9		8	1			☉		☉	☉
Burgos (A)	7	-3	7	ip		3.5	☉	☉	☉	☉
Burgos	7	-1	8	ip		4.4	☉	☉	☉	☉
Valladolid (A)	10	-2	7	1		5.2	☉		☉	☉
Valladolid	12	-1	8	1		6.8	☉	☉	☉	☉
Soria	5	-2	7			0.9	☉		☉	☉
Salamanca (A)	12	2	8	ip		8.4	☉	☉	☉	☉
Avila	4	0	6	1		3.1	☉		☉	☉
Segovia	8	1	7	1		3.1	☉		☉	☉
Navacerrada	-2	-5	-2	4	ip	0.0	☉		☉	☉
Madrid/Barajas	12	0	15			0.0	☉	☉	☉	☉
Madrid (Cdad.Universitaria)	12	1	11			1.9	☉	☉	☉	☉
Guadalajara	9	1		2			☉		☉	☉
Toledo	12	4	12	5		2.4	☉		☉	☉
Cuenca	6	0	8	5		0.0	☉		☉	☉
Molina de Aragón		-1				0.0	☉		☉	☉
Ciudad Real	11	1	12	6		0.8	☉		☉	☉
Albacete (A)	8	0	11	20		0.0	☉	☉	☉	☉
Cáceres	14	4	10		ip		☉	☉	☉	☉
Badajoz (A)	17		13				☉		☉	☉
Vitoria (A)	8	5	13	1			☉		☉	☉
Logroño	11	5	13	ip		0.5	☉		☉	☉
Logroño (A)	11	6	12	ip		1.6	☉	☉	☉	☉
Pamplona	10	4	12	1		2.3	☉		☉	☉
Huesca (A)	11		12	2			☉		☉	☉
Daroca	5	2	9	8		0.0	☉		☉	☉
Zaragoza (A)	12	6	14	9			☉		☉	☉
Zaragoza	11	6	13	9			☉	☉	☉	☉
Calamocha	4	X	8	11			☉	☉	☉	☉
Teruel		2	8				☉		☉	☉
Lérida	12	6		6		0.0	☉		☉	☉
Gerona (A)	16	5					☉		☉	☉
Barcelona	14	10	18	2		0.0	☉		☉	☉
Barcelona (A)	15	8	17	3		0.2	☉	☉	☉	☉
Reus (A)	12	1	16	6		5.6	☉		☉	☉
Tarragona	15	8		12		0.0	☉		☉	☉
Tortosa	10	8	17	27		0.0	☉		☉	☉

SÍMBOLOS UTILIZADOS EN LOS CUADROS DE METEOROS SIGNIFICATIVOS

- ☉ Llovizna ☉ Nebulina ☉ Relámpagos ☉ Granizo ☉ Despejado ☉ Nuboso ☉ NW 30 nudos ☉ NE 35 nudos
☉ Lluvia ☉ Niebla ☉ Tormenta ☉ Nieve ☉ Poco nuboso ☉ Cubierto ☉ SW 50 nudos ☉ SE 65 nudos

Estaciones	Temperaturas (°C)			Precipitación (l/m ²)		Horas de sol ayer	Meteoros significativos			
	Máxima de ayer	Mínima de hoy	12 horas de hoy	06 ayer a 06 hoy	Hoy 06-12		18 horas de ayer	00 horas de hoy	06 horas de hoy	12 horas de hoy
Castellón de la Plana	X	7		ip		0.0	●		☉	
Valencia (A)	13	6	17	5		0.0	●	/// ●	☉	☉
Valencia	14	8		8		0.0	●		☉	
Alicante (A)	17	10	18	3		4.0	●	●	●	☉
Alicante	17			14			●			
Murcia (A)	15	10	18	2		0.0	●		☉	☉
Murcia	16	10	18	12		2.0	●		☉	☉
Cartagena	15	11		1			●		☉	
San Javier	16	9	19	5		1.3	●	●	☉	☉
Sevilla (A)	18	5	16			4.8	☉	☉	☉	☉
Córdoba (A)	16	5	16	5		0.0	☉	☉	☉	☉
Jaén	9	5	13	3		0.0	●		☉	☉
Granada (A)	8	1	12	1		1.2	●	☉	☉	☉
Huelva	19	8	15	ip		10.5	☉		☉	☉
Jerez de la Frontera (A) ...	18	6	16				☉	☉	☉	☉
Cádiz	17	11	14			11.0	☉		☉	☉
San Fernando	17	10	16			9.0	☉		☉	☉
Tarifa	16	10	14			9.4	☉		☉	☉
Málaga (A)	15	7	18			4.4	☉	○	☉	☉
Almería (A)	17	13	19	1		6.3	●	●	☉	☉
Palma de Mallorca (A)	17	10	14	5		6.3	●	/// ●	☉	☉
Mahón (A)	18	11	14	12	2	6.5	☉	/// ●	☉	☉
Ibiza (A)	17	9	16	31		9.6	●	/// ●	/// ●	☉
Santa Cruz de Tenerife (A)...	16	10	12		ip	3.6	☉	●	☉	☉
Santa Cruz de Tenerife	21	16	18			X	☉		☉	☉
Las Palmas (A)	20	15	20			X-	☉	●	☉	☉
Fuerteventura (A)	23	13	20			X	☉		☉	☉
Lanzarote (A)	21	13	20	ip		X	☉		☉	☉
Ceuta	14		13				☉			☉
Melilla	17	12	16			6.9	●	☉	☉	☉





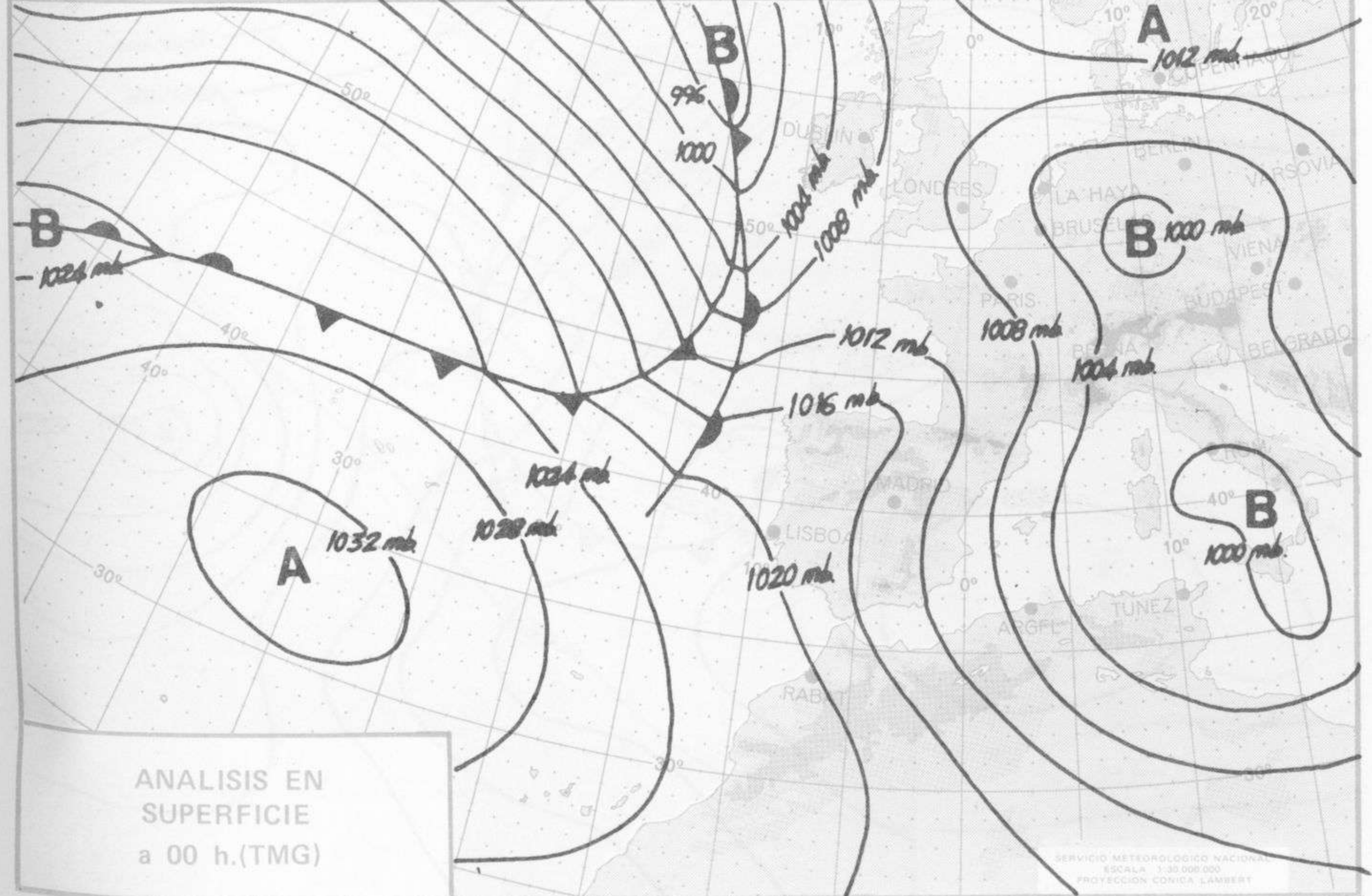
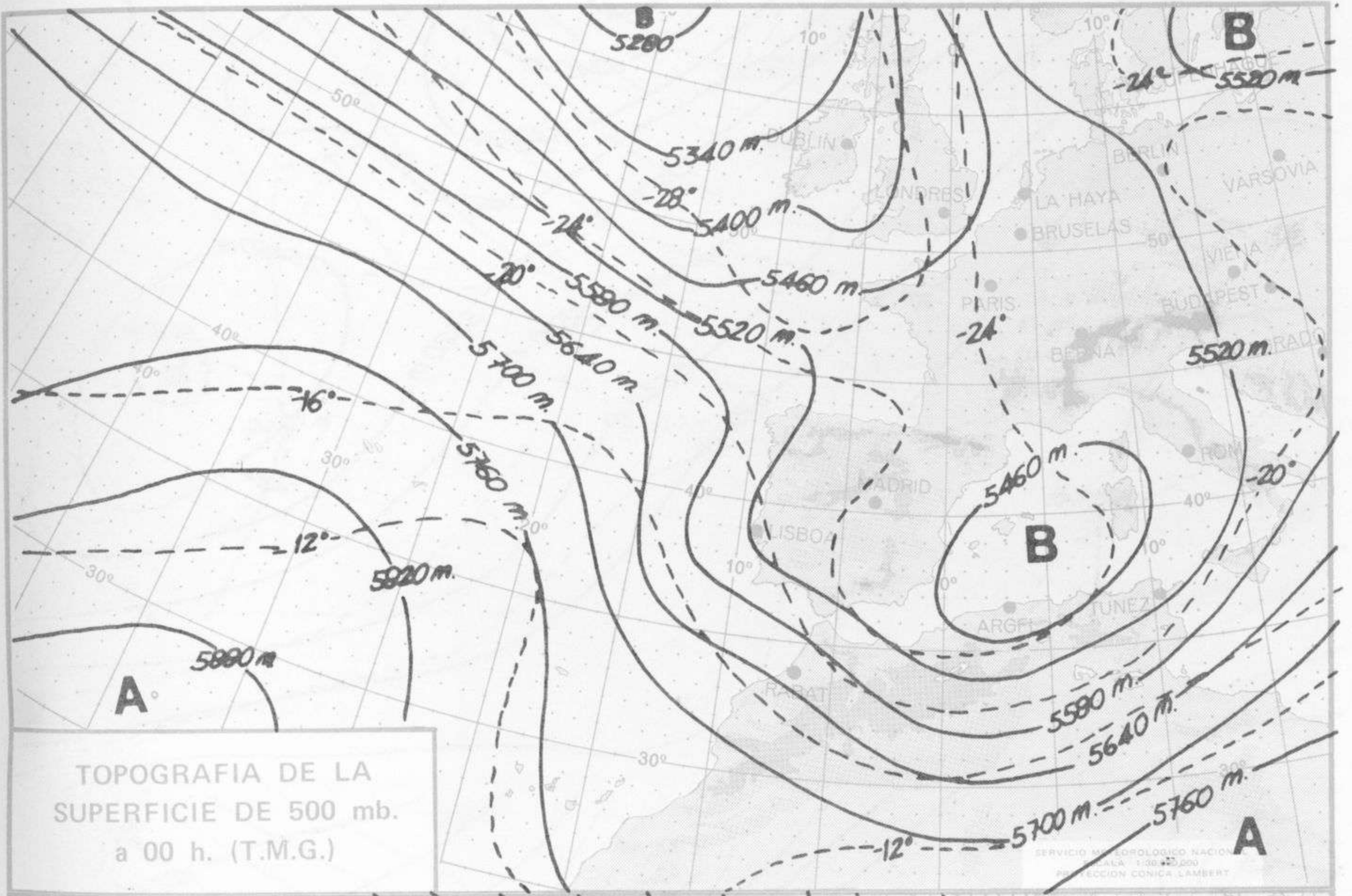


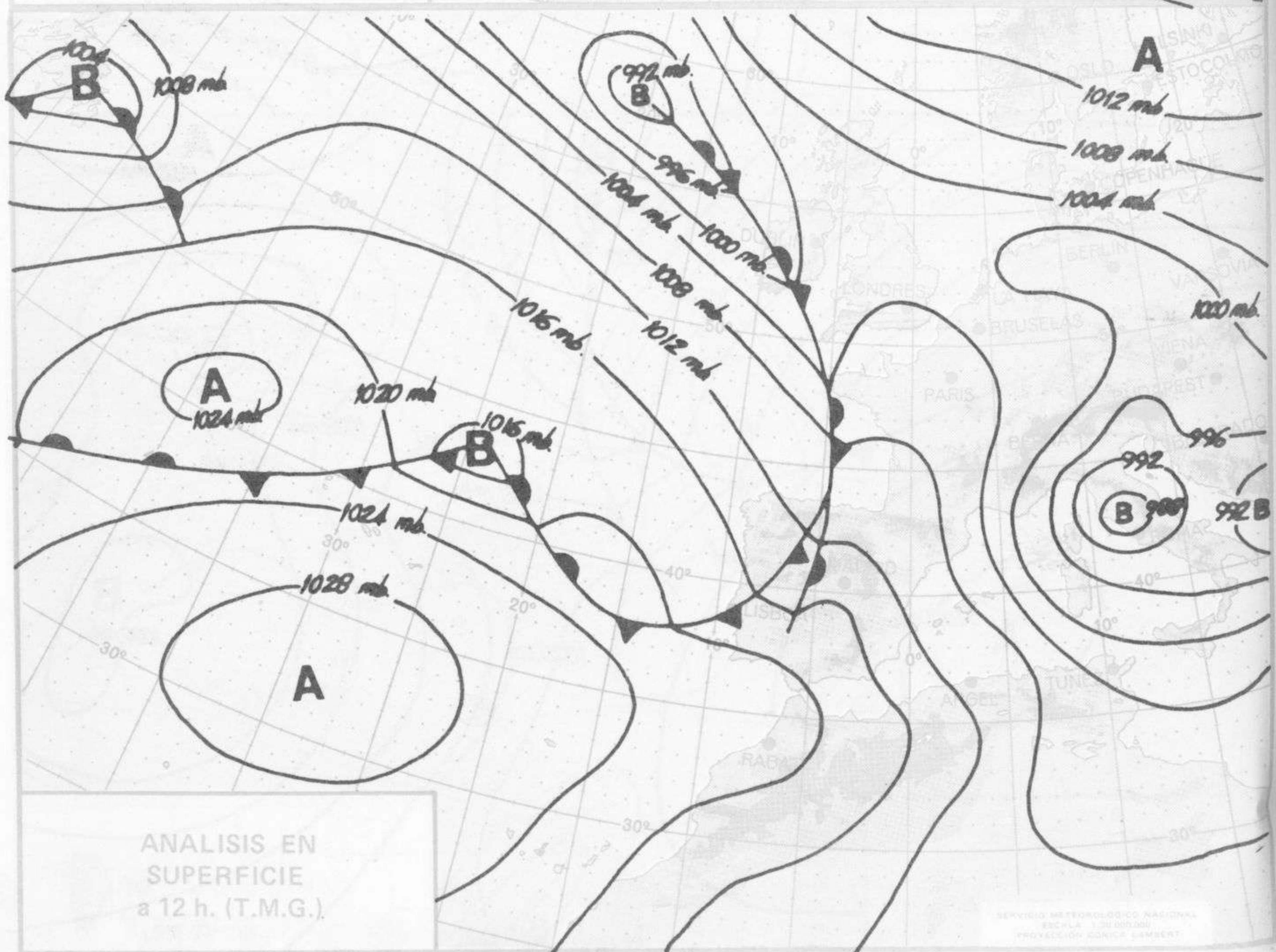
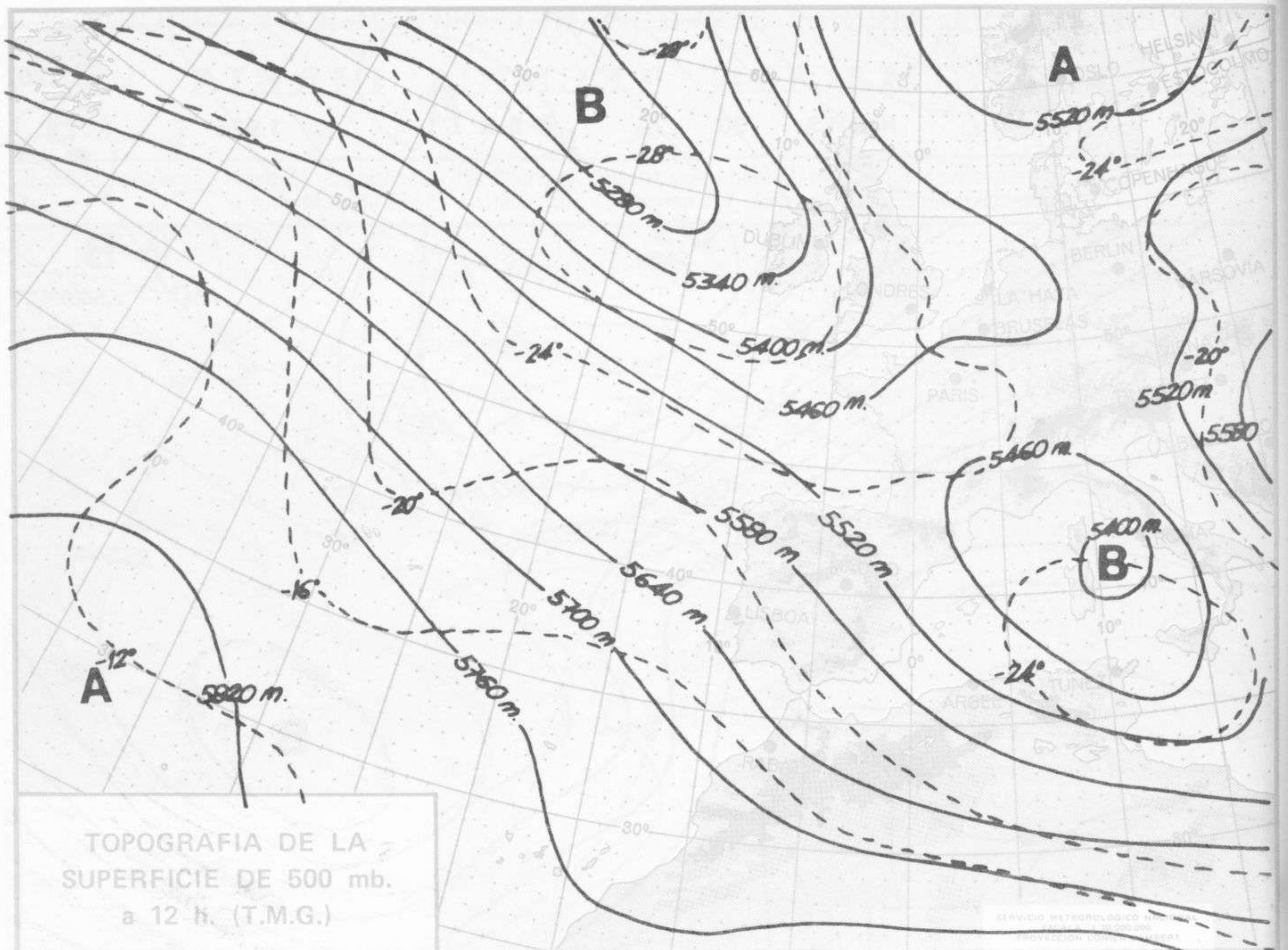
INFORMACION TECNICA DIARIA

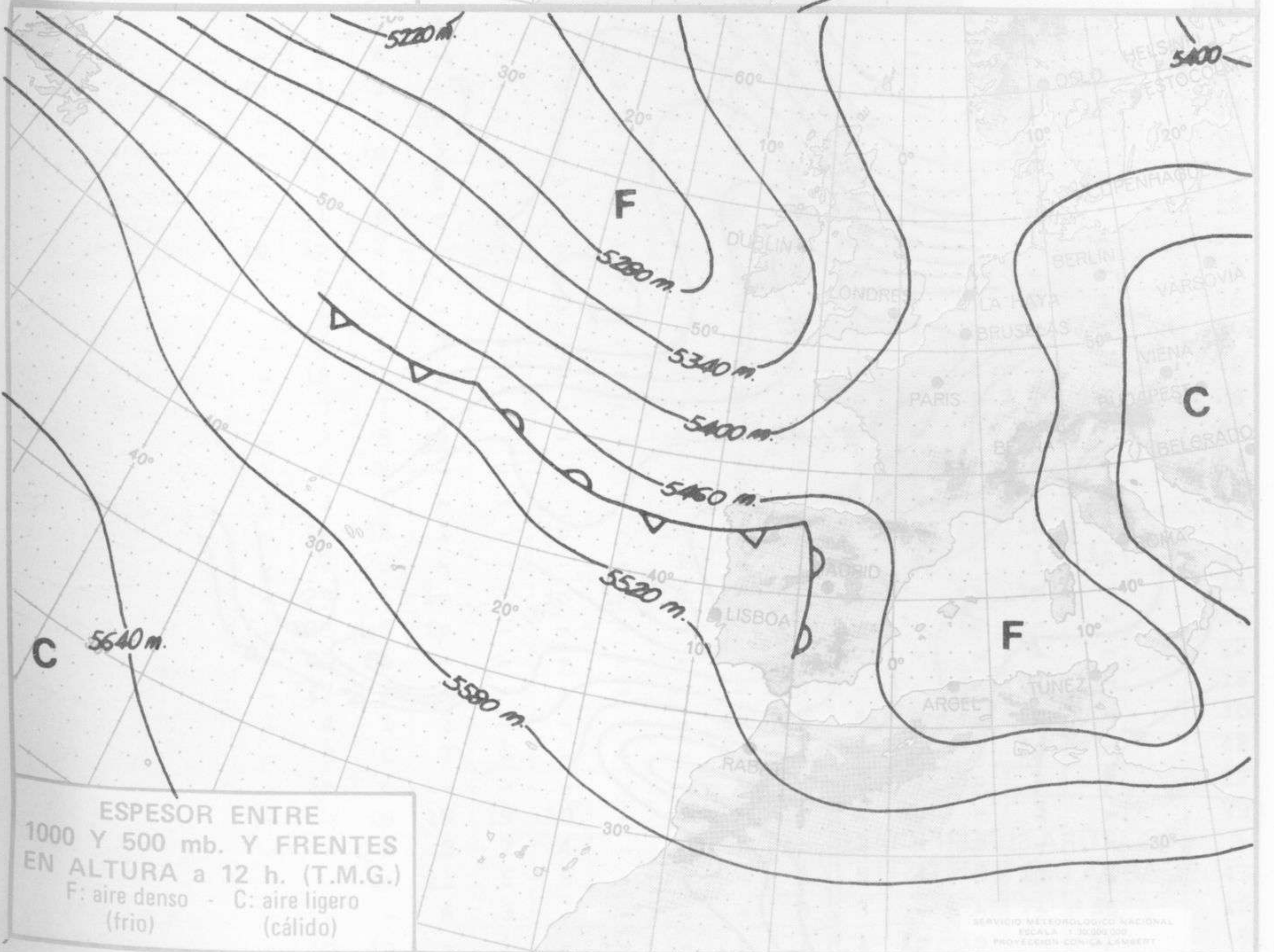
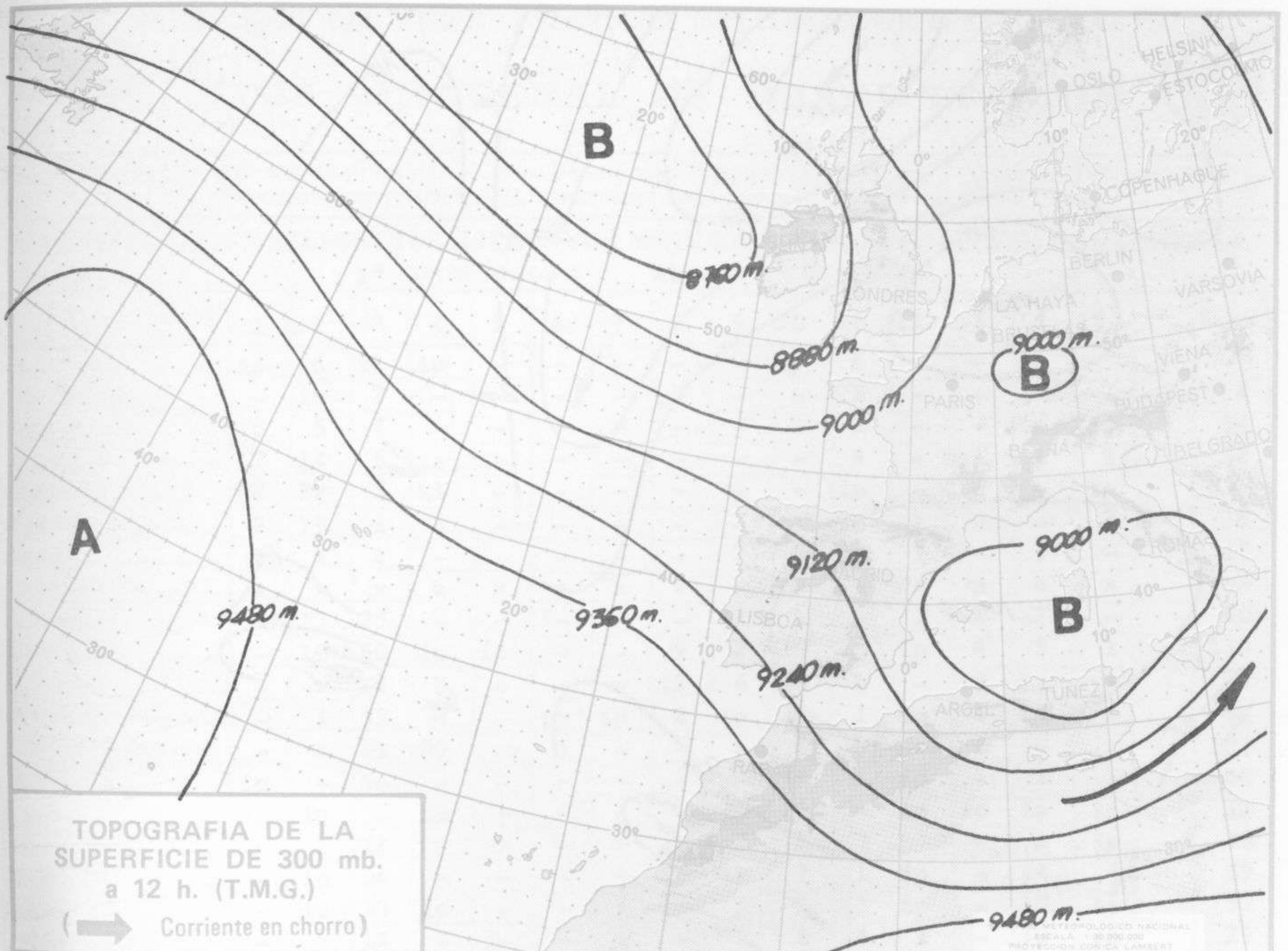
Núm. 120.

MADRID, MARTES 30 de ABRIL de 1.974

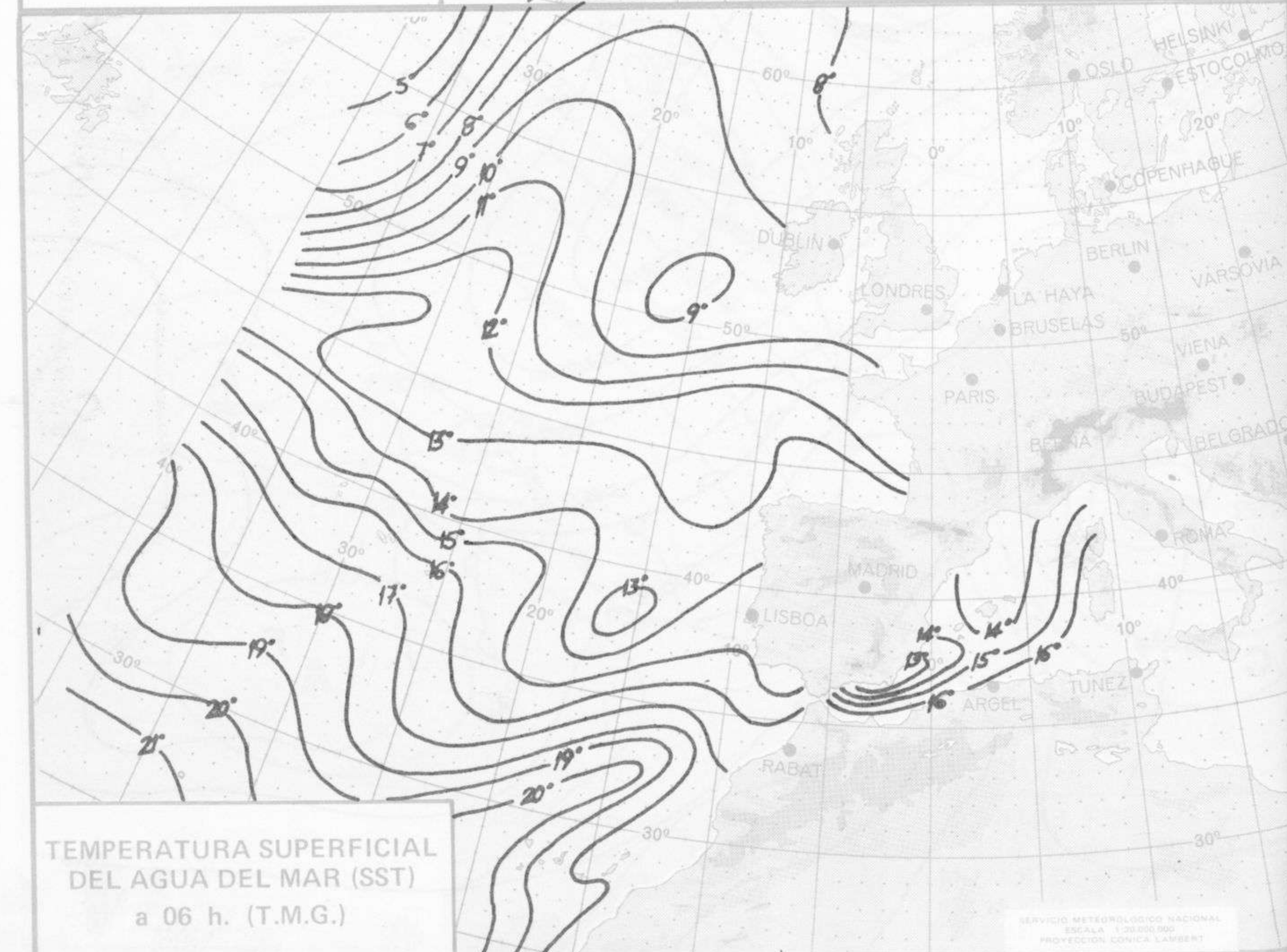
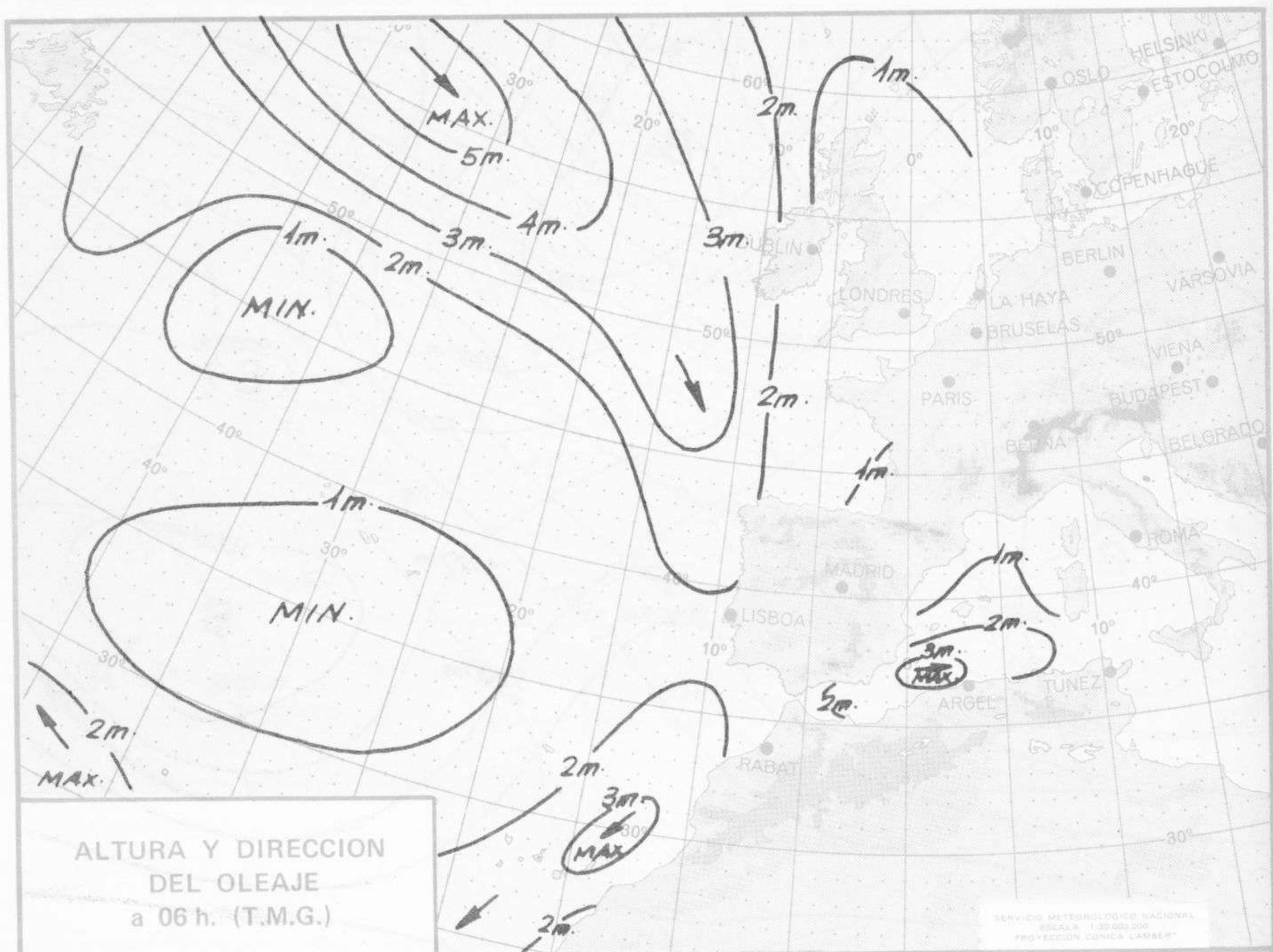
Dirección postal: Centro de Análisis y Predicción (Ciudad Universitaria), Apartado 285 - Madrid - 3 - (España) - Teléfono: 244 35 00
Fonometeo local: teléfono 094 - Fonometeo España: teléfono 232 69 40 de Madrid







SERVICIO METEOROLÓGICO NACIONAL
 ESCALA 1:30,000,000
 PROYECCIÓN CONICA LAMBERT





COMPLEMENTO A LA INFORMACION TECNICA DIARIA



Dirección postal: Centro de Análisis y Predicción (Ciudad Universitaria), Apartado 285 - Madrid - 3 - (España) - Teléfono: 244 35 00
 Fonometeo local: teléfono 094 - Fonometeo España: teléfono 232.69 40 de Madrid

MADRID, Martes 30 de ABRIL de 1.974

		R A D I O S O N D E O S																	
		Sondeos a 00 horas (T M G)						Sondeos a 12 horas (T M G)											
		Presiones tipo			Puntos notables			Presiones tipo			Puntos notables								
		PPP	hhh	TT	DD	dd	ff	PPP	TT	DD	PPP	TT	DD	PPP	TT	DD	PPP	TT	DD
La Coruña	08.001	1000	136	9	44	00	00	1009	10	49				1006	15	38			
		850	1456	0	27	28	11	871	-1	00				958	9	19			
		700	2984	-9	65	30	20	774	-4	67				815	-2	40			
		500	5530	-22	50	33	52	699	-9	65				797	-2	13			
		400	7130	-34	56	34	49	669	-10	73				748	-6	07			
		300	9100	-47	59	34	63	539	-20	71				733	-3	73			
		250	10280	-55		34	63	477	-24	82				676	-7	71			
		200	11680	-63		34	75	366	-38	63				655	-7	71			
		150	13490	-56		33	52	354	-38	61				523	-19	68			
		100	16170	xx				260	-55	58				424	-30	43			
		70						221	-57					244	-58	51			
		50						204	-63					215	-58				
		30						192	-63					198	-60				
		20						183	-57					146	-55				
Madrid / Barajas	08.221	1000	xx					938	6	56				940	11	50			
		850	1436	2	57	35	22	900	5	60				824	1	61			
		700	2963	-10	58	36	10	756	-7	40				675	-7	02			
		500	5480	-27		27	13	633	-14	67				577	-16	23			
		400	7050	-39		29	18	342	-46					531	-19	61			
		300	8980	-50		34	50	269	-53					377	-35	58			
		250	10160	-53		35	60	207	-54					263	-57	56			
		200	11590	-54		34	30	182	-52					211	-60	57			
		150												193	-55	59			
		100												121	-58				
		70												109	-53				
		50																	
		30																	
		20																	
Palma de Mallorca / Bon Bonet	08.302	1000																	
		850																	
		700																	
		500																	
		400																	
		300																	
		250																	
		200																	
		150																	
		100																	
		70																	
		50																	
		30																	
		20																	
Santa Cruz de Tenerife	60.020	1000	178	16	58	36	08	1017	17	59				1017	17	58			
		850	1525	2	00	02	20	843	2	00				912	10	00			
		700	3104	4		02	16	808	1	00				835	5	00			
		500	5750	-13		34	14	772	8					817	9				
		400	7420	-27		31	10	569	-5					663	3				
		300	9420	-43		27	10	264	-50					361	-31				
		250	10580	-52		27	10	186	-62					252	-51				
		200	12000	-60		27	14	160	-60					193	-61				
		150	13790	-60		26	30	84	-70					110	-62				
		100	16280	-67		26	50	50	-60					80	-67				
		70	18420	-66		27	30							65	-64				
		50	20490	-60		27	20												
		30																	
		20																	

		V I E N T O E N A L T I T U D													
		Tierra	1.000m	1.500m	2.000m	3.000m	4.000m	5.500m	7.000m	9.000m	10.500m	12.000m	13.500m	16.000m	
		dd ff	dd ff	dd ff	dd ff	dd ff	dd ff	dd ff	dd ff	dd ff	dd ff	dd ff	dd ff	dd ff	
Estación	Tipo de Sonda	Indicativo	dia/hora												

INFORMACION SINOPTICA DE ESPAÑA - Dia 30 de ABRIL de 1974

Estaciones	6, P, P, P, 7, R, R, I, I										6, P, P, P, 7, R, R, I, I									
	II III	Nddff	VVwww	PPPTT	NC,NC,C	T, T, L, L, L	7, R, R, I, I	BN, CH, H	9, S, S, S, S	II III	Nddff	VVwww	PPPTT	NC,NC,C	T, T, L, L, L	7, R, R, I, I	BN, CH, H	9, S, S, S, S		
SYNOPSIS de 00 horas (T.M.G.)																				
LA CORUÑA	09001	62108	58031	16210	35501	03801	70000	91806=	08001	61310	62022	11709	45579	06725	70000	91227	54600			
LUGO P. CENTRO	09003	30000	65021	14403	00902	05400	70000		08008	81810	60602	11704	46468	02624	70000	91700	54600			
SANTIAGO DE C. (A)	09042	30000	60021	17504	15532	03002	70000		08042	82310	57505	13506	76228	06724	70000	91700	54600			
VIGO (A)	09045	00000	60000	16605	00900	04213	70000		08045	81008	59510	14006	96168	05713	70000	91700	54600			
PONFERRADA																				
SYNOPSIS de 06 horas (T.M.G.)																				
LA CORUÑA	09001	62108	58031	16210	35501	03801	70000	91806=	08001	61310	62022	11709	45579	06725	70000	91227	54600			
LUGO P. CENTRO	09003	30000	65021	14403	00902	05400	70000		08008	81810	60602	11704	46468	02624	70000	91700	54600			
SANTIAGO DE C. (A)	09042	30000	60021	17504	15532	03002	70000		08042	82310	57505	13506	76228	06724	70000	91700	54600			
VIGO (A)	09045	00000	60000	16605	00900	04213	70000		08045	81008	59510	14006	96168	05713	70000	91700	54600			
PONFERRADA																				
SYNOPSIS de 12 horas (T.M.G.)																				
LA CORUÑA	09001	72714	65025	13216	68502	11209	70000	91827=	08001	63210	62028	15712	37402	07201	79317	91537=				
LUGO P. CENTRO	09003	72210	68215	10311	57570	03104	70000		08008	63216	67022	12310	68570	06215	70113=					
SANTIAGO DE C. (A)	09042	93010	67305	13610	60428	09208	70000		08042	53318	62021	14212	53470	09205	70213=					
VIGO (A)	09045	82708	62255	12711	85488	10105	70000	33816=	08045	22910	70011	14012	12530	08107	70314	31825=				
PONFERRADA	09053	80000	43636	15105	67428	04702	69502	70208=												
SYNOPSIS de 18 horas (T.M.G.)																				
LA CORUÑA	09001	72714	65025	13216	68502	11209	70000	91827=	08001	63210	62028	15712	37402	07201	79317	91537=				
LUGO P. CENTRO	09003	72210	68215	10311	57570	03104	70000		08008	63216	67022	12310	68570	06215	70113=					
SANTIAGO DE C. (A)	09042	93010	67305	13610	60428	09208	70000		08042	53318	62021	14212	53470	09205	70213=					
VIGO (A)	09045	82708	62255	12711	85488	10105	70000	33816=	08045	22910	70011	14012	12530	08107	70314	31825=				
PONFERRADA	09053	80000	43636	15105	67428	04702	69502	70208=												