



MADRID, VIERNES 6 de ABRIL de 1.973

Dirección postal: Centro de Análisis y Predicción (Ciudad Universitaria), Apartado 285 - Madrid - 3 - (España) - Teléfono: 244 35 00  
Fonometeo local: teléfono 094 - Fonometeo España: teléfono 232 69 40 de Madrid

**TIEMPO PASADO** (de 12 horas de ayer a 12 horas, T.M.G., de hoy):

Nubosidad y precipitaciones: Ha predominado, con mucho, el cielo despejado o poco nublado en todo el país. No se han registrado precipitaciones. Al amanecer del día de hoy, se había formado algún banco disperso de niebla en el Cantábrico.

Vientos fuertes: No se han registrado.

Temperaturas destacables: Máximas extremas de ayer entre capitales de provincia: 17º en Barcelona, Málaga y Palma; 29º en Orense; en Canarias de 23º a 25º. Mínimas extremas: 2º en Teruel y Albacete; 15º en Cádiz y de 16º a 17º en Canarias.

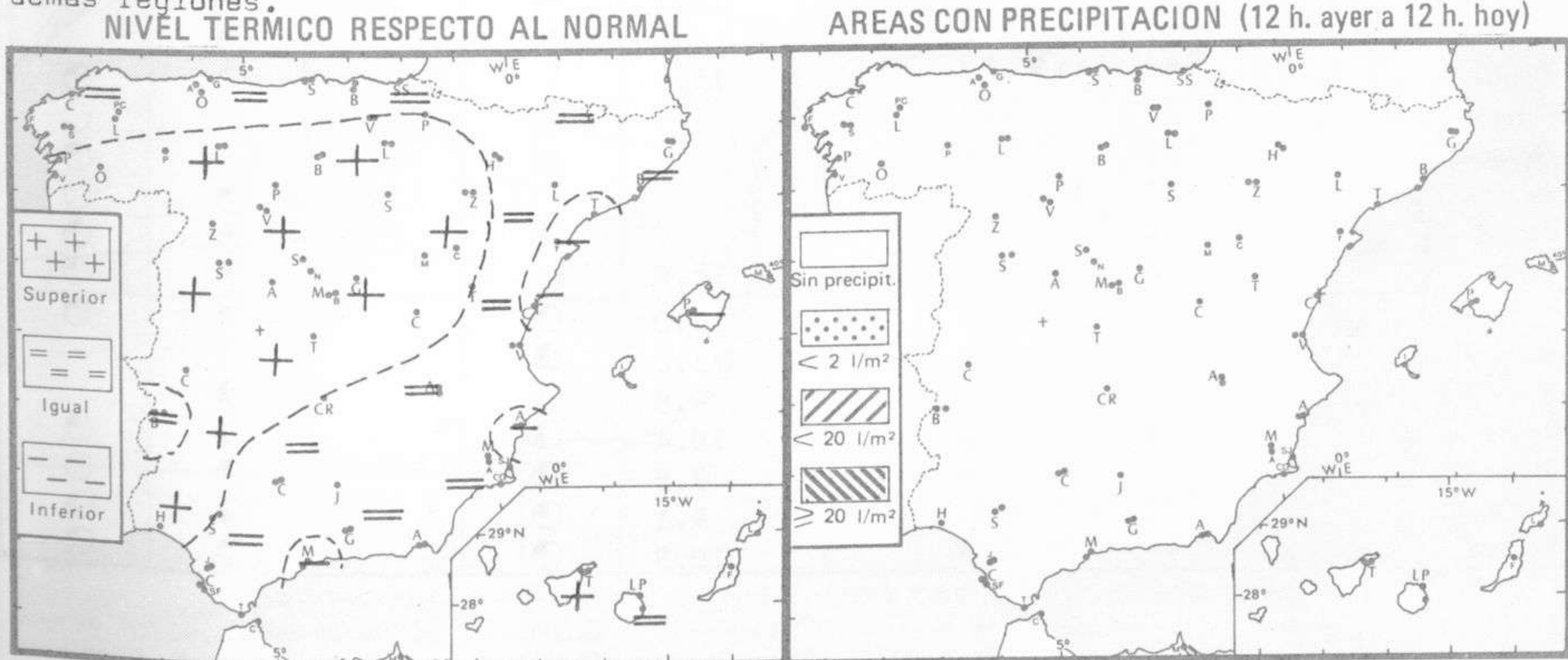
**PRONOSTICO PARA MAÑANA:**

Nublado con algún chubasco en el Cantábrico, principalmente en su mitad oriental. Ligero aumento de nubosidad en Galicia y Duero. Alguna nubosidad de evolución diurna en los sistemas montañosos de la mitad norte de la Península. Poco nublado en las demás regiones.

**TENDENCIA PARA LOS DIAS .....8.Y.9.....**

Día 8: Nublado con algún chubasco en el Cantábrico y norte de Galicia. Parcialmente nublado en el golfo de Cádiz, Duero y Centro con riesgo de algún chubasco de carácter tormentoso en los sistemas Central e Ibérico y puntos próximos.

Día 9: Parcialmente nublado en el Cantábrico y vertiente atlántica. Poco nublado en las demás regiones.





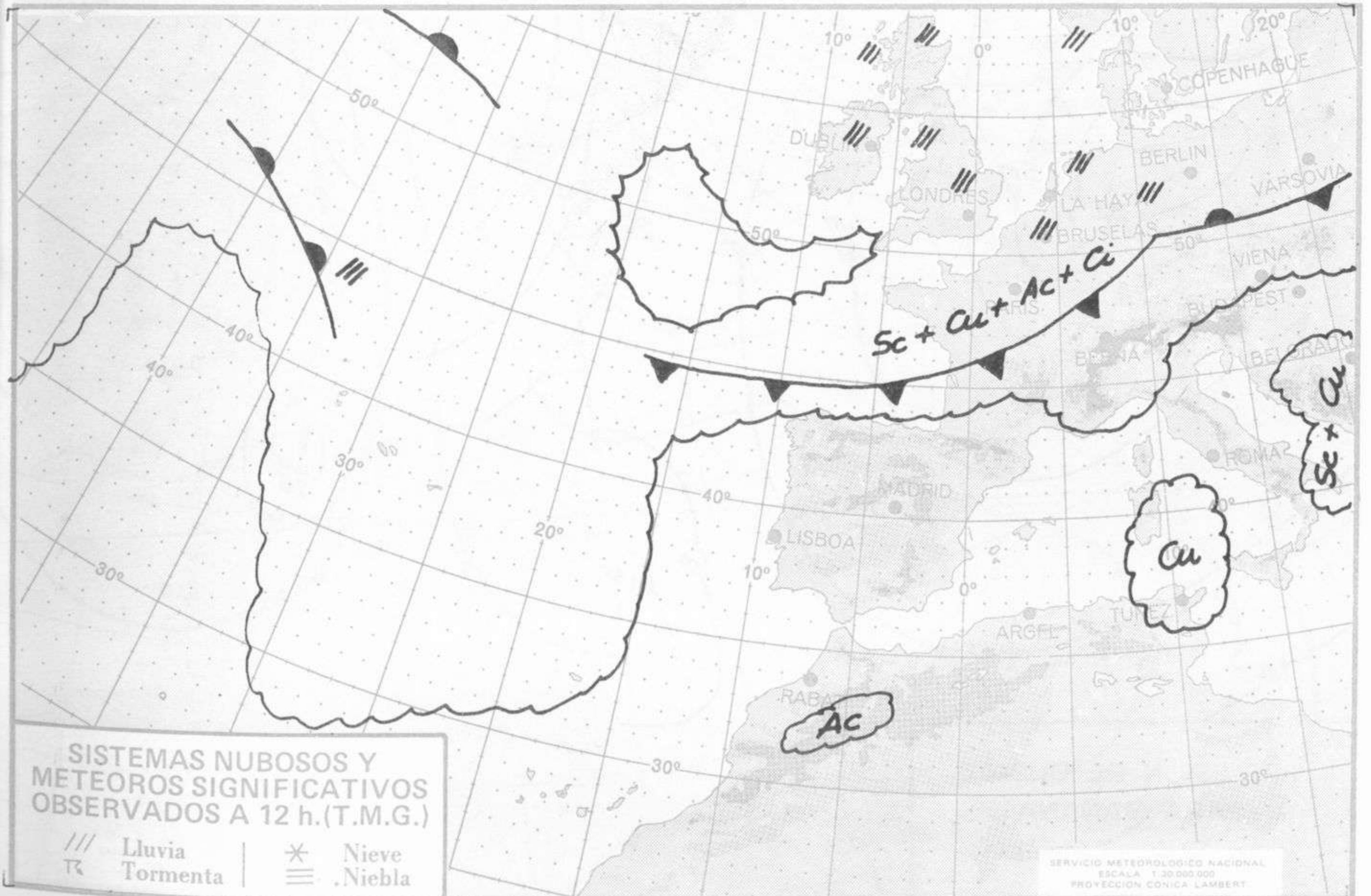
Estaciones	Temperaturas (°C)			Precipitación (l/m <sup>2</sup> )		Horas de sol ayer	Meteoros significativos			
	Máxima de ayer	Mínima de hoy	12 horas de hoy	06 ayer a 06 hoy	Hoy 06-12		18 horas de ayer	00 horas de hoy	06 horas de hoy	12 horas de hoy
La Coruña ... ..	19	9	13				○	○	☉	○
Monteventoso ... ..	23	12	14				☉		○	○
Lugo (Punto Centro) ... ..	22	6	20				○	○	○	☉
Santiago de Compostela (A)	27	7	22			11.3	☉	○	○	○
Pontevedra ... ..	24	10				11.3	○		○	
Vigo (A) ... ..	25	11	20				○	○	○	○
Orense ... ..	29	5					○		○	
Ponferrada ... ..	27	7	21				☉		○	○
Asturias (A) ... ..	20	7	14			1.3	○		○	○
Gijón ... ..	18	9	15			10.4	○		☉	☉
Santander (A) ... ..	17		15				☉			☉
Santander ... ..	17	7	14			11.6	☉	○	○	○
Bilbao (A) ... ..	22	4	17			10.5	☉	○	☉	☉
San Sebastian/Igueldo ... ..	19	8	16			10.5	☉		☉	☉
San Sebastian (A) ... ..	20		16				☉			☉
León (A) ... ..	25	8	21			11.5	☉	○	○	☉
Zamora ... ..	26		23				☉			○
Palencia ... ..	25	7	21			11.6	☉		☉	☉
Burgos (A) ... ..	25	1	21			12.0	○	○	○	○
Burgos ... ..		4				12.0			○	
Valladolid (A) ... ..	24	6	21			12.3	○		○	○
Valladolid ... ..	23	4	25			11.6	☉	○	☉	○
Soria ... ..	26	3	23			10.7	☉		☉	☉
Salamanca (A) ... ..	24	3	23			11.9	○	○	○	○
Avila ... ..	21	9	12			11.3	○		○	○
Segovia ... ..	23	9	18			11.4	○		○	○
Navacerrada ... ..	15	9	15				☉		○	○
Madrid/Barajas ... ..	24	4	23			11.4	○	○	○	☉
Madrid (Cdad.Universitaria)	24	5	24				○	○	○	○
Guadalajara ... ..	25	6					○		○	
Toledo ... ..	24	7	23			12.1	○		○	○
Cuenca ... ..	24	4	23			11.7	○		○	☉
Molina de Aragón ... ..	24		23				○			☉
Ciudad Real ... ..	24	4	22			11.4	○	○	○	○
Albacete (A) ... ..	22	2	12			11.0	○	○	○	○
Cáceres ... ..	25	15	23				○	○		○
Badajoz (A) ... ..	28	6	24			12.0	○		○	○
Vitoria (A) ... ..	24	3	23				☉		☉	☉
Logroño ... ..	28	6	26			11.0	☉		○	☉
Logroño (A) ... ..	28	9	24			11.1	☉	○	☉	☉
Pamplona ... ..	25	5				12.1	☉		☉	
Huesca (A) ... ..		11	23			11.4			○	☉
Daroca ... ..	24		24				○			○
Zaragoza (A) ... ..	25		24				☉	○		☉
Zaragoza ... ..	26	10	24				○		☉	○
Calamocha ... ..	24	1	23				☉	○	☉	☉
Teruel ... ..	24	2	24			12.0	☉		☉	☉
Lérida ... ..	23	6	20			11.0	☉		☉	☉
Gerona (A) ... ..	20	11				11.0	☉		○	
Barcelona ... ..	17	11				9.9	☉		☉	
Barcelona (A) ... ..	16	6	16			10.4	☉	○	☉	☉
Reus (A) ... ..	17	4	19			9.8	☉		☉	○
Tarragona ... ..	25	6	13			9.1	☉		☉	☉
Tortosa ... ..	22	6	24			10.9	☉		☉	☉

SÍMBOLOS UTILIZADOS EN LOS CUADROS DE METEOROS SIGNIFICATIVOS

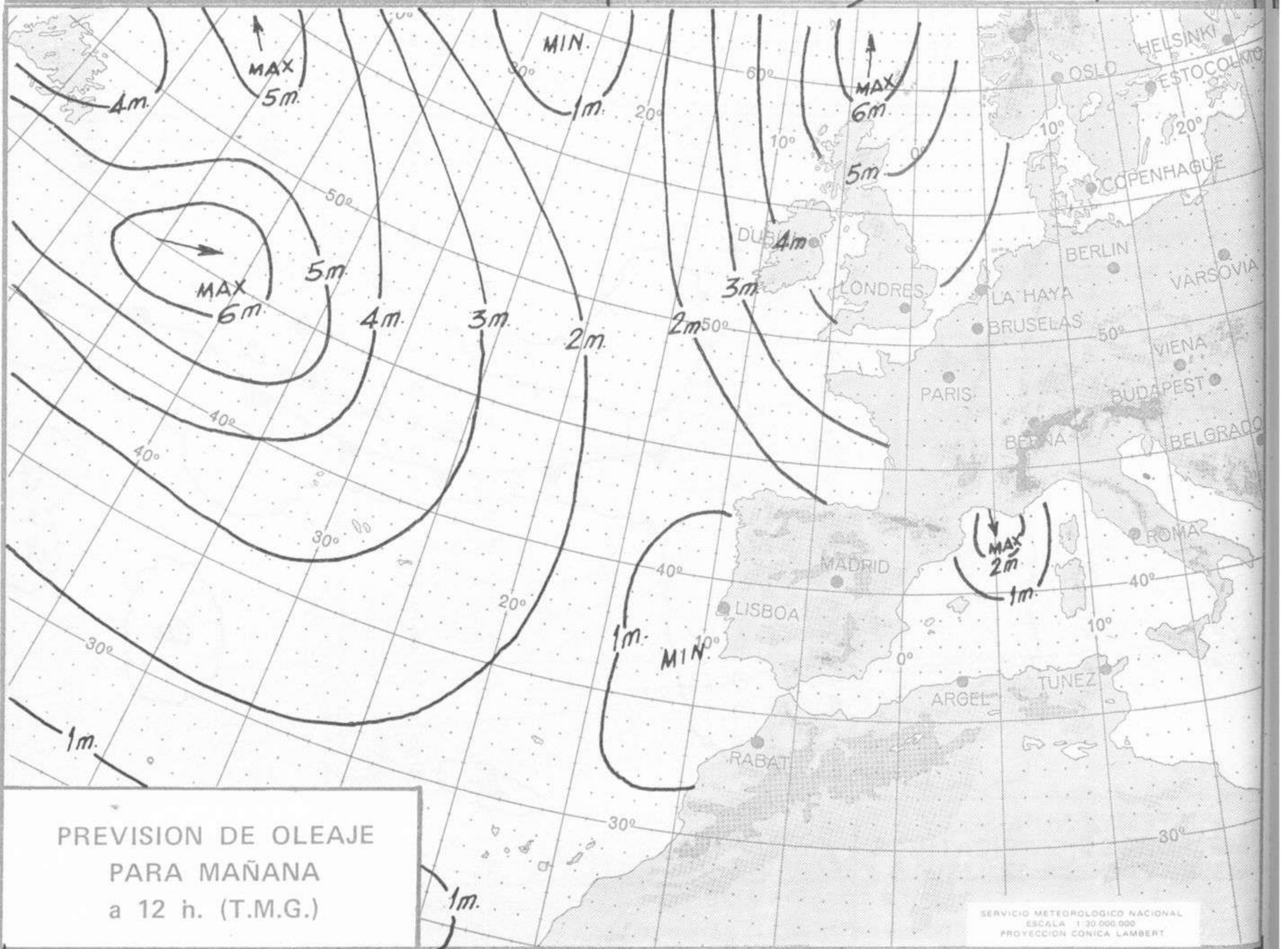
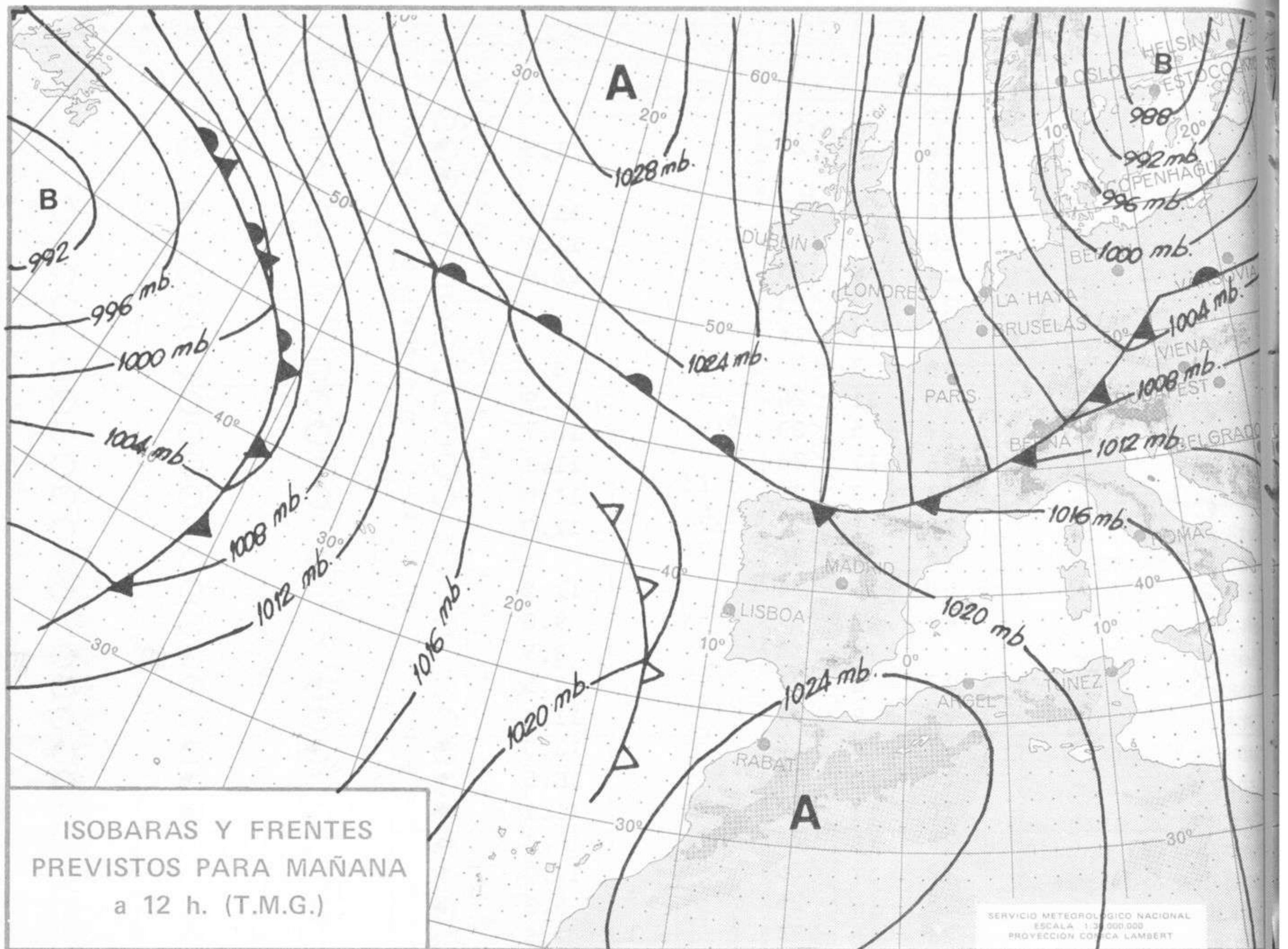
- ☉ Llovizna    ☉ Neblina    ☉ Relámpagos    ▲ Granizo    ○ Despejado    ☉ Nuboso    ☉ NW 30 nudos    ☉ NE 35 nudos  
 ☉ Lluvia    ☉ Niebla    ☉ Tormenta    \* Nieve    ☉ Poco nuboso    ☉ Cubierto    ☉ SW 50 nudos    ☉ SE 65 nudos



Estaciones	Temperaturas (°C)			Precipitación (l/m <sup>2</sup> )		Horas de sol ayer	Meteoros significativos			
	Máxima de ayer	Mínima de hoy	12 horas de hoy	06 ayer a 06 hoy	Hoy 06-12		18 horas de ayer	00 horas de hoy	06 horas de hoy	12 horas de hoy
Castellón de la Plana ... ..	20		18				○			○
Valencia (A) ... ..	20	6	27			11.5	☉	○	○	○
Valencia ... ..	19						☉			
Alicante (A) ... ..	18	6	22			11.0	○	○	☉	○
Alicante ... ..	18	8				11.4	○		○	
Murcia (A) ... ..	24	6	23			10.9	○		○	○
Murcia ... ..	22	7	23				○		○	○
Cartagena ... ..	14	12	14				○		○	○
San Javier ... ..	18	3				8.8	○	○	○	○
Sevilla (A) ... ..	28	11	26			11.9	○	○	○	○
Córdoba (A) ... ..	27	5	23			10.7	○	○	○	○
Jaén ... ..	26	11	24			11.1	○		○	○
Granada (A) ... ..	22	3	20			11.0	○	○	○	○
Huelva ... ..	26	11	17			11.0	○		○	○
Jerez de la Frontera (A) ...	24	6	24				○	○	○	○
Cádiz ... ..	20	15	24			11.5	○		○	○
San Fernando ... ..	22	13				9.0	○		○	
Tarifa ... ..		14	15			8.5			☉	☉
Málaga (A) ... ..	17	6	21			11.5	○	☉	○	☉
Almería (A) ... ..	21	9	21			11.4	○	○	○	○
Palma de Mallorca (A) ... ..	17	4	16			12.0	☉	☉	☉	☉
Mahón (A) ... ..	18	10	19			10.5	☉	○	☉	☉
Ibiza (A) ... ..	16	11	12			11.1	☉	○	☉	○
Santa Cruz de Tenerife (A)...	26	15	24			10.7	☉	○	○	○
Santa Cruz de Tenerife ... ..	23	17	25			10.0	☉		○	○
Las Palmas (A) ... ..	25	16	25			8.9	☉	○	○	○
Fuerteventura (A) ... ..	24	15	24			9.5	○		○	○
Lanzarote (A) ... ..	31	18	26			8.9	○		○	○
Ceuta ... ..	18		14				☉			☉
Melilla ... ..	17	10	18			9.5	☉	☉		☉









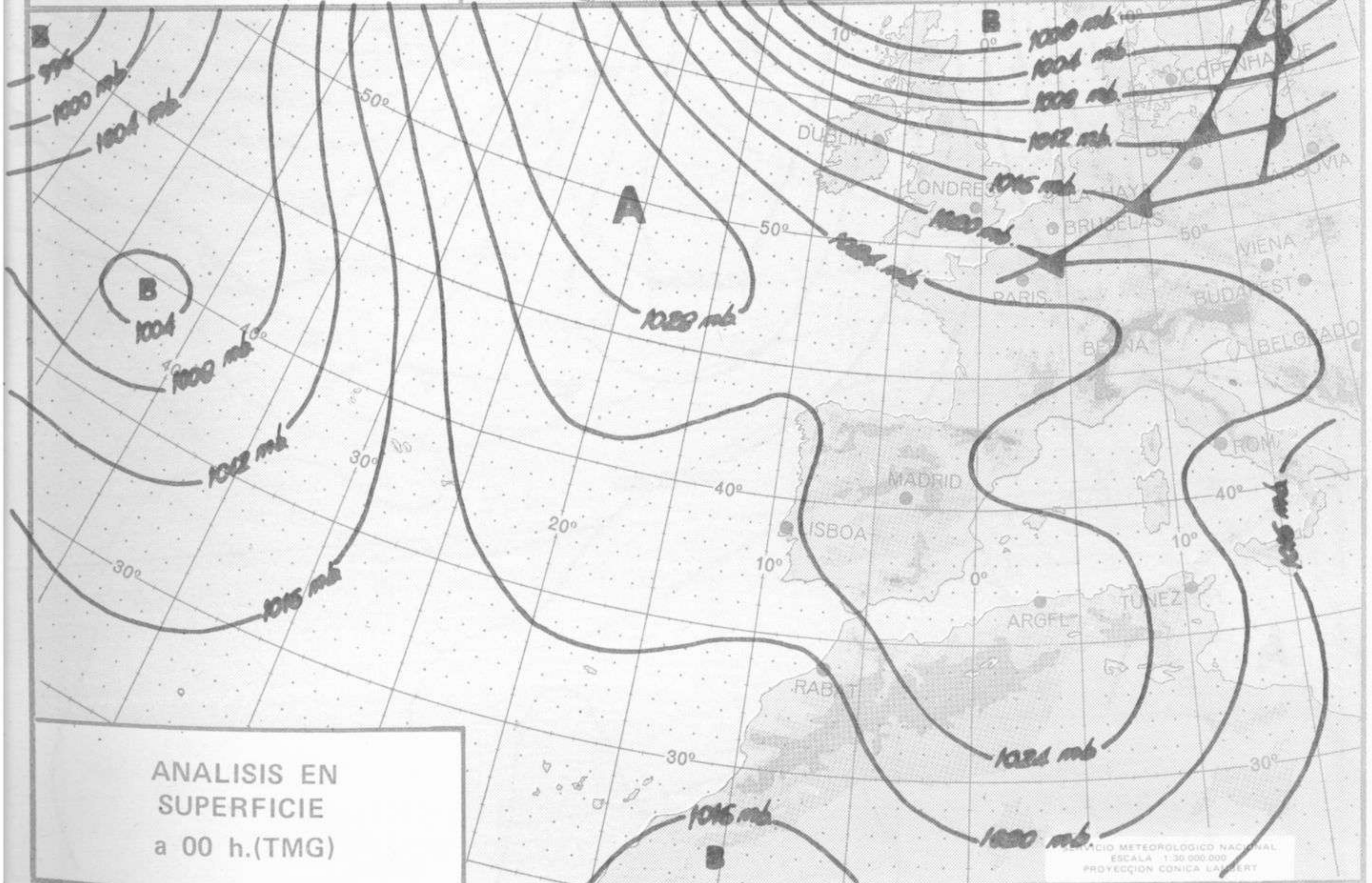
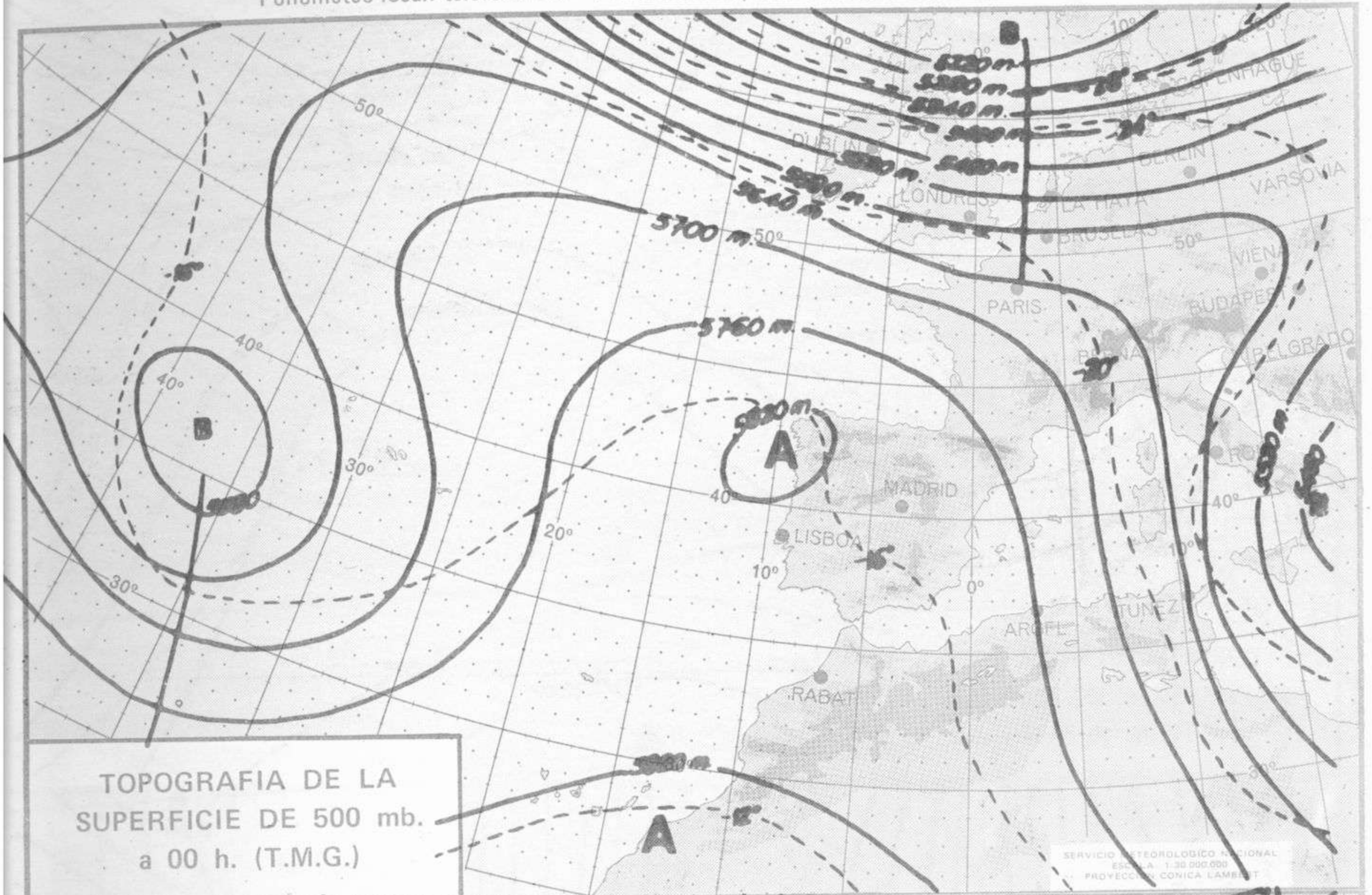


# INFORMACION TECNICA DIARIA

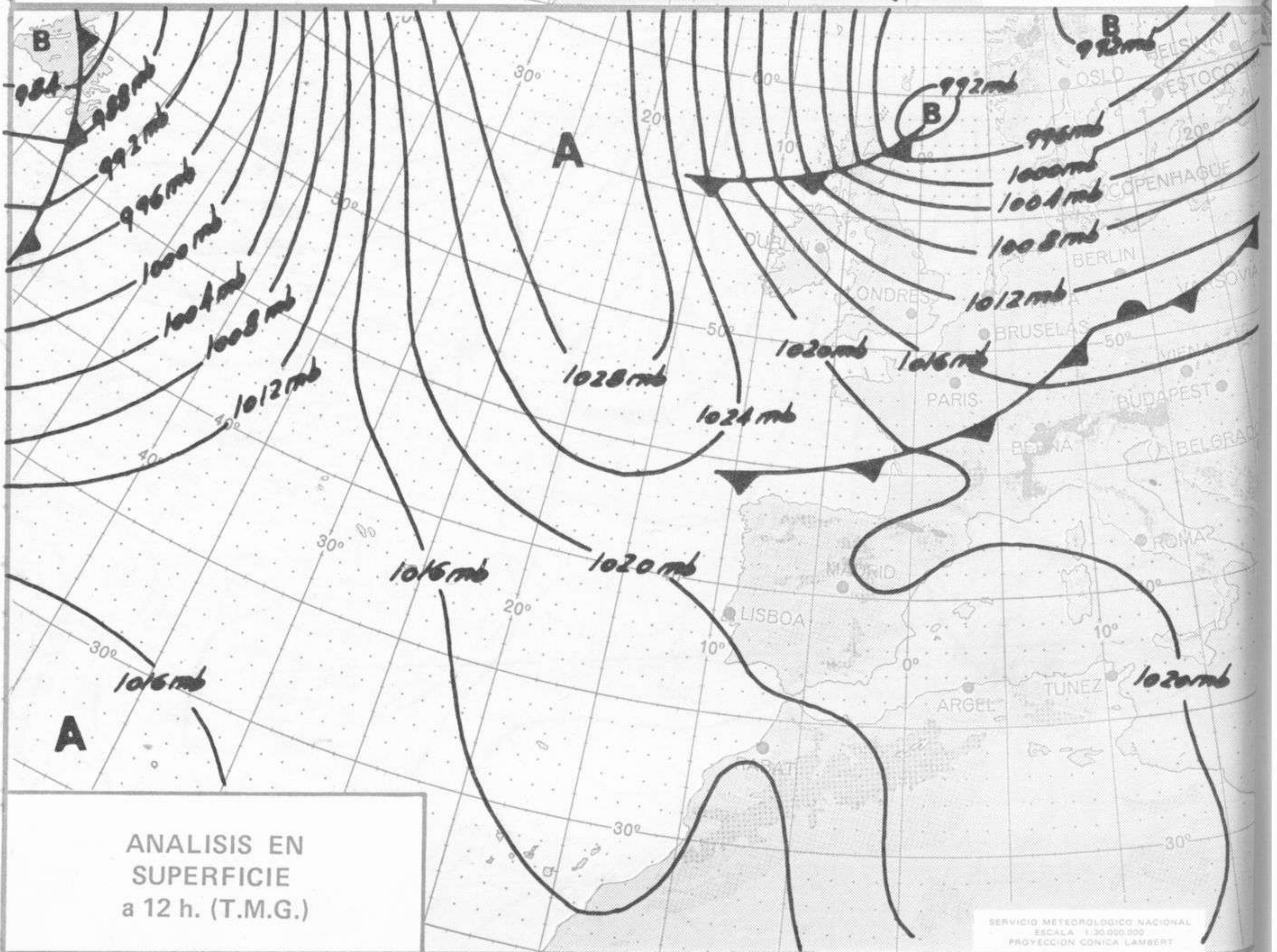
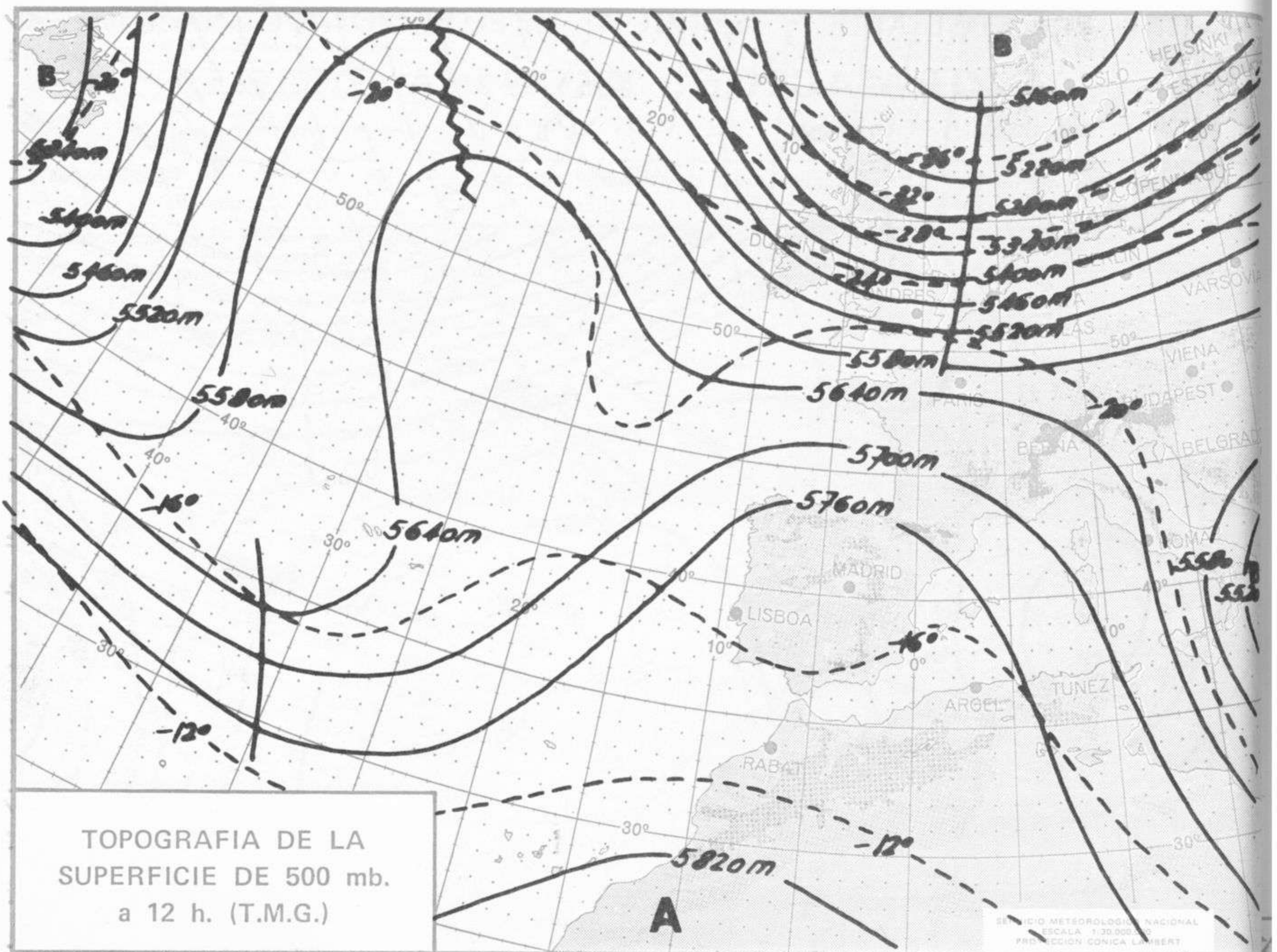
96.  
Num.

MADRID, VIERNES 6 de ABRIL de 1.973

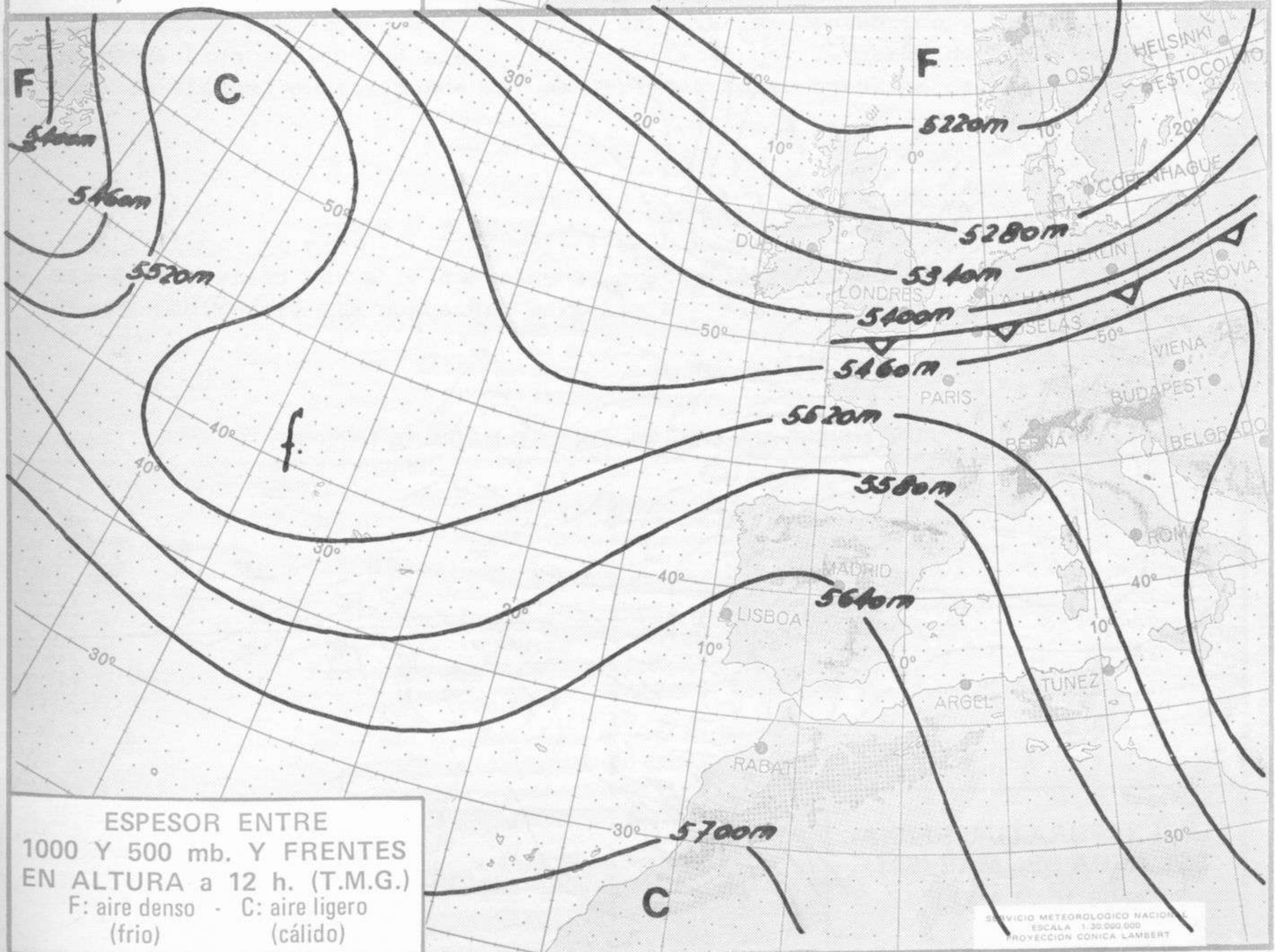
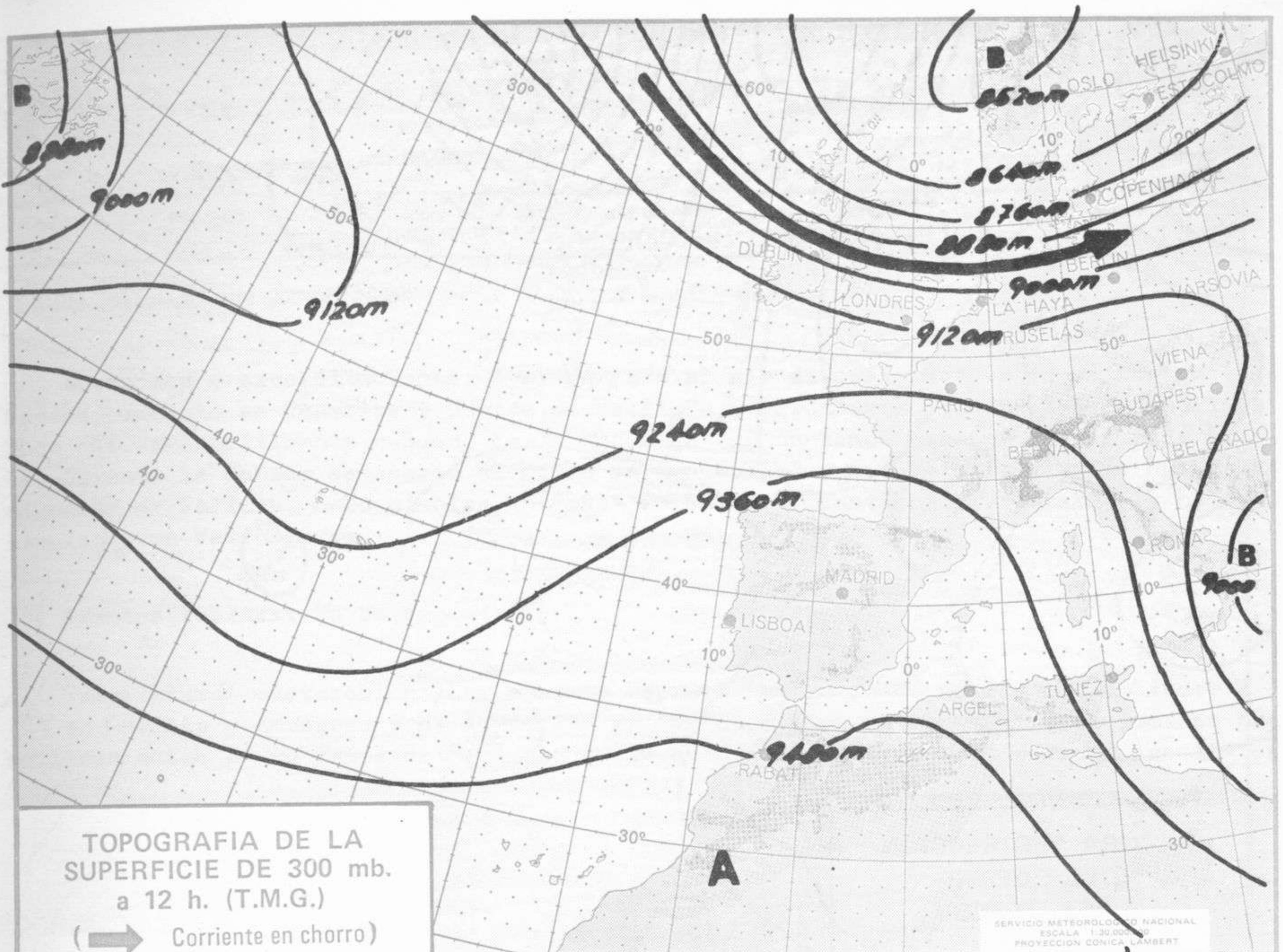
Dirección postal: Centro de Análisis y Predicción (Ciudad Universitaria), Apartado 285 - Madrid - 3 - (España) - Teléfono: 244 35 00  
Fonometeo local: teléfono 094 - Fonometeo España: teléfono 232 69 40 de Madrid



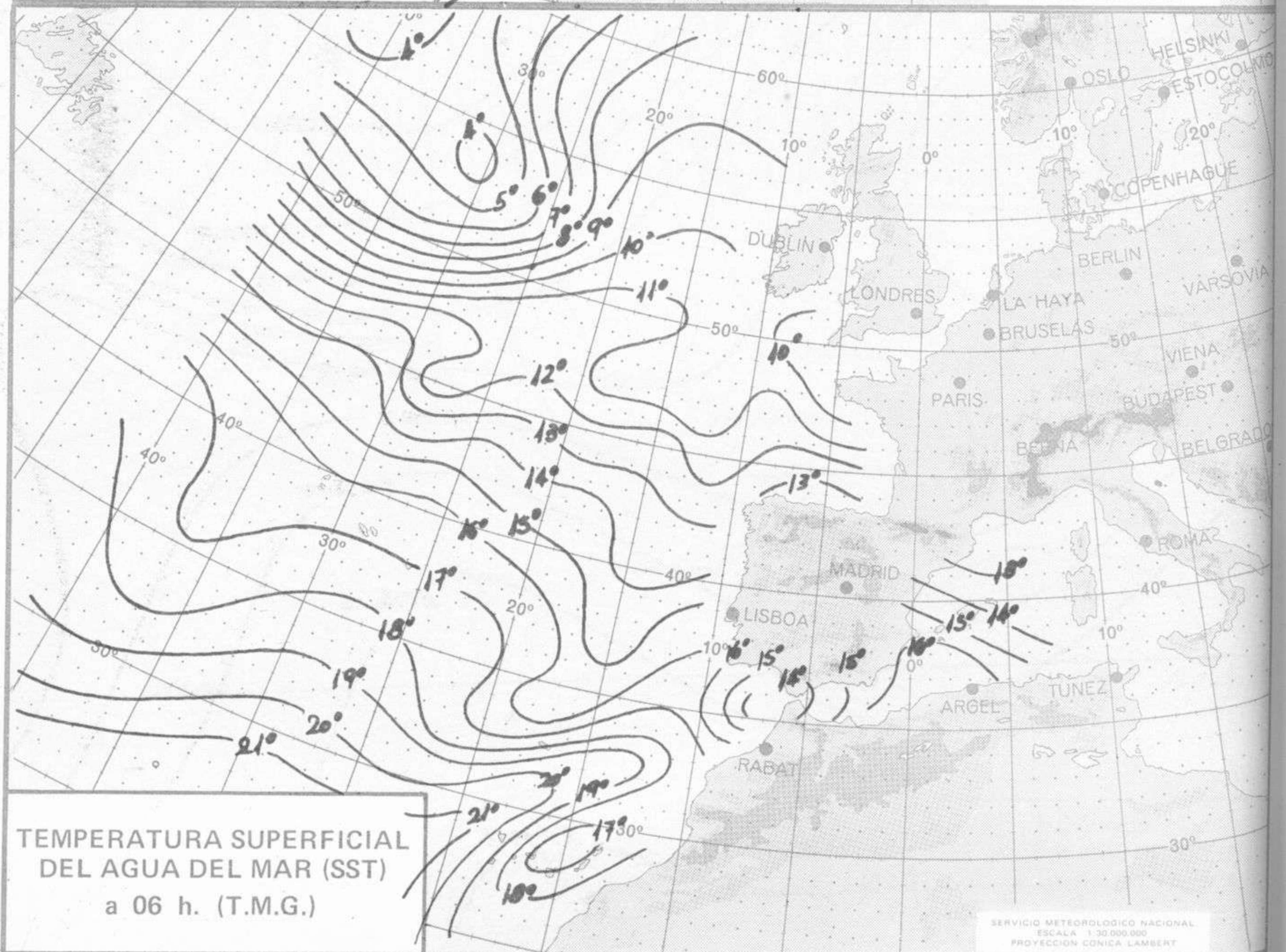
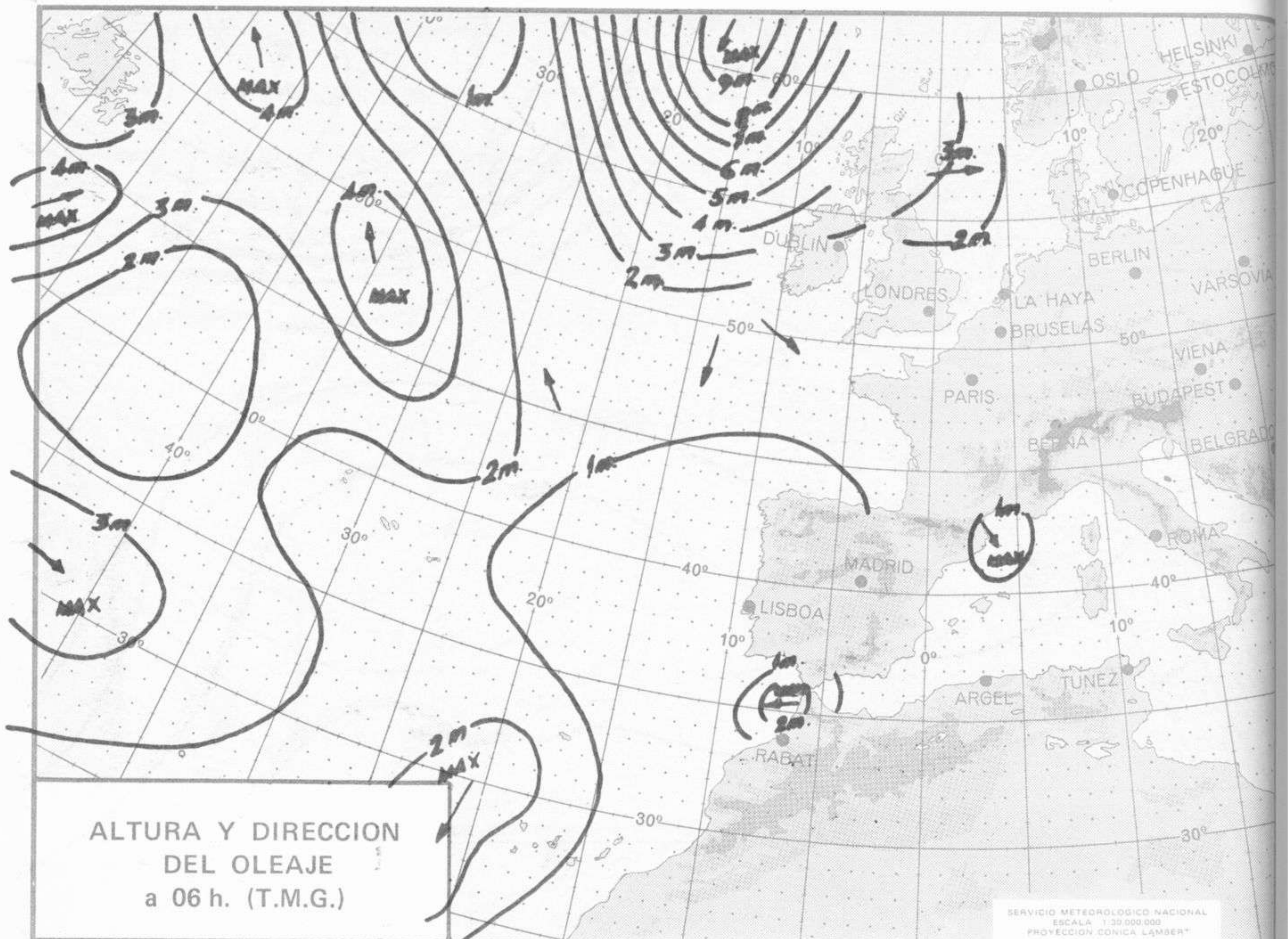
















COMPLEMENTO A LA INFORMACION TECNICA DIARIA



Dirección postal: Centro de Análisis y Predicción (Ciudad Universitaria), Apartado 285 - Madrid - 3 - (España) - Teléfono: 244 35 00  
 Fonometeo local: teléfono 094 - Fonometeo España: teléfono 232 69 40 de Madrid

MADRID, Viernes 6 de ABRIL de 1.973

R A D I O S O N D E O S																							
Sondeos a 00 horas (TMG)										Sondeos a 12 horas (TMG)													
Presiones tipo						Puntos notables				Presiones tipo						Puntos notables							
PPP	hhh	TT	DD	dd	ff	PPP	TT	DD	PPP	TT	DD	PPP	hhh	TT	DD	dd	ff	PPP	TT	DD	PPP	TT	DD
La Coruña 08.001	1000	201	15	36	v	02	1017	12	07			1000	189	14	48	21	04	1017	13	11			
	850	1588	14	61	24	11	974	19	60			850	1565	13	64	26	10	968	16	62			
	700	3193	3	59	23	18	917	17	57			700	3160	1	62	23	17	870	14	64			
	500	5620	-16	39	25	20	884	17	62			500	5770	-18	60	24	16	530	-15	60			
	400	7460	-28	59	25	10	756	7	59			400	7400	-29	60	25	19	426	-27	36			
	300	9450	-45		27	12	468	-20	58			300	9380	-46		26	27	411	-27	61			
	250	10540	-55		28	14	452	-20	60			250	10570	-57		27	23	233	-40	59			
	200	12030	-64		29	19	325	-40	58			200	11940	-65		28	21	233	-61				
	150	13770	-65		30	23	218	-62				150	13710	-60		28	21	191	-67				
	100						182	-70				100	16230	-62		30	21	157	-60				
	70						137	-60				70											
	50						105	-60				50											
30											30												
20											20												
Madrid / Barajas 08.221	1000	113					951	11	56			1000	186					950	22	69			
	850	1572	12	66	19	06	809	13	73			850	1580	14		20	05	916	18	71			
	700	3175	3		06	03	490	-21				700	3176	1		16	08	862	15				
	500	5790	-19		29	06	442	-23				500	5780	-19		22	03	720	3				
	400	7420	-29		02	08	300	-44				400	7400	-30		27	10	615	-9				
	300	9410	-44		36	08	216	-62				300	9380	-46		32	12	570	-11				
	250	10610	-54				187	-66				250	10570	-55		28	11	537	-15				
	200	12000	-64		34	17	132	-59				200	11960	-64		29	15	221	-60				
	150	13710	-61		31	20	100	-61				150	13730	-59		31	21	183	-66				
	100	16250	-61		30	10						100	16280	-60		30	18	152	-59				
	70											70							117	-57			
	50											50											
30											30												
20											20												
Palma de Mallorca/Bon Bonet 08.302	1000	210	10	23	08		1020	8	58			1000	191	16	57	21	15	1017	17	57			
	850	1574	13		35	16	946	14			850	1573	14		28	21	947	20	71				
	700	3166	1		17		868	14			700	3180	4		32	19	768	10					
	500	5760	-19		35	21	783	8			500	5810	-16		35	21	185	-65					
	400	7390	-31		35	33	614	-8			400	7450	-28		35	23	124	-58					
	300	9360	-46		34	35	502	-18			300	9450	-43		33	27							
	250	10590	-55		34	35	195	-66			250	10660	-65		32	25							
	200	11940	-65		34	37	164	-60			200												
	150	13710	-61		33	37					150												
	100	16230	-61		33	25					100												
	70										70												
	50										50												
30										30													
20										20													
Santa Cruz de Tenerife 60.020	1000											1000											
	850											850											
	700											700											
	500											500											
	400											400											
	300											300											
	250											250											
	200											200											
	150											150											
	100											100											
	70											70											
	50											50											
30											30												
20											20												

V I E N T O E N A L T I T U D																
Estación	Tipo de Sonda	Indicativo	dia/hora	Tierra dd ff	1.000m dd ff	1.500m dd ff	2.000m dd ff	3.000m dd ff	4.000m dd ff	5.500m dd ff	7.000m dd ff	9.000m dd ff	10.500m dd ff	12.000m dd ff	13.500m dd ff	16.000m dd ff



Table with columns for 'Estaciones' and 'SYNOPS de 00 horas (T.M.G.)' and 'SYNOPS de 06 horas (T.M.G.)'. It lists various Spanish cities and their corresponding weather data for 00:00 and 06:00 hours.

Table with columns for 'Estaciones' and 'SYNOPS de 12 horas (T.M.G.)' and 'SYNOPS de 18 horas (T.M.G.)'. It lists various Spanish cities and their corresponding weather data for 12:00 and 18:00 hours.