

# BOLETÍN Meteorológico



Ministerio de Medio Ambiente  
Instituto Nacional de Meteorología

Número 166. Sábado 15 de junio de 2002

| ESTACIONES                         | TEMPERATURA °C |         | PRECIPITACIÓN l/m2 |           | HORAS DE SOL (3) | ESTACIONES  | TEMPERATURA °C |         | PRECIPITACIÓN l/m2 |           | HORAS DE SOL (3) |
|------------------------------------|----------------|---------|--------------------|-----------|------------------|---|----------------|---------|--------------------|-----------|------------------|
|                                    | MÁX (1)        | MÍN (2) | DÍA (1)            | NOCHE (2) |                  |   | MÁX (1)        | MÍN (2) | DÍA (1)            | NOCHE (2) |                  |
| <b>C.A. DE GALICIA</b>             |                |         |                    |           |                  | JAÉN  | 32,1           | 20,8    |                    |           | -                |
| A CORUÑA                           | 22,8           | 14,8    |                    | 0,6       | 4,5              | MÁLAGA  | 29,9           | 18,4    | 0,6                |           | 8,4              |
| SANTIAGO DE COMPOSTELA             | 24,1           | 14,9    |                    |           | 2,0              | SEVILLA   | 34,1           | 19,5    |                    |           | 11,2             |
| LUGO                               | 23,9           | 12,4    |                    |           | -                | <b>CIUDAD A. DE CEUTA</b>   |                |         |                    |           |                  |
| OURENSE                            | 29,8           | 15,2    |                    |           | -                | CEUTA   | 24,1           | 18,2    |                    |           | -                |
| PONTEVEDRA                         | 21,2           | 15,6    |                    |           | 4,6              | <b>CIUDAD A. DE MELILLA</b>   |                |         |                    |           |                  |
| <b>C.A. PRINCIPADO DE ASTURIAS</b> |                |         |                    |           |                  | MELILLA   | 21,5           | 18,9    |                    |           | 0,0              |
| OVIEDO                             | 21,4           | 15,1    |                    |           | 3,7              | <b>C.A. DE EXTREMADURA</b>  |                |         |                    |           |                  |
| <b>C.A. DE CANTABRIA</b>           |                |         |                    |           |                  | BADAJOS   | 36,1           | 17,8    |                    |           | 12,8             |
| SANTANDER                          | 26,4           | 14,4    |                    |           | 0,9              | MÉRIDA  | 35,8           | 18,0    |                    |           | -                |
| <b>C.A. DEL PAÍS VASCO</b>         |                |         |                    |           |                  | CÁCERES   | 34,9           | 19,6    |                    |           | 12,5             |
| BILBAO                             | 30,4           | 13,4    |                    |           | -                | <b>C.A. DE CASTILLA Y LEÓN</b>  |                |         |                    |           |                  |
| SAN SEBASTIÁN                      | 30,5           | 13,9    |                    |           | 7,1              | ÁVILA   | -              | 14,8    | -                  | -         | 12,1             |
| VITORIA                            | 32,5           | 11,6    |                    | 0,2       | 11,8             | BURGOS  | -              | -       | -                  | -         | -                |
| <b>C.A. DE LA RIOJA</b>            |                |         |                    |           |                  | LEÓN  | 29,5           | 13,5    |                    |           | 4,8              |
| LOGROÑO                            | 33,5           | 17,1    |                    |           | 13,0             | PALENCIA  | 32,9           | 14,9    | 0,2                |           | -                |
| <b>C. FORAL DE NAVARRA</b>         |                |         |                    |           |                  | SALAMANCA   | 33,0           | 14,5    |                    |           | 11,1             |
| PAMPLONA                           | 33,9           | 15,1    |                    |           | 12,8             | SEGOVIA   | 31,1           | 16,1    |                    |           | 12,5             |
| <b>C.A. DE ARAGÓN</b>              |                |         |                    |           |                  | SORIA   | -              | 12,9    | -                  | -         | 11,6             |
| HUESCA                             | 34,1           | 19,2    |                    |           | -                | VALLADOLID  | 35,4           | 17,5    | -                  | -         | 10,9             |
| TERUEL                             | 31,8           | 10,3    |                    |           | -                | ZAMORA  | -              | 16,5    | -                  | -         | 8,0              |
| ZARAGOZA                           | 35,6           | 18,1    |                    |           | 13,2             | <b>C.A. DE CASTILLA-LA MANCHA</b>   |                |         |                    |           |                  |
| <b>C.A. DE CATALUÑA</b>            |                |         |                    |           |                  | ALBACETE  | 31,9           | 12,6    |                    |           | 9,9              |
| BARCELONA                          | 25,8           | 14,9    |                    |           | 11,6             | CIUDAD REAL   | 37,0           | 17,1    |                    |           | 12,1             |
| GIRONA                             | 31,4           | 11,8    |                    |           | 13,0             | CUENCA  | 31,4           | 15,2    |                    |           | 13,4             |
| LLEIDA                             | 34,8           | 15,8    |                    |           | 14,5             | GUADALAJARA   | 35,1           | -       |                    | -         | -                |
| TARRAGONA                          | 28,8           | 18,5    |                    |           | -                | TOLEDO  | 37,3           | 18,5    |                    |           | 13,5             |
| <b>C.A. DE LES ILLES BALEARS</b>   |                |         |                    |           |                  | <b>C. DE MADRID</b>   |                |         |                    |           |                  |
| PALMA DE MALLORCA                  | 32,9           | 14,8    |                    |           | 13,3             | MADRID  | 34,5           | 14,0    |                    |           | 13,8             |
| IBIZA                              | 27,1           | 19,4    |                    |           | 10,2             | <b>C.A. DE CANARIAS</b>   |                |         |                    |           |                  |
| MAHÓN                              | 28,6           | 19,4    |                    |           | 13,2             | LAS PALMAS DE GRAN CANARIA  | 25,4           | 19,9    |                    |           | 10,0             |
| <b>C.A. VALENCIANA</b>             |                |         |                    |           |                  | FUERTEVENTURA   | 25,2           | 19,1    |                    |           | 4,5              |
| ALICANTE                           | 26,8           | 17,9    |                    |           | 7,5              | LANZAROTE   | 23,0           | 18,8    |                    |           | 1,4              |
| CASTELLÓN                          | 30,5           | 17,1    |                    |           | 12,3             | SANTA CRUZ DE TENERIFE  | 25,6           | 19,6    |                    |           | 9,9              |
| VALENCIA                           | 30,5           | 16,1    |                    |           | 12,4             | EL HIERRO   | -              | 18,8    | -                  | -         | 4,6              |
| <b>C.A. DE LA REGIÓN DE MURCIA</b> |                |         |                    |           |                  | LA PALMA  | 24,8           | 19,2    |                    |           | 9,0              |
| MURCIA                             | 31,0           | 16,4    |                    |           | 9,7              | <b>NOTA:</b>  |                |         |                    |           |                  |
| <b>C.A. DE ANDALUCÍA</b>           |                |         |                    |           |                  | (1) Las máximas y precipitaciones del día son de 06 a 18 (hora TMG) de ayer.                          |                |         |                    |           |                  |
| ALMERÍA                            | 34,1           | 19,8    |                    |           | 10,1             | (2) Las mínimas y precipitaciones de la noche son de 18 de ayer a 06 (hora TMG) de hoy.               |                |         |                    |           |                  |
| CÁDIZ                              | 25,4           | 19,5    |                    |           | -                | (3) Las horas de sol son de ayer.   |                |         |                    |           |                  |
| CÓRDOBA                            | 33,8           | 17,8    |                    |           | 9,5              | Las unidades utilizadas son: °C para la temperatura y litros por metro cuadrado para la precipitación |                |         |                    |           |                  |
| GRANADA                            | 35,8           | 15,8    | 0,6                |           | 7,8              | Precipitación: Sin dato es cero. "ip": inapreciable. "-": Información no disponible                   |                |         |                    |           |                  |
| HUELVA                             | 28,1           | 16,5    |                    |           | 12,4             | Temperaturas y horas de sol: "-": Información no disponible   |                |         |                    |           |                  |

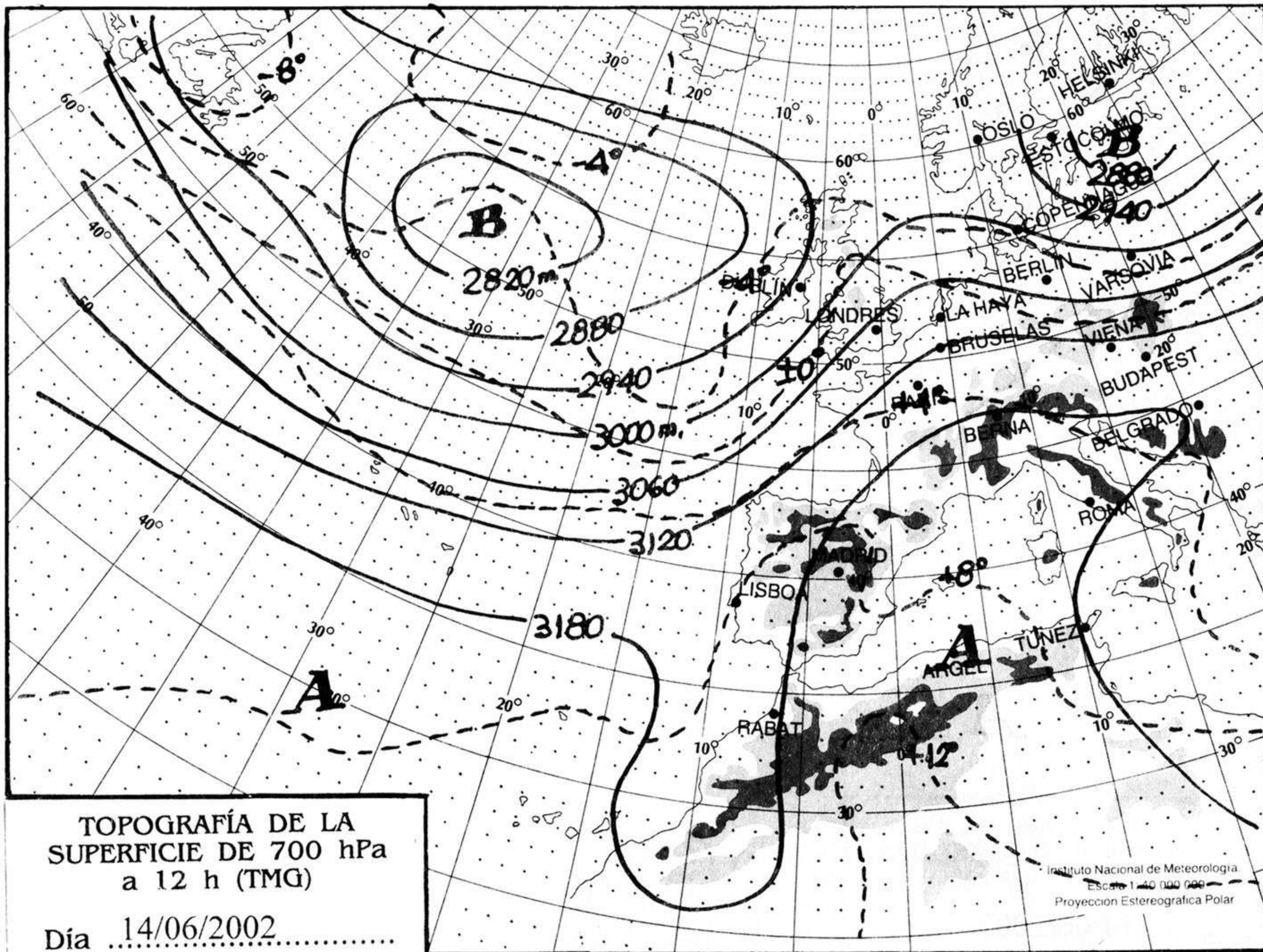
## INFORMACIÓN GENERAL A LAS 06 (hora TMG)

Durante las últimas 24 horas se cubrieron de nubes altas los cielos del Norte peninsular debido al avance de un sistema frontal poco activo. A última hora de la tarde se produjeron algunas tormentas aisladas en Castilla y León y por la noche en las proximidades de Melilla. Ha habido brumas y nieblas en las costas del Norte peninsular y en Melilla. Las temperaturas mínimas han subido ligera a moderadamente en el Sur de Aragón y el Este de Castilla y León, han descendido ligeramente en Girona y casi no han variado en el resto. El viento ha sido moderado del E en el Estrecho, del NE en Canarias y en general de dirección variable y flojo en el resto.



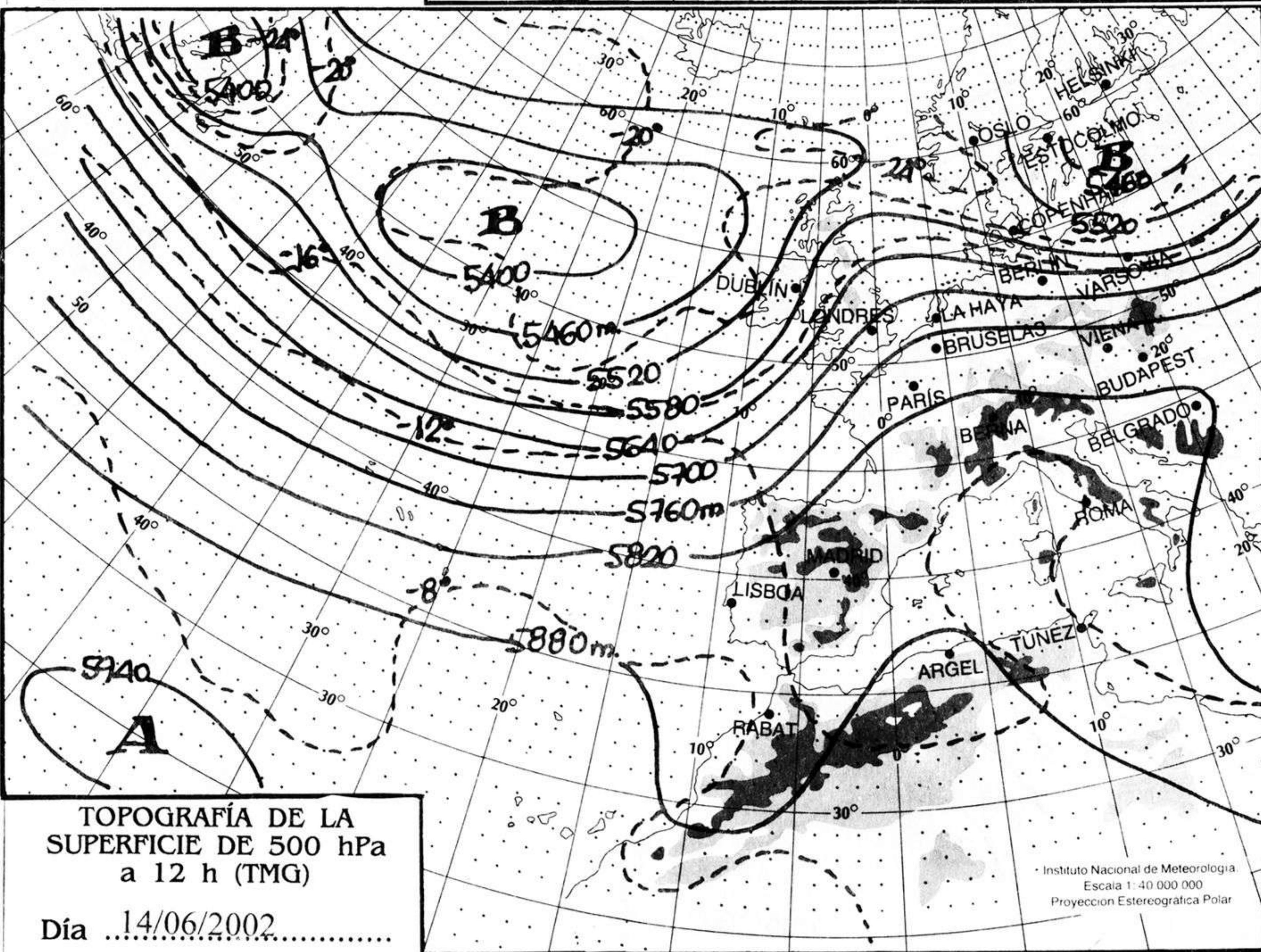
hPa

1060  
1050  
1040  
1030  
1020  
1010  
1000  
990  
980  
970  
960  
950  
940



km./h.

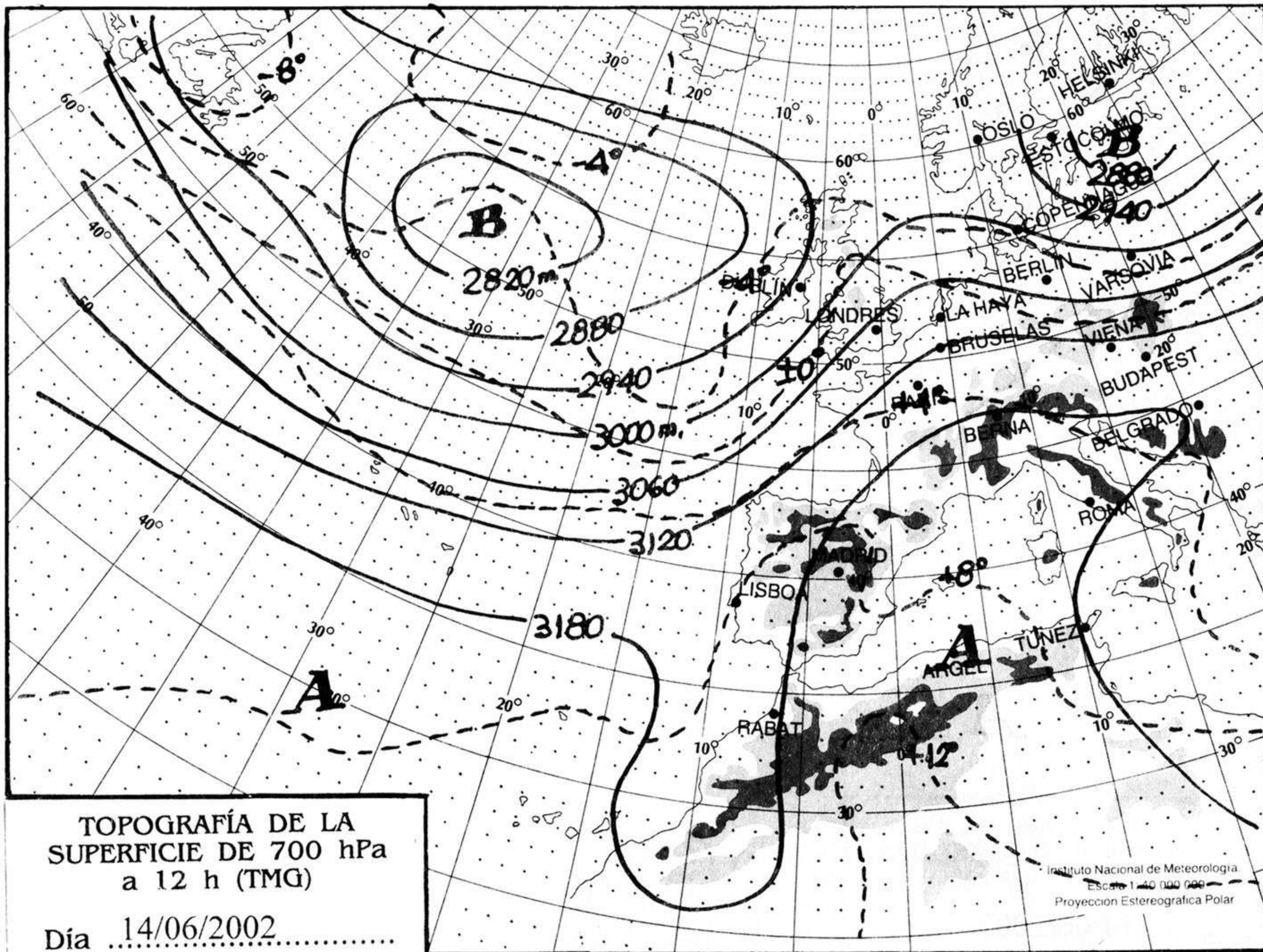
200  
190  
180  
170  
160  
150  
140  
130  
120  
110  
100  
90  
80  
70  
60  
50  
40  
30  
20  
10





hPa

1060  
1050  
1040  
1030  
1020  
1010  
1000  
990  
980  
970  
960  
950  
940



km./h.

200  
190  
180  
170  
160  
150  
140  
130  
120  
110  
100  
90  
80  
70  
60  
50  
40  
30  
20  
10

