

# BOLETIN Meteorológico



Ministerio de Obras Públicas, Transportes y Medio Ambiente

Número 40. VIERNES 9 DE FEBRERO DE 1996

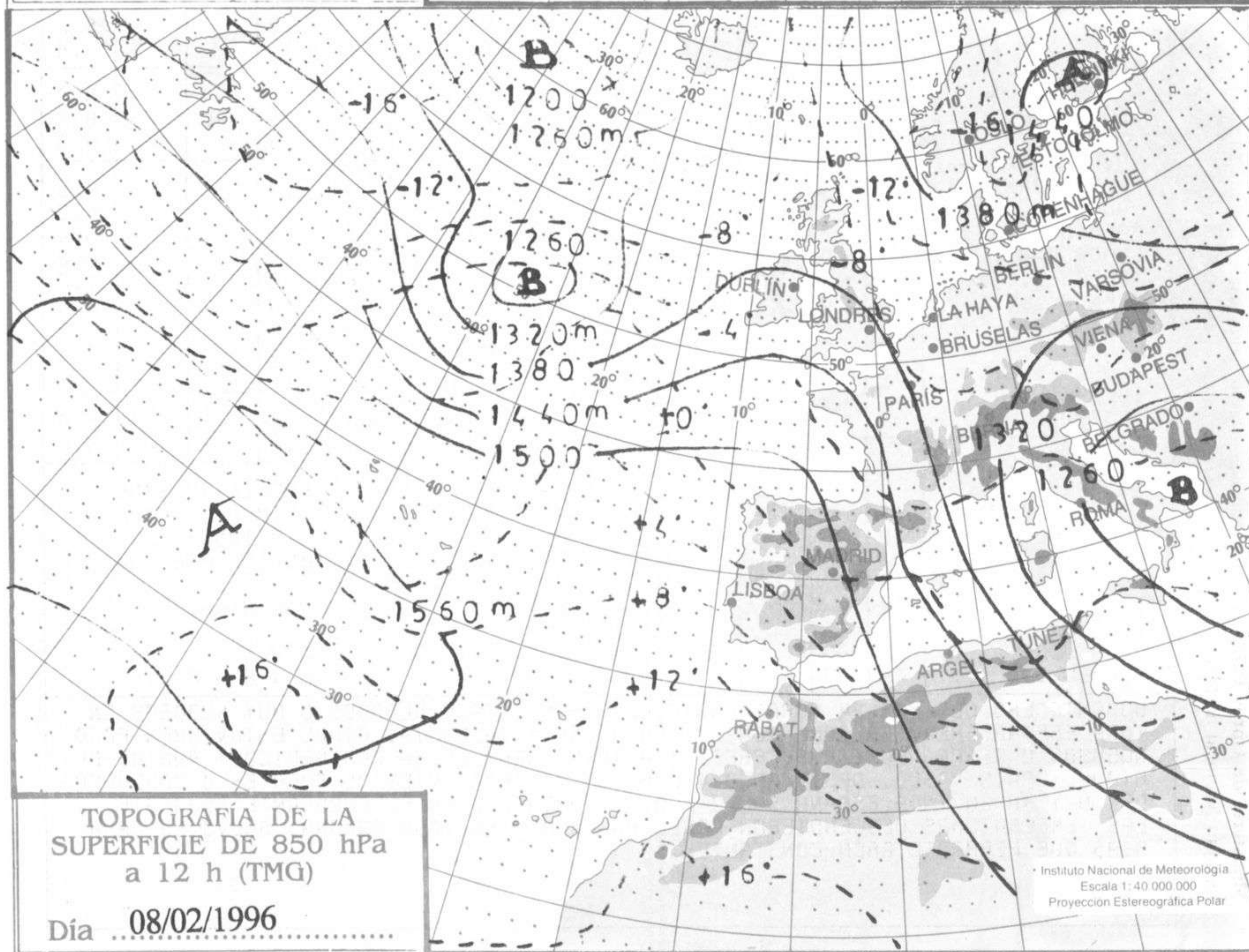
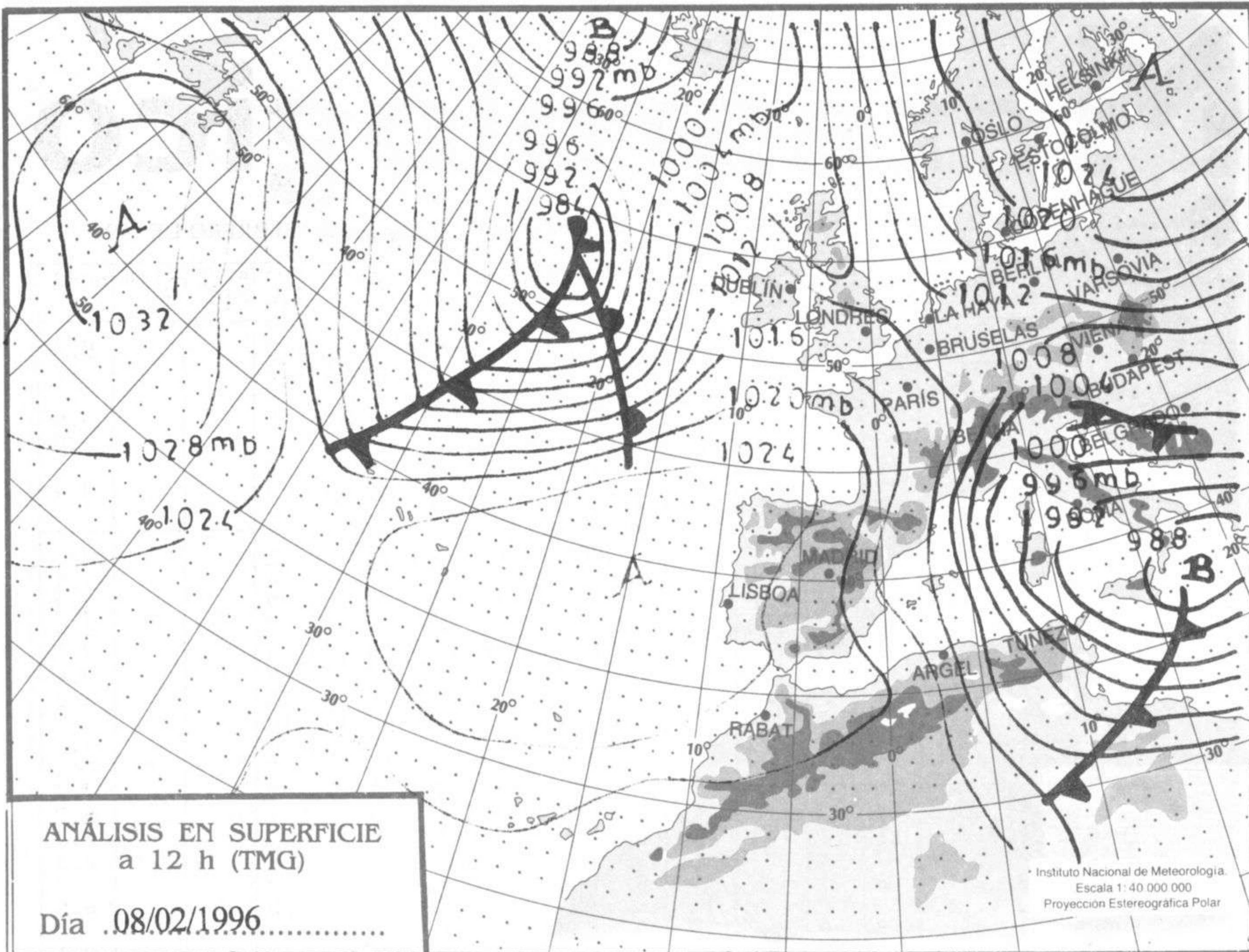
© Ministerio de Obras Públicas, Transportes y Medio Ambiente. Prohibida su reproducción total o parcial por cualquier medio sin autorización expresa por escrito. Instituto Nacional de Meteorología. Ciudad Universitaria, s/n. 28040-Madrid.

ESTACIONES	TEMPERA		PRECIPITA		HORS SOL	ESTACIONES	TEMPERA		PRECIPITA		HORS SOL
	MAX	MIN	DIA	NOC			MAX	MIN	DIA	NOC	
LA CORUÑA	13	8	IP		4.3	LERIDA	13	0			9.3
MONTEVENTOSO						GERONA (A)	13	-2			9.6
EL FERROL						BARCELONA	15	7			
LUGO (P.C.I)	11	1			1.8	BARCELONA (A)	15	5			9.4
SANTIAGO DE C.	12	4			5.3	REUS (A)	14	2			8.8
PONTEVEDRA	13	4				TARRAGONA	14	5			
VIGO (A)	11	5			7.0	TORTOSA	14	5			9.4
VIGO	13	7			8.1	MONTSENY					
ORENSE	14	3			6.7	CASTELLON	18	5			10.1
PONFERRADA	10	1				VALENCIA (A)		5			9.4
AVILES (A)	11	4	2.0		3.2	VALENCIA	20	7			9.3
GIJON	11	4	1.0		1.6	ALICANTE (A)	18	7			9.4
OVIEDO	10	3	1.0		5.5	ALICANTE	19	7			9.1
SANTANDER (A)	12	2	0.2		2.3	MURCIA (A)	18	6			9.4
SANTANDER	13	6	1.0		3.8	MURCIA	18	6			9.8
BILBAO (A)	13	3	0.2		4.4	CARTAGENA	16	10			
SAN SEBASTIAN	9	4	2.0	0.2	3.9	SAN JAVIER	19	6			9.2
S. SEBASTIAN (A)	13	3	2.0		3.5	SEVILLA (A)	16	9			7.7
LEON (A)	8	0			9.2	CORDOBA (A)	16	7			8.2
ZAMORA	12	1			9.0	JAEN	12	4			6.7
PALENCIA	7	-1				GRANADA (A)	16	3			8.3
BURGOS (A)	8	-1			5.5	HUELVA	16	8			7.7
BURGOS						JEREZ FRONT (A)	15	6			8.4
VALLADOLID (A)	8	-2			9.3	CADIZ					
VALLADOLID	10	0			8.8	TARIFA	15	14			9.1
SORIA	7	-2			9.4	MALAGA (A)	20	8			9.2
SALAMANCA	9	-1				ALMERIA (A)	22	11			7.8
SALAMANCA (A)	10	0			8.2	PALMA DE M. (A)	17	2			8.7
AVILA	6	-1			9.1	MAHON (A)	13	8			8.8
SEGOVIA	6	1			7.7	IBIZA (A)	16	5			9.3
NAVACERRADA	-2	-3			5.3	S.C. TENERIFE	22	18			4.0
MADRID/BARAJAS	12	1			10.2	TENERIFE NOR (A)	16	12			4.8
MADRID (C.UNIV)	13	1				TENERIFE SUR (A)	21	17			6.4
MADRID (RETIRO)	11	3				IZAÑA	11	3			6.2
GUADALAJARA	11	0			8.8	LAS PALMAS (A)	21	18	IP		1.2
TOLEDO	13	3			9.4	FUERTEVENTUR (A)	20	16			0.6
CUENCA	9	0			9.1	LANZAROTE (A)	22	17			4.9
MOLINA DE ARA.						LA PALMA (A)	20	15			1.5
CIUDAD REAL	13	2			8.1	HIERRO (A)	20	17			
ALBACETE (A)	10	-1			9.2	CEUTA	18	12			8.3
CACERES	12	4			8.3	MELILLA	19	12			9.0
BADAJOZ (A)	14	4			8.3						
VITORIA (A)	8	-1	4.0		4.4						
LOGROÑO											
LOGROÑO (A)	11	0	IP		6.4						
PAMPLONA	8	0	3.0		0.0						
HUESCA (A)	9	-1			9.8						
DAROCA	9	-1			8.4						
ZARAGOZA (A)	12										
ZARAGOZA	14	6									
CALAMOCHA	8	-3			9.0						
TERUEL	9	-3			9.1						

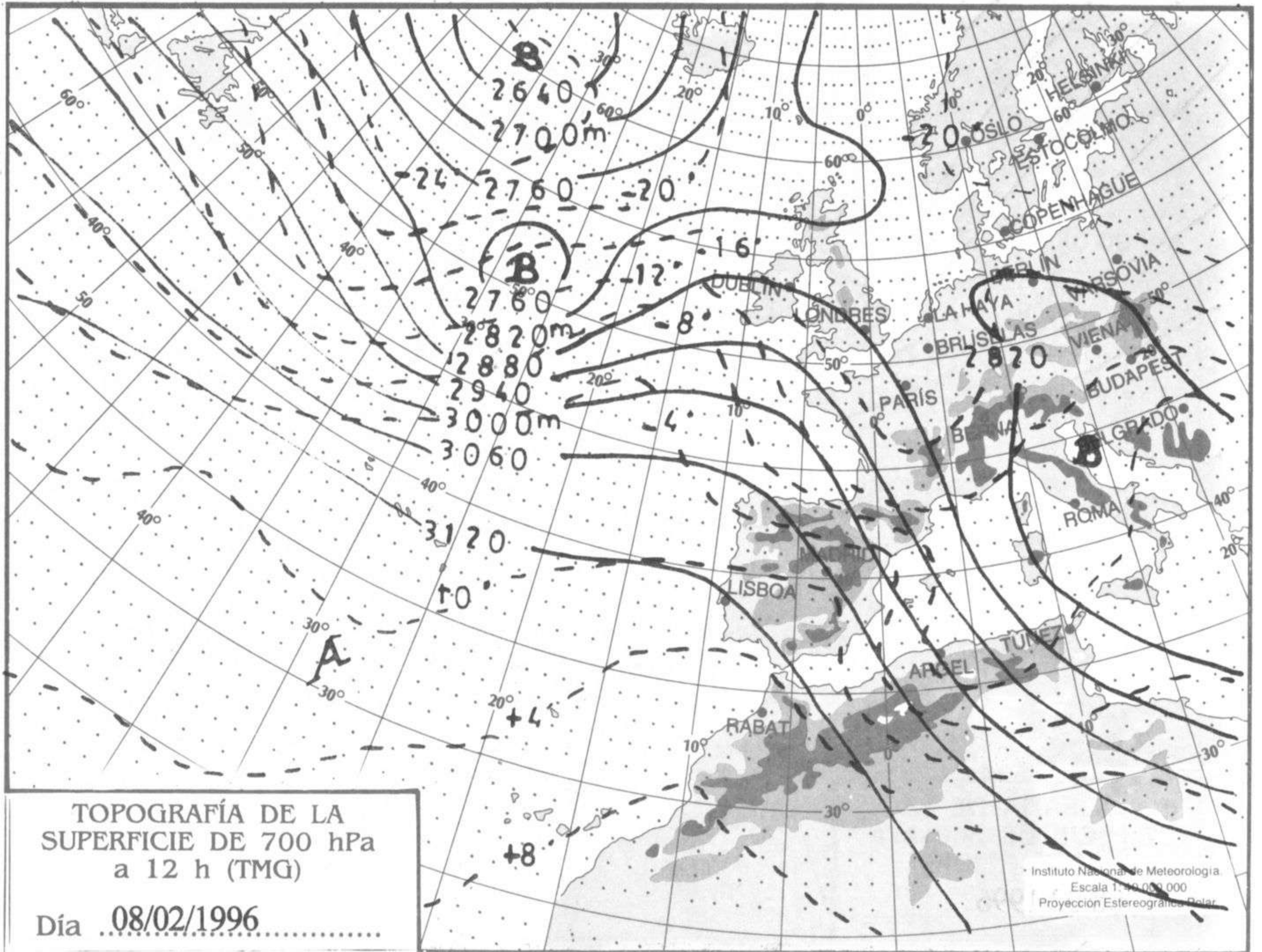
NOTA: LAS MAXIMAS Y PRECIPITACIONES (DIA) SON DE 06 A 18 (TMG) DE AYER  
 LAS MINIMAS Y PRECIPITACIONES (NOCHE) SON DE 18 (TMG) DE AYER A 06 (TMG) DE HOY.  
 LAS HORAS DE SOL SON DE AYER.

INFORMACION GENERAL

DURANTE LAS ULTIMAS 24 HORAS LOS CIELOS HAN ESTADO NUBOSOS O MUY NUBOSOS EN TODA ESPANA SALVO EN ZONA CENTRO, CATALUNA Y VALENCIA, DONDE ESTUVIERON POCO NUBOSOS O DESPEJADOS. HUBO PRECIPITACIONES DEBILES EN CANTABRICO Y PUNTOS DE RIOJA Y PAIS VASCO, DESTACANDO 4 L/M2 EN VITORIA. VIENTOS FUERTES O MODERADOS DEL N Y NW EN TODA ESPANA SALVO FLOJOS VARIABLES EN EL CUADRANTE NOROESTE. LAS TEMPERATURAS DESCENDIERON APRECIABLEMENTE EN TODA ESPANA, SALVO EN CANARIAS QUE PERMANECIERON CONSTANTES.



hPa



hPa

