


**BOLETIN METEOROLOGICO DIARIO**

MADRID, DOMINGO 4 de DICIEMBRE de 1988 Núm. 339

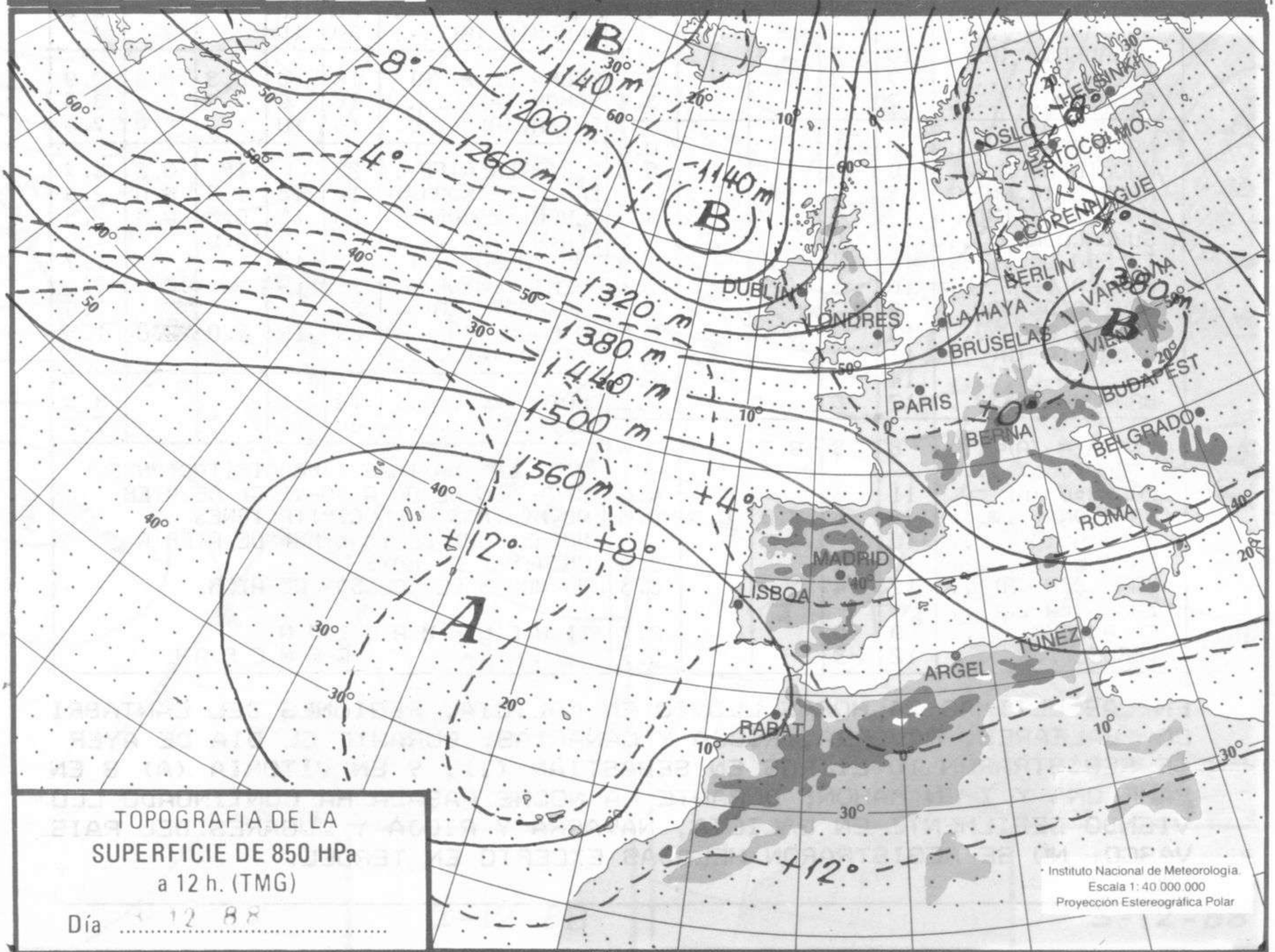
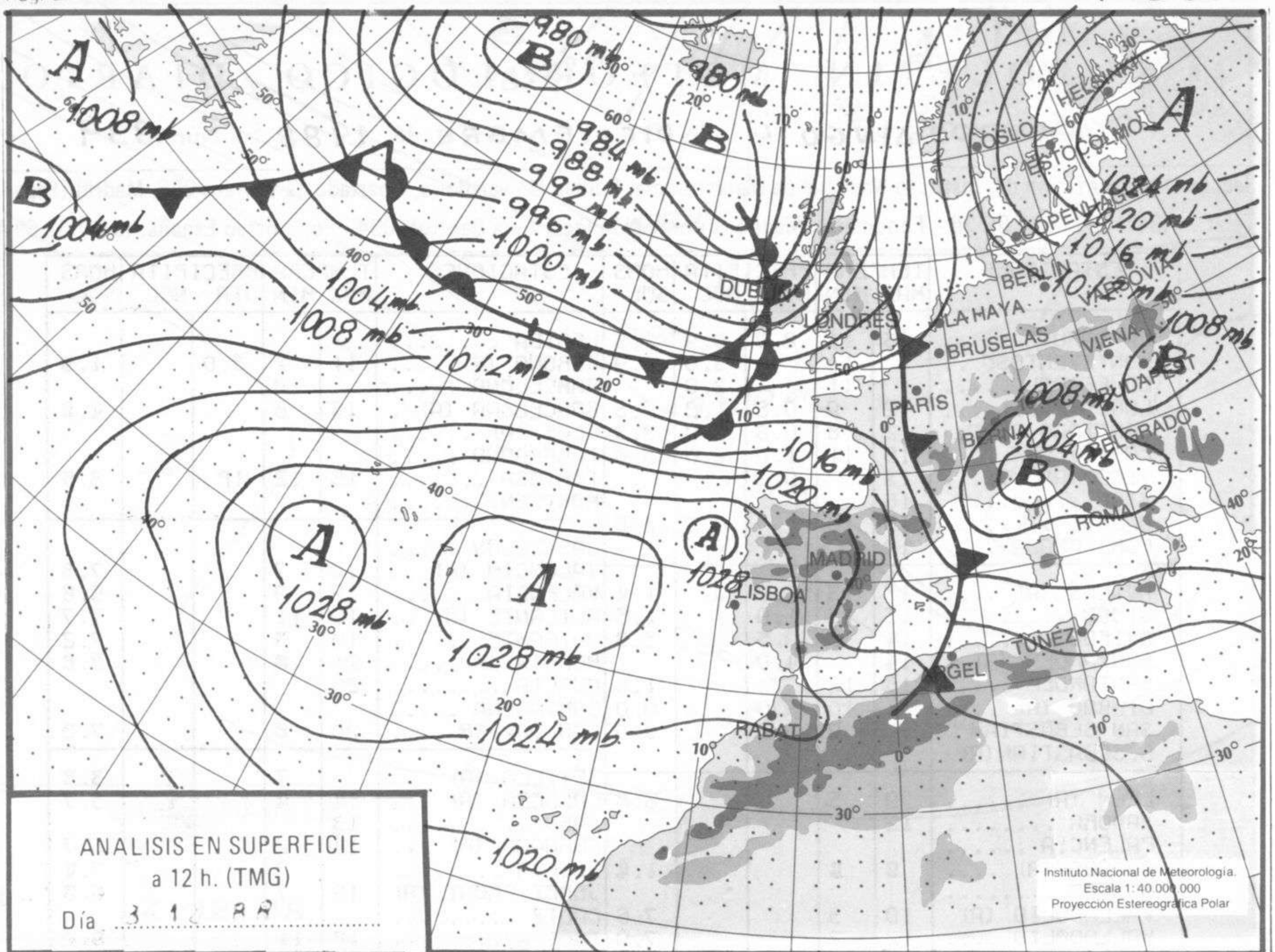
 Sec. de Documentación del Instituto Nacional de Meteorología, Ciudad Universitaria, Apartado de Correos 285, Madrid (España)  
 Teléf.: \*(341) (91) 581 96 30 - Fonometeo Madrid (información local zona Centro): 094 - Fonometeo España: (91) 532 69 40

ESTACIONES	TEMPERA		PRECIPITA		HORS SOL	ESTACIONES	TEMPERA		PRECIPITA		HORS SOL
	MAX	MIN	DIA	NOC			MAX	MIN	DIA	NOC	
LA CORUÑA	15	12	2.0	0.9	2.5	LERIDA					
MONTEVENTOSO		11		5.0	0.9	GERONA (A)	11	2	3.0		1.9
EL FERROL		11		2.0		BARCELONA		8			
LUGO (P.C.)	12	9	0.8	1.0	2.3	BARCELONA (A)	16	6			4.8
SANTIAGO DE C.	12	8	0.6	3.0	3.3	REUS (A)					
PONTEVEDRA	16	11	1.0	2.0	3.0	TARRAGONA					
VIGO (A)	13		0.2			TORTOSA	15	12	IP		8.5
VIGO	16					MONTSENT					
ORENSE	15	10		0.5	2.8	CASTELLON					
PONFERRADA	10					VALENCIA (A)	19	7			7.3
AVILES (A)	13	13	3.0		1.4	VALENCIA	19	9			5.8
GIJON	15	15	1.0		1.5	ALICANTE (A)	19	11			7.7
OVIEDO	14	8	0.5		3.3	ALICANTE	19	8			7.2
SANTANDER (A)	14		4.0			MURCIA (A)	21	8			8.8
SANTANDER	13	12			1.6	MURCIA	20				
BILBAO (A)	14	10	6.0		0.0	CARTAGENA					
SAN SEBASTIAN	10	9	10.0		0.0	SAN JAVIER	20	8			7.3
S. SEBASTIAN (A)						SEVILLA (A)		7			3.8
LEON (A)	9	5			6.8	CORDOBA (A)	14	4			3.7
ZAMORA	12					JAEN	13				
PALENCIA						GRANADA (A)	14	2			6.7
BURGOS (A)	9	4			1.4	HUELVA		7			7.4
BURGOS						JEREZ FRONT (A)	18	7			6.8
VALLADOLID (A)	10	3			7.6	CADIZ					
VALLADOLID	12	7			7.0	TARIFA	18	11			9.2
SORIA	7	3			4.0	MALAGA (A)	20	12			8.6
SALAMANCA						ALMERIA (A)	20	10			
SALAMANCA (A)	10	5			7.4	PALMA DE M. (A)	16	8	0.3		2.9
AVILA	7	3			5.1	MAHON (A)	16	9	7.0		3.5
SEGOVIA	7	3			3.4	IBIZA (A)	18	10			7.6
NAVACERRADA	0	-1			0.0	S.C. TENERIFE	22		IP	0.8	4.7
MADRID/BARAJAS.	14	3			8.5	TENERIFE NOR (A)	16	13	1.0	2.0	2.8
MADRID (C. UNIV)	13	5				TENERIFE SUR (A)	23	18	0.8	0.8	2.5
MADRID (RETIRO)	12	6			8.3	IZAÑA	4		10.0		
GUADALAJARA	13	0			6.5	LAS PALMAS (A)	23	18			7.7
TOLEDO	15	4			8.9	FUERTEVENTUR (A)	23	19			7.1
CUENCA	10	1			7.1	LANZAROTE (A)	23				7.5
MOLINA DE ARA.	9					LA PALMA (A)	22	19	2.0	2.0	1.5
CIUDAD REAL	13	2			6.4	HIERRO (A)					
ALBACETE (A)	11	3			4.1	CEUTA	18	11			8.3
CACERES	14	7			8.3	MELILLA	20	14			7.8
BADAJÓZ (A)	17	6			7.2						
VITORIA (A)	8	3	9.0	0.2	0.9						
LOGROÑO											
LOGROÑO (A)	11	8			4.6						
PAMPLONA	8	5	7.0	0.3	0.8						
HUESCA (A)	10										
DAROCA	10	2			3.5						
ZARAGOZA (A)	12	4			8.3						
ZARAGOZA											
CALAMOCHA	9	0			2.7						
TERUEL	12	-3			5.7						

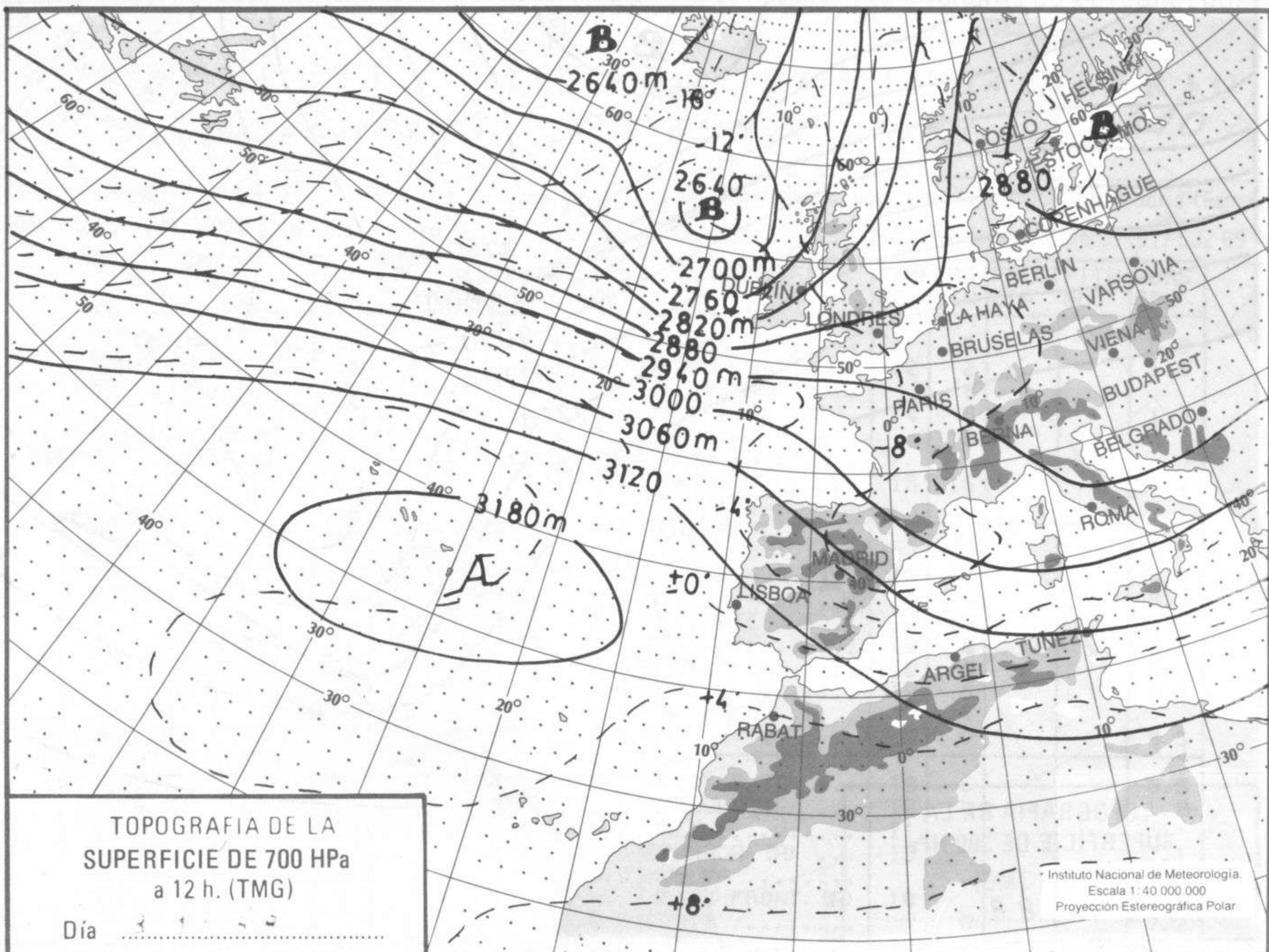
NOTA: LAS MAXIMAS Y PRECIPITACIONES (DIA) SON DE 06 A 18 (TMG) DE AYER  
 LAS MINIMAS Y PRECIPITACIONES (NOCHE) SON DE 18 (TMG) DE AYER A 06 (TMG) DE HOY.  
 LAS HORAS DE SOL SON DE AYER.

INFORMACION GENERAL

EN LAS ULTIMAS 24 HORAS LLOVIDO EN GALICIA, REGIONES DEL CANTABRICO, BALEARES, NAVARRA, RIOJA Y CANARIAS. DURANTE EL DIA DE AYER SE REGISTRARON 10 LITROS EN SEBASTIAN (I), 9 EN VITORIA (A) 8 EN PAMPLONA Y 7 EN MAHON; DURANTE LA NOCHE PASADA HA CONTINUADO LLOVIENDO DEBILMENTE EN GALICIA, NAVARRA Y RIOJA Y LUGARES DEL PAIS VASCO. NO SE REGISTRARON HELADAS EXCEPTO EN TERUEL.



hPa  
1060  
1050  
1040  
1030  
1020  
1010  
1000  
990  
980  
970  
960  
950  
940



m./h.  
200  
190  
180  
170  
160  
150  
140  
130  
120  
110  
100  
90  
80  
70  
60  
50  
40  
30  
20  
10

