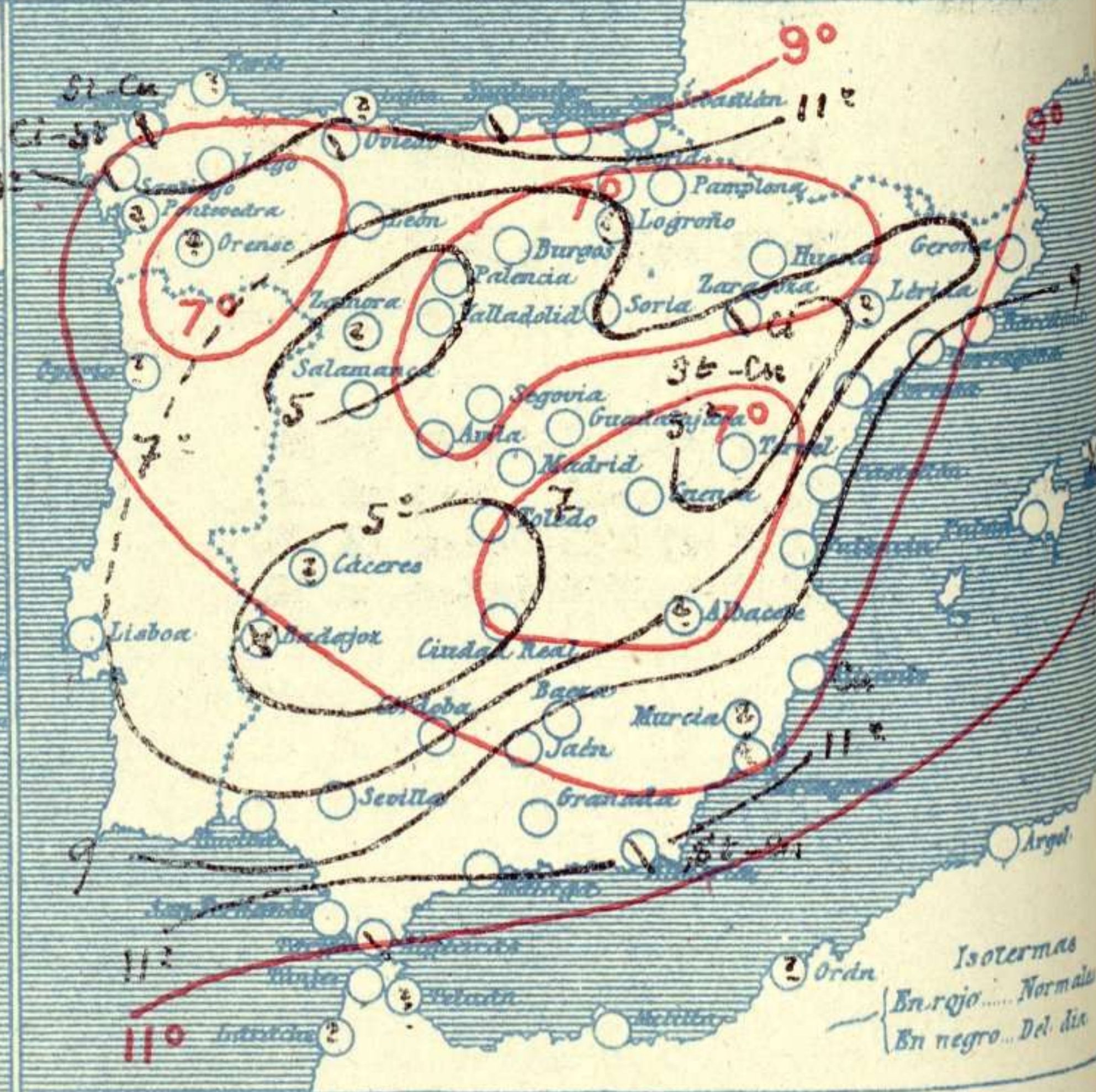
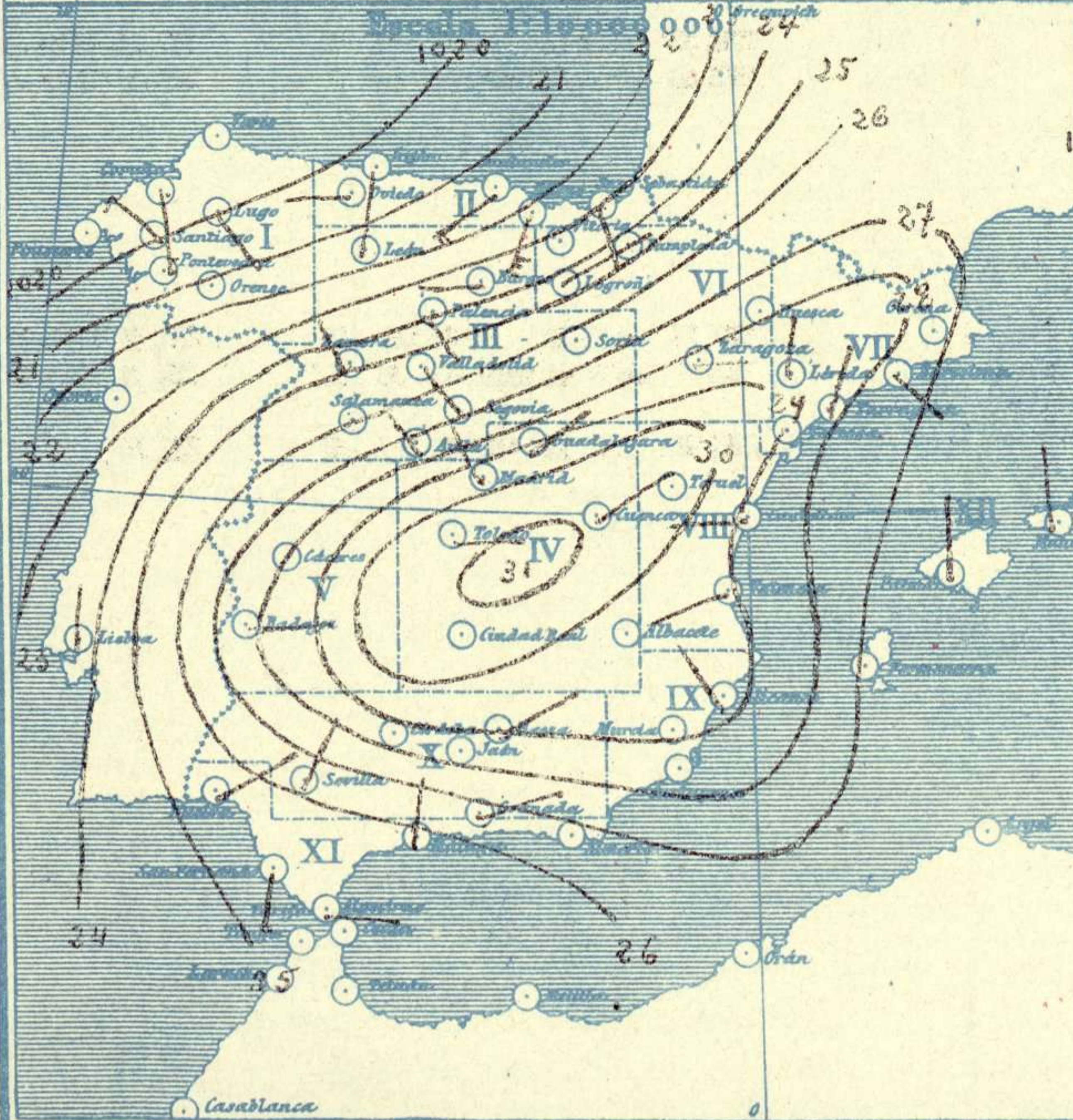


Estado atmosférico en España a 8<sup>h</sup> de hoy

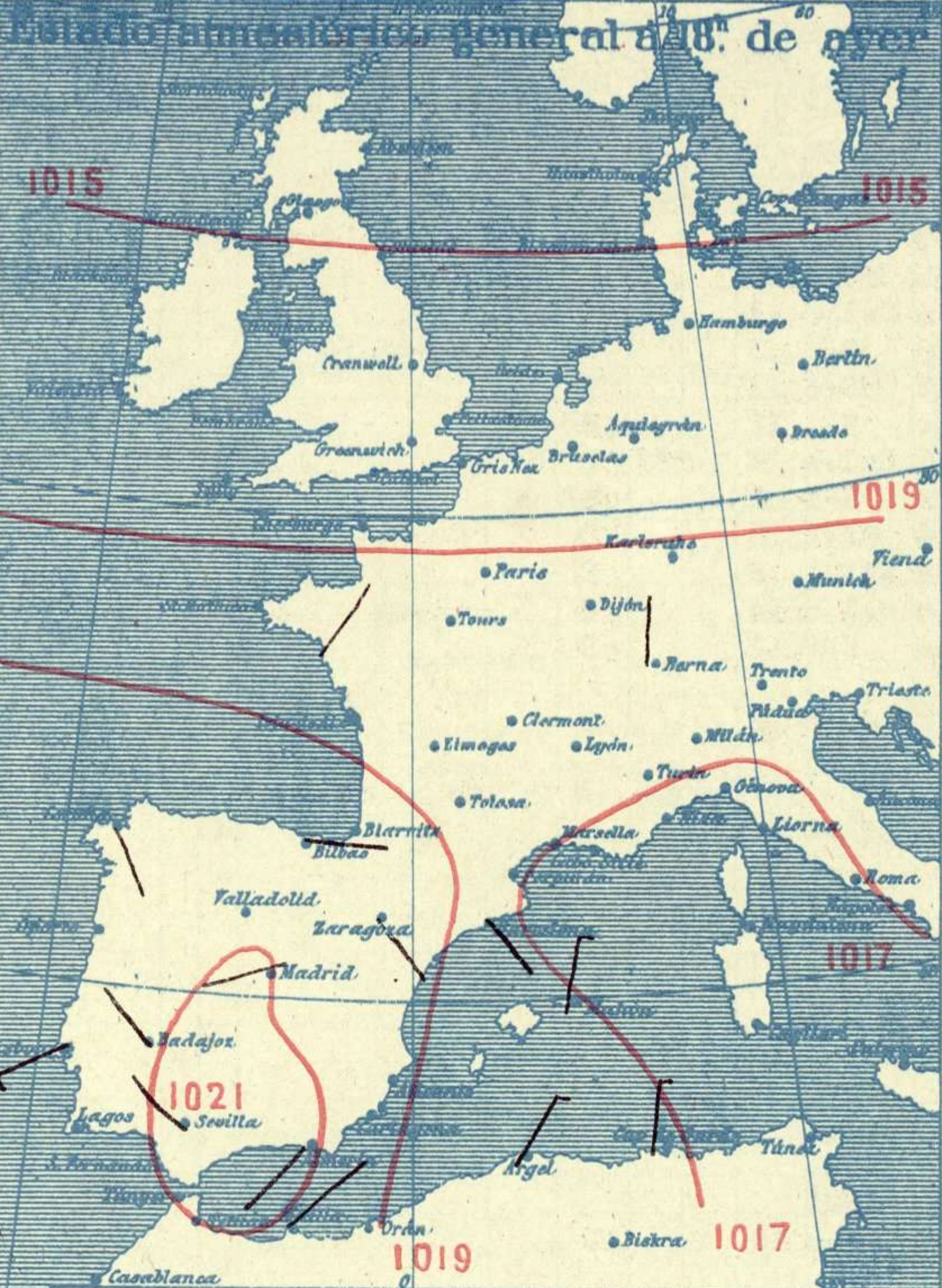
Temperaturas y Estado del cielo a 8<sup>h</sup>



Signos convencionales		Visibilidad
Cielo		
○ Despejado	● Lluvia	0 Sólo se ve hasta
☉ Con nubes	⊛ Nieve	1 Id id
☁ Bruma	R Tormenta	3 Id id
⊗ Niebla	Ci. Cirros	5 Id id
	St. Estratos	7 Id id
	Ci. Cúmulos	
	Acú. Alto Cúmulos	
	F. ci. Falso Cirros	

**Equivalencias de milibares á milímetros de mercurio.**

mb.	mm.	mb.	mm.	mb.	mm.
974.0	730.8	988.0	748.8	1022.0	766.8
976.0	732.1	1000.0	750.1	1024.0	768.1
978.0	733.6	1002.0	751.6	1026.0	769.6
980.0	735.1	1004.0	753.1	1028.0	771.1
982.0	736.6	1006.0	754.6	1030.0	772.6
984.0	738.1	1008.0	756.1	1032.0	774.1
986.0	739.6	1010.0	757.6	1034.0	775.6
988.0	741.1	1012.0	759.1	1036.0	777.1
990.0	742.6	1014.0	760.6	1038.0	778.6
992.0	744.1	1016.0	762.1	1040.0	780.1
994.0	745.6	1018.0	763.6	1042.0	781.6
996.0	747.1	1020.0	765.1	1044.0	783.1



### Temperaturas extrema y Lluvia

Estaciones	Temperaturas		Lluvia mm.
	Max.	Minima	
<b>REGIÓN DEL N. W.</b>			
La Coruña	16	10	
Santiago	15	8	
Pontevedra			
Lugo	14	4	
Orense			
<b>REGIÓN CANTÁBRICA</b>			
Gijón			
Oviedo	17	4	
Santander	16	8	
Bilbao	19	10	
San Sebastián	15	7	
<b>REGIÓN DEL DUERO</b>			
León	9	-2	
Zamora	14	-3	
Palencia	14	-3	
Burgos	14	-3	
Soria	14	-2	
Valladolid	15	-2	
Salamanca	13	-1	
Ávila	13	3	
Segovia	14	-1	
<b>REGIÓN CENTRAL</b>			
Madrid	14	1	
Toledo	15	0	
Guadalajara	14	1	
Cuenca	17	-4	
Ciudad Real	15	0	
Albacete			
<b>EXTREMA MADRID</b>			
Cáceres			
Badajoz	18	1	
Vitoria	17	0	
Logroño	18	0	
<b>ALTO EBRO</b>			
Pamplona	17	3	
Huesca	16	3	
Zaragoza	17	-1	
<b>CATALUÑA</b>			
Lérida			
Gerona	19	2	
Barcelona	19	9	
Tarragona	17	9	
Tortosa	19	4	
<b>LEVANTE</b>			
Teruel	16	-4	
Castellón	16	7	
Valencia	16	7	
<b>REGIÓN DEL S. E.</b>			
Alicante	21	4	
Murcia	19	7	
<b>GUENGA DEL SUROCCIDENTAL</b>			
Sevilla	21	5	
Córdoba	20	4	
Jaén	17	6	
Baeza	15	6	
Granada	18	4	
<b>COSTA SUR</b>			
Huelva	20	5	
San Fernando	19	8	
Algeciras	18	10	
Málaga	18	9	
Almería	18	10	
<b>ISLAS</b>			
Palma	17	5	
Mahón	14	9	
<b>ISLAS BALEARES</b>			
Las Palmas			
Laguna	22	4	
Izafía			
<b>ÁFRICA</b>			
Tetuán			
Melilla	19	7	
Tánger	16	11	

### Tiempo probable

EN LAS REGIONES

- I
- II
- III
- IV
- V
- VI
- VII
- VIII
- IX
- X
- XI
- XII

Vientos flojos de dirección variable y buen tiempo.

### Estado General

En la península Ibérica se orienta un anticiclón bien caracterizado y definido.  
El buen tiempo es general.

### Observaciones en Madrid de 18<sup>h</sup> del día 24 á 13<sup>h</sup> del día 25

PARQUE DEL RETIRO (Altitud 667 m.)

Horas	Barómetro		Temperatura C.	Humedad %	Viento Dirección F.	Estado del Cielo	Lluvia Niene mm.	Notas	Horas de insolación.
	mm.	milibares							
18	712,5	949,9	10,4	65	WSW 0	Despe			9-45
1	712,5	949,9	5,1	79	NNE 0	id.			Temperatura máxima 14,1
7	712,1	949,4	2,1	87	Cal 0	id.			Id mínima 0,8
13	712,4	949,8	12,8	57	Cal 0	id.			Id máxima normal 12,2
									Id mínima id. 2,3
									Id normal media 7,2
									Presión normal 706,1

# OBSERVACIONES DE ESPAÑA

ESTACIONES	PRESIÓN MILIBARES		VIENTO	TEMPERATURA	TIEMPO	NUBES	MAR	VISTIBILIDAD	DIRECCIÓN Y FUERZA DEL VIENTO Á									
	á 0°	VARIACIÓN							C	D. y F.	C°	Presente	Pasado	500	1000	2000	3000	4000
	N.M.G.N.																	
OBSERVACIONES Á 7 <sup>h</sup>									OBSERVACIONES Á 7h.									
La Coruña	1019,1	-0,3	6	S-5	11	N			St-cu, Ci-st	4								
Bilbao	21,4	+0,3	5	SSW-0	12	D												
Valladolid	29,8	0,5	4	Cal-o	-1	D												
Zaragoza	27,0	-0,1	6	W-o	3	N			St-cu, Ci									
Barcelona	27,1	0,3	2	SE-o	11	D												
Mahón	25,9	0,0	0	N-1	12	NB		5?										
Madrid	30,3	0,3	1	Cal-o	2	D	87	D					SSE-1	SW-3	SW-5	SSW-5	SW-3	
Badajoz	27,4	0,0	0	E-1	2	NB												
Alicante	29,3	0,4	4	NW-2	8	D			Cu	1								
Sevilla	26,3	0,5	1	NNE-1	6	D												
Almería	28,6	0,0	0	Cal-o	10	N			St-cu	1								
S.Fernando	25,7	0,4	4	S-4	12	D				3								
Tetuán																		
Melilla	28,2	0,2	2	SW-o	10	D				2								
Izaña																		
OBSERVACIONES Á 18 <sup>h</sup> de la víspera									OBSERVACIONES Á 12h. víspera.									
La Coruña	25,8	-0,2	5	SSE-2	14	D				5								
Bilbao	25,4			E-1														
Valladolid	28,1			Cal-o														
Zaragoza	27,0			SE-o														
Barcelona	27,8			SE-1														
Mahón	15,5			N-3														
Madrid	28,3	-0,5	5	WSW-o	10	D	65	D		6			W-1	NE-3	NE-4	NNE-4	NNE-4	N-5
Badajoz	27,0			NW-1														
Alicante	29,1			Cal-o														
Sevilla	26,2			NW-1														
Almería	30,3			SW-1														
S.Fernando	27,1	0,0	4	Cal-o	16	D												
Tetuán																		
Melilla	28,1			NE-1														
Málaga													ESE-4	ESE-3				

ESTACIONES	PRESIÓN MILIBARES		VIENTO	TEMPERATURA	TIEMPO	PRESIÓN MILIBARES	VIENTO	ESTACIONES	PRESIÓN MILIBARES		VIENTO	TEMPERATURA	TIEMPO	PRESIÓN MILIBARES	VIENTO				
	á 0°	VARIACIÓN							C	D. y F.						C°	Presente	Pasado	á 0°
	N.M.G.N.					N.M.G.N.			N.M.G.N.					N.M.G.N.					
OBSERVACIONES Á 8 <sup>h</sup>							OBSERV. Á 18 <sup>h</sup>		OBSERVACIONES Á 8 <sup>h</sup>							OBSERV. Á 18 <sup>h</sup>			
Vares								Vitoria	1024,9	0,0	0	NE-2	4	D	1026,3	NE-o			
Finisterre								Logroño	28,2	0,0	0	SE-o	3	?	29,3	E-o			
Santiago	1024,7	-0,8	6	NW-3	10	N	1026,7	NW-3	20,8	-0,4	6	ESE-o	6	D	26,7	Cal-o			
Pontevedra								Huesca	28,1	0,0	0	S-o	8	D	30,5	NW-o			
Lugo	20,2			SE-3	10	D	25,0	SSW-3	Lérida										
Orense								Gerona	27,9	-0,4	6	Cal-o	5	D	27,8	Cal-o			
Gijón								Tarragona	27,5			NNE-1	11	D	26,6	NW-1			
Oviedo	20,1	0,0	0	W-1	8	N	24,3	NE-1	Tortosa	28,7	0,5	4	Cal-o	7	D	28,5	Cal-o		
Santander	19,0	0,3	3	SW-6	15	N	23,6	NE-1	Teruel	32,3			Cal-o	-1	D	25,1	Cal-o		
San Sebastián	22,3	-2,9	6	S-2	16	D	25,1	E-o	Castellón	27,5	-0,3	6	W-o	7	D	29,3	ENE-o		
León	29,4			N-2	2	D	29,8	S-2	Valencia	29,3			WSW-1	9	D	23,1	SE-2		
Zamora	26,3	-1,5	6	NW-o	-2	?	26,9	WSW-o	Murcia	29,0			W-o	?	D	26,8	SW-o		
Palencia	30,3	0,4	4	SE-o	-2	D	28,1	N-o	Córdoba	27,1	0,0	0	E-1	6	D	25,8	E-1		
Burgos	28,2	1,1	4	W-o	2	D	25,5	WNW-1	Jaén	25,9			ESE-o	8	D	25,7	SW-o		
Soria	29,4	0,0	0	SW-o	2	D	26,5	SSW-o	Baeza	29,1	0,0	0	NE-1	9	D	28,1	NW-1		
Salamanca	29,4	-0,4	5	SE-1	0	D	26,9	SE-o	Granada	27,8			ENE-1	5	D	25,1	S-o		
Ávila	26,7			SE-4	8	D	25,9	NNE-1	Huelva	26,9			NE-1	7	D	27,1	SW-1		
Segovia	28,3	-0,7	6	WNW-1	0	D	26,2	E-1	Tarifa	24,9	0,3	1	E-5	13	D	25,7	E-4		
Toledo	30,7	0,0	0	E-1	1	D	27,0	E-1	Algeciras	27,5	0,7	4	E-1	14	N				
Guadalajara	29,3	0,5	4	NE-o	3	D	26,9	W-o	Tánger	27,8	1,2	1	Cal-o	13	D	27,5	W-1		
Cuenca	30,5	0,0	0	NE-2	1	D	23,9	W-2	Málaga	29,3	0,8	4	N-1	11	D	28,2	S-1		
Ciudad Real	29,8	0,7	2	Cal-o	0	D	28,1	Cal-o	Palma	27,4	0,5	1	N-1	6	D	27,3	N-1		
Albacete								Las Palmas											
Cáceres								Laguna	25,5	0,8	1	SE-1	6	?	20,3	SE-1			

## NOTICIAS

\* Expresado en medias horas antes observación.  
 \*\* D. despejado ó semidespejado; N. nublado ó cubierto; NB. niebla ó bruma; A. aguaceros; H. lloviznas; LL. lluvias; O. granizo (sin truenos); An. aguanteles; Nv. nieve; T. tormenta.  
 \*\*\* D. despejado ó semidespejado; N. nublado; NO. cubierto constantemente; NB. niebla ó bruma; A. aguaceros; H. lloviznas; Nv. nieve ó aguanteles; O. granizo (sin truenos); T. tormenta.