



INSTITUTO GEOGRÁFICO

AÑO XXXIII
Nim. 216

BOLETÍN DEL SERVICIO METEOROLÓGICO

1925

OBSERVACIONES DEL EXTRANJERO

4 de Agosto

Table with columns for ESTACIONES, PREJÓN MILIBARES, VIENTO, TEMPERATURA, TIEMPO, and OBSERVACIONES. It lists meteorological data for various international stations including Bronnó, Calais, Maguncia, and others.

RADIOGRAMAS TRANSMITIDOS DESDE BARCOS

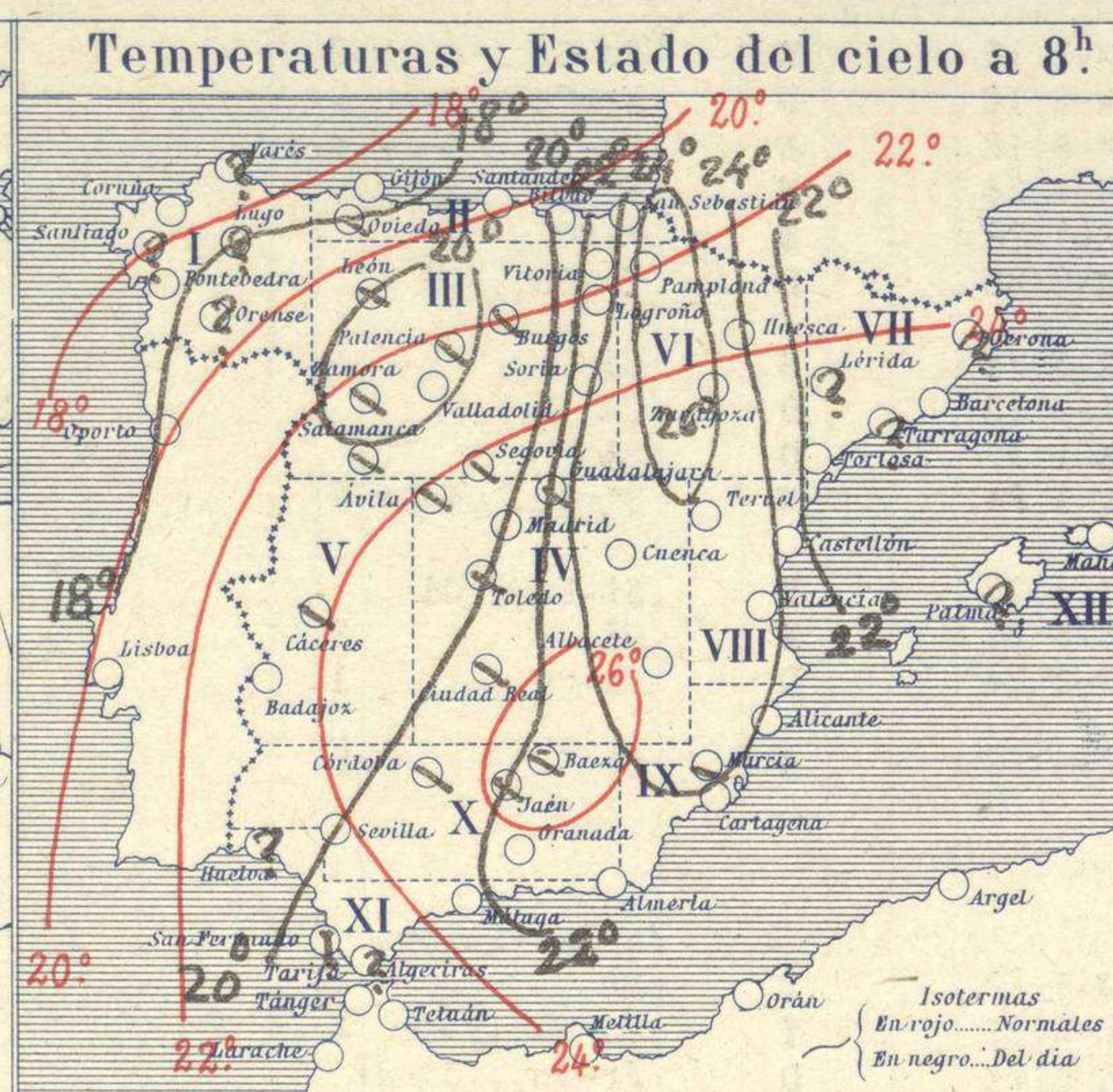
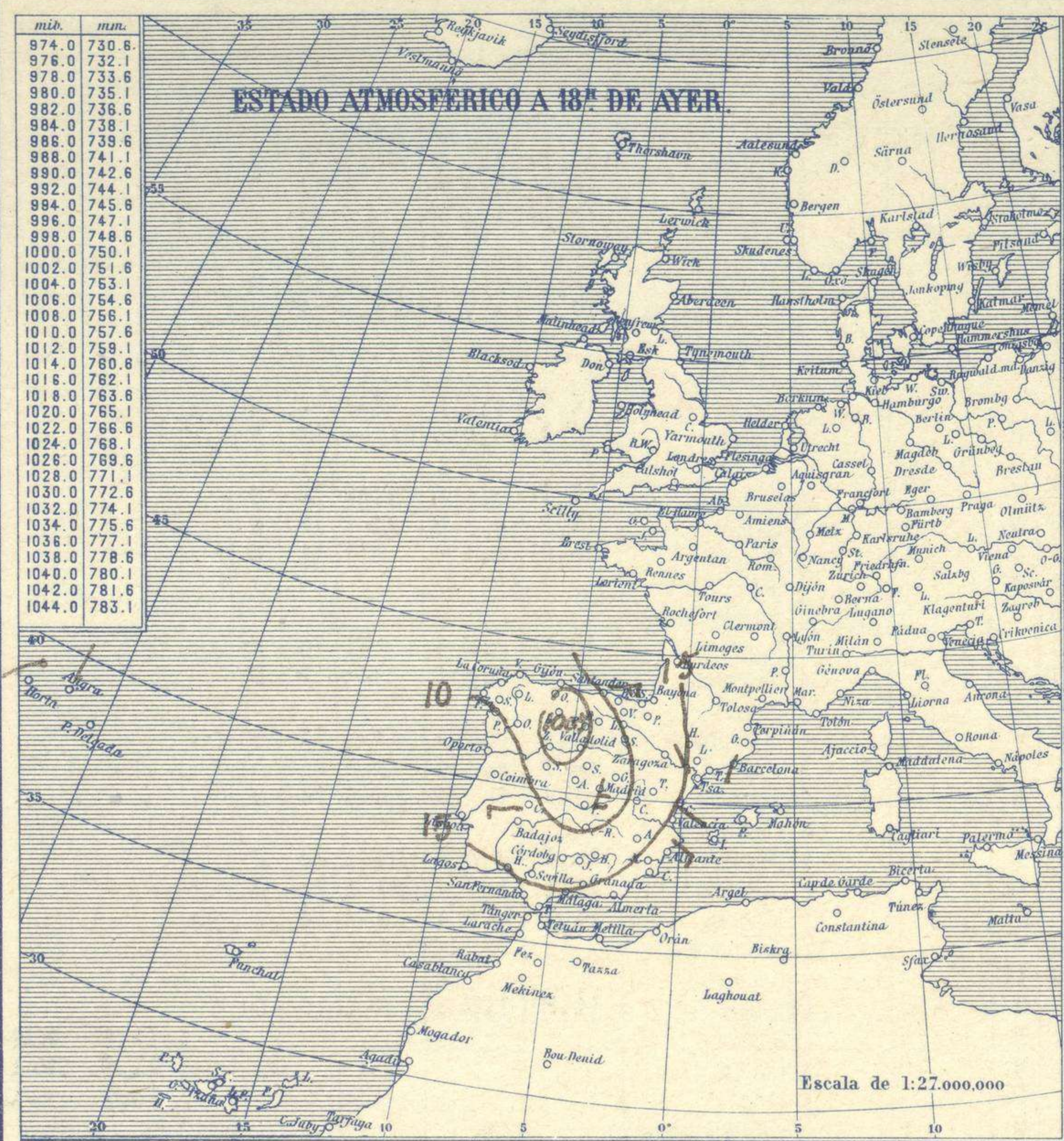


SERVICIO METEOROLÓGICO ESPAÑOL.

Boletín del Martes 4 de Agosto de 1925

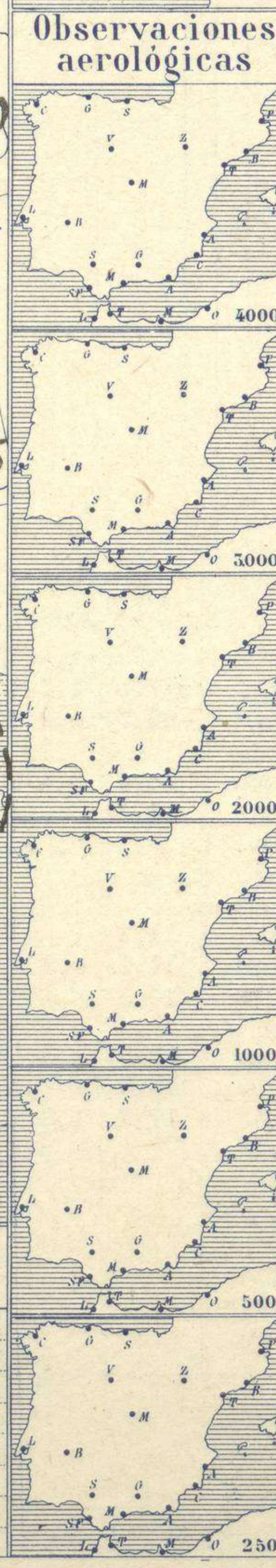
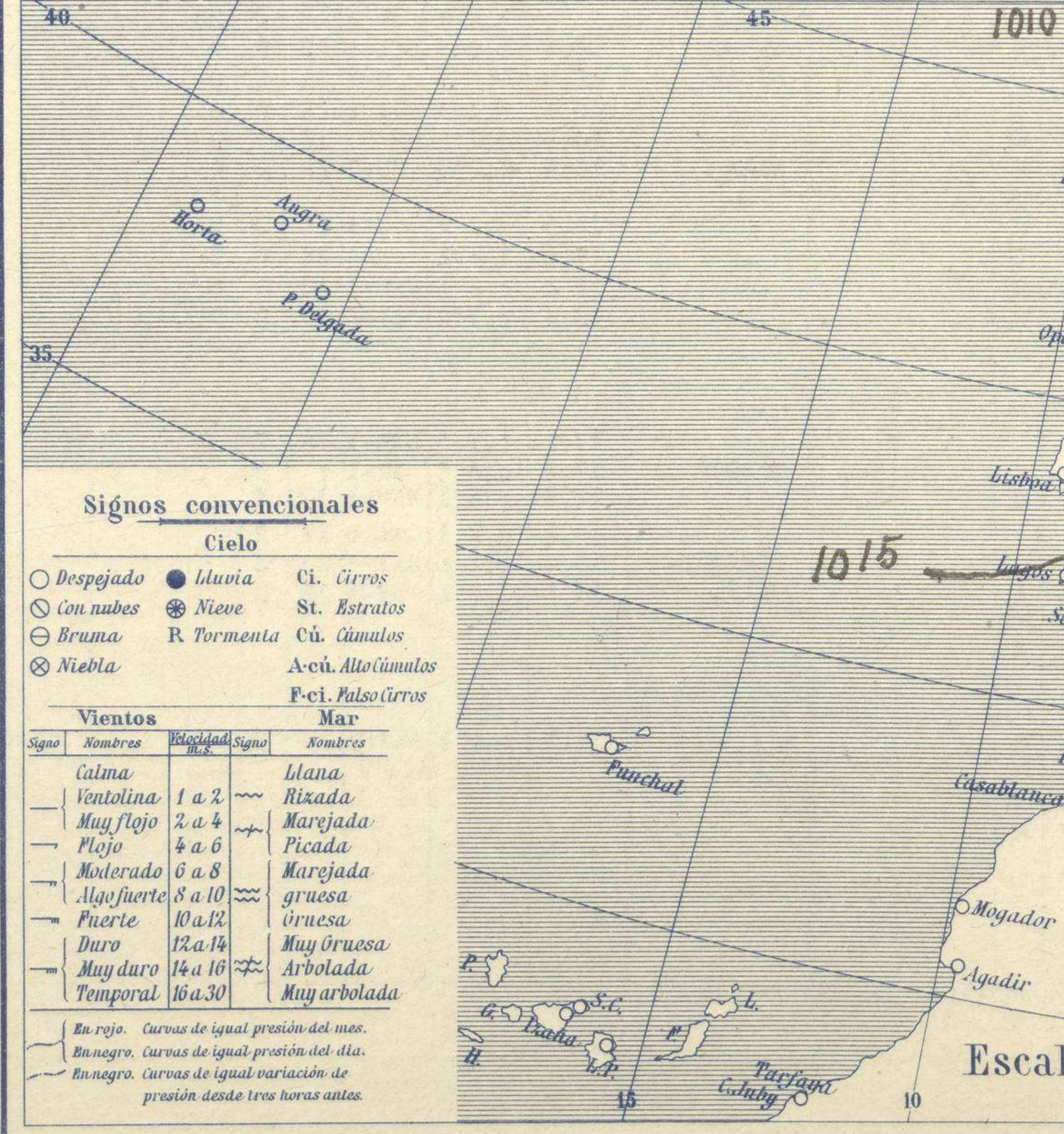
AÑO XXXIII

Núm. 216



Temperaturas extrema y Lluvia

Estaciones	Temperaturas		Lluvia
	Máx.	Mínim.	
La Coruña	23	18	4
Santiago			
Pontevedra			
Lugo			
Orense			
Gijón	19	16	12
Oviedo	19	13	
Santander	21	16	2
Bilbao	24	11	
San Sebastián	26	18	
León	29	13	10
Zamora	30	10	
Palencia	28	13	
Burgos	26	8	2
Soria	31	15	
Valladolid	29	12	ip
Salamanca	29	9	
Ávila	28	10	
Segovia	32	13	
Madrid	33	17	ip
Toledo	37	17	
Guadalajara	32	17	
Cuenca	32	12	
Ciudad-Real	36	17	
Albacete	30	18	
Cáceres	33	13	ip
Badajoz	32	16	
Vitoria	16	9	2
Logroño	26	15	
Pamplona	29	13	
Huesca			
Zaragoza	27	19	
Lérida			
Gerona	27	17	
Barcelona	26	19	
Tarragona	24	20	
Tortosa			
Teruel	20	11	
Castellón	26	20	
Valencia	26	21	
Alicante	28	20	
Murcia	29	20	
Sevilla	33	17	
Córdoba	36	19	
Jaén	36	18	
Baeza	36	16	
Granada			
Huelva	28	19	
San Fernando			
Tarifa			
Algeciras			
Málaga	27	22	
Almería	37	22	
Palma	29	20	
Ibiza			
Mahón	?	22	
Las Palmas			
S ^t . Cruz de T.			
Laguna			
Izaña			
Tetuán			
Melilla	26	24	
Tánger			



Estado General

El Anticiclón de Francia camina hacia el Sudeste al mismo tiempo que se debilita quedando sobre toda Europa Occidental presiones bastante uniformes. Hoy presenta el cielo sobre España pocas nubes.

Tiempo probable

EN LAS REGIONES.

- I } Vientos flojos de la región del Oeste y tiempo de cielo nublado.
- II } Vientos flojos de dirección variable y buen tiempo poco estable.
- III } Vientos flojos de dirección variable y buen tiempo.
- IV } Vientos flojos de dirección variable y buen tiempo.
- V } Vientos flojos de dirección variable y buen tiempo.
- VI } Vientos flojos de dirección variable y buen tiempo.
- VII } Vientos flojos de dirección variable y buen tiempo.
- VIII } Vientos flojos de dirección variable y buen tiempo.
- IX } Vientos flojos de dirección variable y buen tiempo.
- X } Vientos flojos de dirección variable y buen tiempo.
- XI } Vientos flojos de dirección variable y buen tiempo.
- XII } Como en la VII.

Observaciones en Madrid de 13^h del día 3 a 7^h del día 4

PARQUE DEL RETIRO (Altitud 667 m.)

Horas	Barómetro		Temperatura	Humedad	Viento	Estado del Cielo	Horas de insolación		
	mm	milibares						°C	%
13	704,5	939,3	31,2	46	SE 3	0,0	Nuboso	9-30	
18	702,2	936,2	29,3	48	S 5	0,0	Cubto	33,2	
1	704,2	938,9	19,1	83	SSW 1	ip	Nuboso	17,0	
7	704,7	939,5	18,0	64	Cal 0	0,0	id.	31,4	
								Id. mínima	17,4
								Id. máxima normal	24,4
								Id. normal media	25,9
								Presión normal	705,9

Signos convencionales

Cielo

- Despejado
- Lluvia
- con nubes
- Bruna
- ⊗ Niebla
- Ci. Cirros
- St. Estratos
- Cú. Cúmulos
- A-cú. Alto Cúmulos
- F-ci. Pseudo Cirros

Vientos

Signo	Nombres	Velocidad	Signo	Nombres
—	Calma	0	—	Llana
—	Ventolina	1 a 2	—	Rizada
—	Muy flojo	2 a 4	—	Marejada
—	Flojo	4 a 6	—	Picada
—	Moderado	6 a 8	—	Marejada gruesa
—	Algo fuerte	8 a 10	—	gruesa
—	Puerte	10 a 12	—	Muy gruesa
—	Duro	12 a 14	—	Arbolada
—	Muy duro	14 a 16	—	
—	Temporal	16 a 30	—	

En rojo. Curvas de igual presión del mes.
En negro. Curvas de igual presión del día.
En negro. Curvas de igual variación de presión desde tres horas antes.

OBSERVACIONES DE ESPAÑA

ESTACIONES	PRESIÓN MILIBARES			VIENTO	TEMPE- RATU- RA	TIEMPO	NUBES	MAR	DIRECCIÓN Y FUERZA DEL VIENTO A						
	a O°								*****						
	N.	M.G.N.	VARIACIÓN						C.	D.	F.	PRESENTE	PASADO	250	500
OBSERVACIONES A 7 ^h															
La Coruña	12,5	1,3	1	SW-1	18	N	Fr-Cu	2	OBSERVACIONES A 7 ^h .						
Gijón	10,5	1,3	1	WSW-2	18	D	Fr-Cu,, A-cu	1							
Santander	10,6	2,8	4	W-6	18	N	Cu-Nb,, Ci-St	4							
Valladolid	15,0	0,9	1	W-4	24	N	Fr-Cu, Ci-Cu								
Zaragoza	12,1	-0,4	6	SE-1	22	N	A-Cu								
Barcelona	14,2	-0,7	6	SSW-2	25	D	Fr-Cu,, Ci								
Tortosa															
Mahón	13,5	-0,5	6	E-3	24	N	Ci	3							
Madrid	15,0	0,7	1	Cal-o	18	D	Ci				SSW-4	WSW-9			
Badajóz	17,7	0,7	4	ESE-1	17	D	St								
Alicante	13,7	0,3	3	N-1	24	N	St-Cu,, Ci-St	2							
Granada															
Sevilla	16,2	0,8	4	Cal-o	18	N	St-Cu,, Ci								
Almería	14,6	0,8	1	SSW-6	23	N	Ci	2							
Málaga	15,7	-0,1	5	WSW-2	24	D	Ci-Cu	1							
S. Fernando															
Melilla	16,4	0,8	1	W-4	22	N	St	3							
Larache															
S. C. de Tenerife															
Izaña															
OBSERVACIONES A 18 ^h de la víspera															
La Coruña	08,5	-3,4	9	SW-3	22	T	Nb,,	2	OBSERVACIONES A 13 ^h víspera.						
Gijón	11,1	-0,4	9	ENE-3	18	T	Cu-Nb,, A-St	2							
Santander	09,8	-4,0	9	E-6	21	D	Fr-Cu,, Ci-St								
Valladolid	05,3	-2,9	5	SSE-4	28	N	Cu,								
Zaragoza	12,6	2,4	5	SE-2	25	N	Cu-Nb,, A-Cu								
Barcelona	17,5	0,3	4	SSW-2	23	D	Fr-Cu,, Ci								
Tortosa	17,9	-1,9	5	S-2	20	11									
Mahón	17,9	-1,3	5	SE-1	22	D	Ci	1							
Madrid	08,5	-0,9	9	S-5	29	N	St-Cu								
Badajóz	11,8	0,1	4	W-3	27	D	Ci,,								
Alicante	16,3	-1,3	5	SE-3	24	D	St-Cu,, A-Cu	2							
Granada															
Sevilla															
Almería															
Málaga															
S. Fernando															
Melilla															
Larache															
S. C. de Tenerife															
Izaña															

NOTICIAS

* Expresado en medias horas antes observación.
 .. D Despejado o semidespejado - N Nuboso o cubierto - NB Niebla o bruma - A Aguaceros - LL Lloviznas - LL Lluvias - G Granizo (sin truenos) - An Aguanieve - ny Nieve - T Tormenta.
 ... D Despejado o semidespejado - N Nuboso - NC Cubierto constantemente - NB Niebla o bruma - A Aguaceros - LL Llovizna - ny Nieve o aguanieve - G Granizo (sin truenos) - T Tormenta.
 Sobre el nivel del mar.