

INSTITUTO GEOGRÁFICO Y CATASTRAL

BOLETÍN DEL SERVICIO METEOROLÓGICO

AÑO XXXV
Núm. 71

1927

OBSERVACIONES DEL EXTRANJERO

12 de Marzo

ESTACIONES	PRESIÓN MILIBARES			VIENTO	TEMPE- RATURA	TIEMPO		PRESIÓN MILIBARES	VIENTO	ESTACIONES	PRESIÓN			VIENTO	TEMPE- RATURA	TIEMPO		PRESIÓN MILIBARES	VIENTO	
	á O. N.M.G.N.	VARIACIÓN	C			D. y F.	*** PRESENTE				*** PASADO	á O. N.M.G.N.	D. y F.			á O. N.M.G.N.	VARIACIÓN			C
ISLANDIA	Seydisfjord	108,2	-1,0	?	W-6	5	N	105,5	W-1	De Bild	1019,4	0,7	1	NE-3	7	N	D			
	Reykjavik	07,8	-2,7	5	S-3	6	LL	16,7	SE-3	Le Helder	18,3	1,3	1	NNE-2	4	D	?	1013,4	NNE-4	
	Vestmanna	11,5	-1,3	5	S-6	6	A	19,5	SW-5	Flesinga	18,6	0,7	1	NE-1	3	N	N	13,8	NNW-1	
	Thorshavn	20,2	0,0	0	W-2	5	A	21,4	W-3	Bruselas	18,2	1,3	1	FNE-1	2	NB	nv			
	Stensele	22,9	1,3	1	NW-1	18	D	D		Zurich	19,0	0,3	?	E-2	-1	NB				
	Ostersund	25,0	1,3	1	Cal-0	12	D	nv	16,1	N-1	Berna									
	Hernosand	22,7	1,3	1	Cal-0	-8	D	N	13,0	Cal-0	Ginebra									
	Särna	24,5	1,3	1	SSW-3	12	D	Nv	13,1	NW-3	Lugano									
	Karlstad	22,5	?	?	N-1	1	N	nv	14,7	Cal-0	Calais	18,5	0,9	3	NNE-4	3	N		14,1	NNE-3
SUECIA Y NORUEGA	Estocolmo	21,7	2,0	1	NW-1	-1	N	N		Abbeville	18,3	1,3	1	Cal-0	1	NB				
	Jönköping	22,2	1,3	1	N-1	1	nv	N	15,4	Cal-0	El Havre	17,8	0,8	1	E-0	2	D			
	Wisby	21,0	2,7	1	NNE-1	1	nv	nv	14,9	E-1	Maguncia	18,8	1,5	1	Cal-0	1	D		14,7	Cal-0
	Kalmar	21,0	2,0	1	NE-3	1	N	NB	16,2	ENE-0	Brest									
	Bronnó	17,1	-2,0	5	SSW-4	0	nv	nv	17,5	N-3	Lorient									
	Vallersund	20,4	0,5	1	SSW-3	0	N	N		Rennes								12,9	NNE-3	
	Kinn	22,5	1,5	4	E-4	1	D	D	16,1	NNE-6	Argentan	16,7	1,1	4	NE-2	2	N		13,4	NNE-1
	Dombaas	26,1	1,0	1	Cal-0	13	D	D	17,0	Cal-0	Paris	16,7	1,1	1	NNE-3	?	D		13,4	NE-1
	Ursire	22,2	2,0	1	NNE-2	1	D	D	15,8	N-2	Nancy									
	Fæerder	23,0	2,5	1	NNE-4	0	N	A		Estrasburgo	18,7	0,1	1	Cal-0	-3	NB		14,2	S-3	
	Lister	21,5	2,0	1	E-2	1	?	N	15,7	Cal-0	Tours	14,3	0,3	4	NE-3	3	N		13,0	SE-3
DINAMARCA	Skagen	21,3	1,3	1	NE-1	2	N	N	13,9	NE-1	Dijon	15,1	0,1	4	N-1	2	D			
	Hanstholm	19,7	2,0	1	NE-2	3	N	N	13,8	NE-1	Rochefort							09,9	SW-?	
	Blaavands	20,1	2,7	1	ESE-1	1	NB	NB	14,3	Cal-0	Clermont							11,3	Cal-0	
	Copenhague	20,5	2,7	4	ESE-3	2	N	NB	14,7	NE-1	Lyon	14,7	0,0	0	Cal-0	0	N		13,7	S-2
	Hammershus	19,3	1,3	1	NE-2	2	N	NB	14,3	Cal-0	Burdeos									
	Lerwick									Bayona	05,3	?	?	?	7	LL				
	Stornoway	25,5	0,5	4	NW-1	3	N	N	24,5	N-1	Tolosa	05,0	-1,7	5	ESE-3	8	N		12,2	Cal-0
	Wick								22,3	NNW-3	Marignane	11,8	-0,7	8	ESE-5	7	N			
	Aberdeen	26,0	1,5	1	NW-3	1	D	A	21,9	NW-2	Perpiñan	08,7	-0,3	5	S-6	9	N		12,1	SE-2
	Malin Head								25,5	NNE-5	Ajaccio									
	Renfrew									Oporto	13,5	1,0	1	NNE-1	7	D	LL	08,1	W-7	
ISLAS BRITANICAS	Tynemouth	23,3	0,5	1	NNW-2	3	N	A	19,3	NNW-3	Coimbra	14,3	1,0	4	Cal-0	4	D	LL	11,0	W-2
	Blacksod	26,4	0,0	0	Cal-0	3	D	D	24,3	NE-5	Lisboa	17,2	0,5	4	N-1	8	N	N	14,3	NNW-3
	Donaghadee	25,6	0,5	4	NE-3	4	N	D	21,2	NE-3	Lagos	13,3	0,0	0	SW-0	8	D	D	15,7	WSW-4
	Holyhead	24,0	1,0	1	NNE-4	4	N	D	19,1	NNE-5	Funchal									
	Cranwell									Horta								28,4	SSE-3	
	Yarmouth	20,8	1,0	1	NNE-3	4	N	D	15,8	NE-4	Turin	19,0	0,7	1	Cal-0	3	N	N		
	Valentia	25,5	0,5	1	?	2	D	D	23,1	NNE-4	Milan	17,8	2,0	2	S 1	3	D	LL		
	Pembroque	22,5	1,0	1	NNE 3	3	D	D	18,2	NNE-4	Pádua	16,7	1,3	1	Cal-0	6	D	LL		
	Ross-on-Wye	21,7	1,0	1	NNE-2	4	N	N	16,5	N-2	Venecia									
	Londres	20,1	1,0	4	NNE-3	3	N	N	15,0	N-2	Génova	17,0	0,7	1	ESE-2	9	N	N		
	Scilly								?	?-6	Florenzia	16,1	0,7	1	E-3	7	N	N		
	Plymouth	20,4	1,0	2	ESE-4	4	D	D	15,7	N-2	Liorna	17,5	1,3	2	SE-3	11	N	N		
	Calshot	20,1	1,0	1	N-3	3	N	D	15,4	NNE-3	Ancona	18,7	1,3	1	Cal-0	?	N	D		
	Guernsey	17,9	1,0	1	NE-5	6	N	A	14,5	NE-3	Zara	18,5	1,3	1	Cal-0	8	D	LL		
	Borkum								11,8	NW-2	Roma									
	Loningen								12,5	Cal-0	Magdalena	14,7	0,0	0	SE-2	10	N	D		
	Hamburgo	18,0	1,0	0	Cal-0	4	NB		13,1	SE-2	Taranto	20,3	1,3	1	Cal-0	10	N	N		
	Swinemunde								13,4	Cal-0	Mesina	18,7	1,3	1	Cal-0	13	N	D		
	Danzig								14,2	NNW-2	Tanger	16,3	0,8	1	W-1	10	N			
	Memel								15,0	Cal-0	Oran							13,5		
	Aquisgran								12,9	N-3	Argel							15,3	Cal-0	
EUROPA CENTRAL	Magdeburgo	18,0	0,3	0	Cal-0	2	NB		13,9	SE-1	Bizerta									
	Berlin								13,8	SSE-2	Túnez								15,3	S-2
	Dresde										Rabat	16,2	0,3	4	Cal-0	8	D		18,6	NNW-1
	Breslau								12,5	W-3	Fez	16,2	0,0	0	W-2	6	D		16,5	W-2
	Francfort								13,9	SW-1	Tazza									
	Carlsruhe								14,2	SW-1	Sfax								18,6	E-2
	Munich	19,0	0,3	0	Cal-0	0	D		14,5	Cal-0	Casablanca									
	Posen										Mequinez	16,1	0,0	0	Cal-0	7	N		16,3	Cal-0
	Varsovia	17,9	?	?	E-2	0	NB	NB			Agadir									
	Cracovia																			
	Viena	18,0	0,3	0	Cal-0	2	D													
	Praga	19,0	1,0	0	Cal-0	0	NB													
	Buda-Pest	17,0	0,3	0	Cal-0	4	A													

RADIOGRAMAS TRANSMITIDOS DESDE BARCOS

DIA HORA LAT.N LONG.W PRES.MB VIENTO
12 7 50,0 18,6 1023,0 S-2

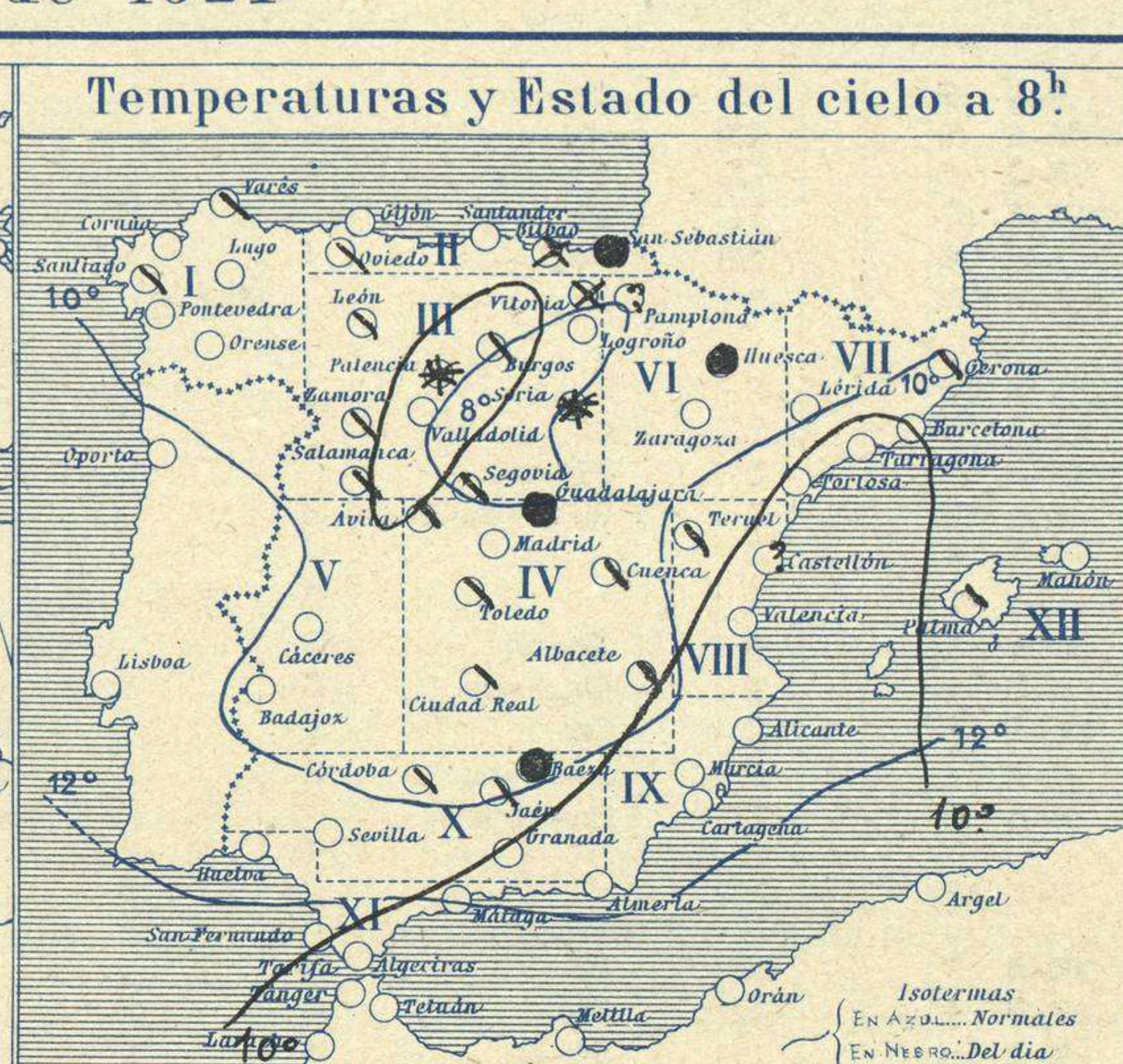
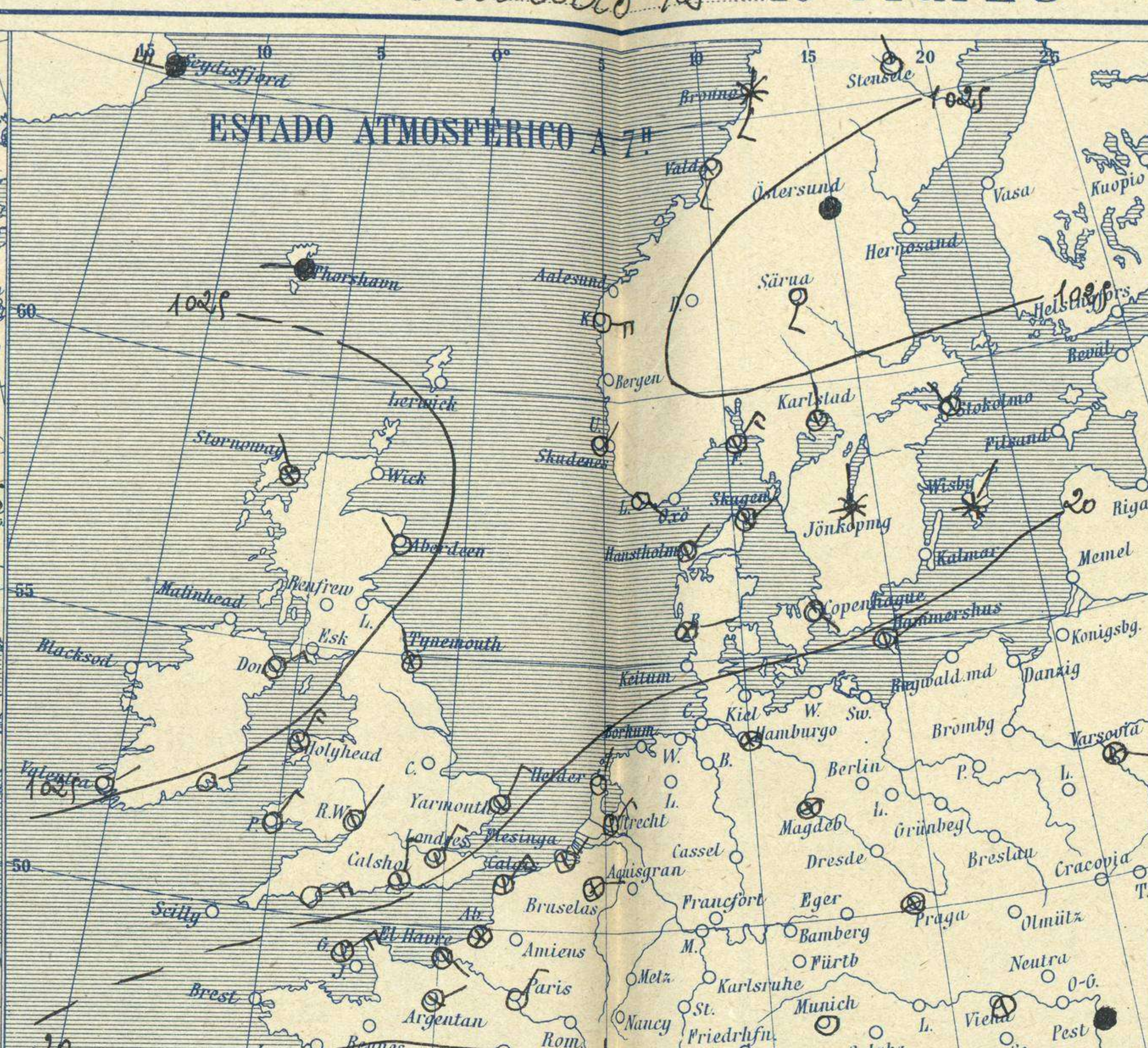
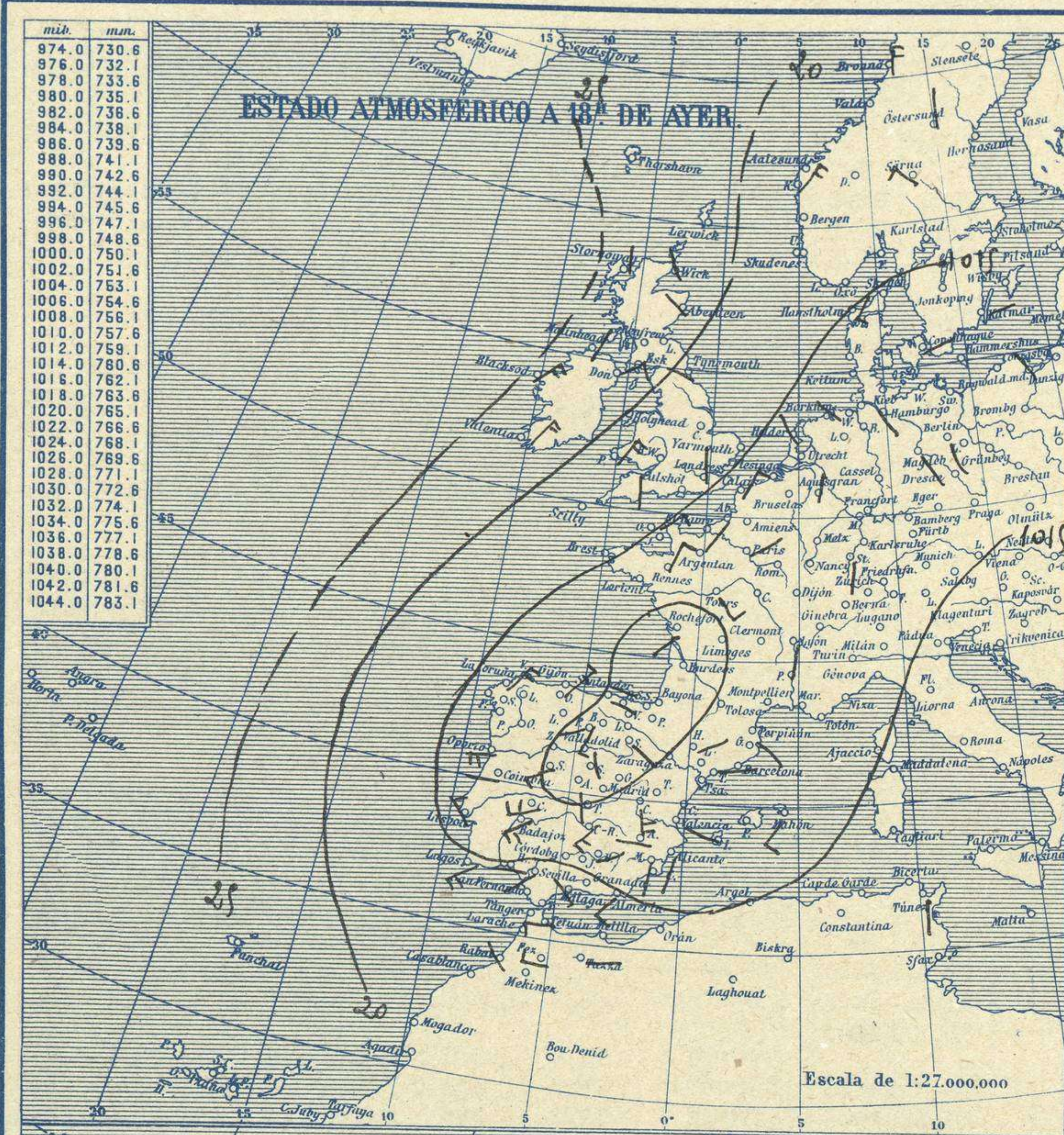


SERVICIO METEOROLÓGICO ESPAÑOL.

Boletín del Sábado 12 de Marzo de 1927

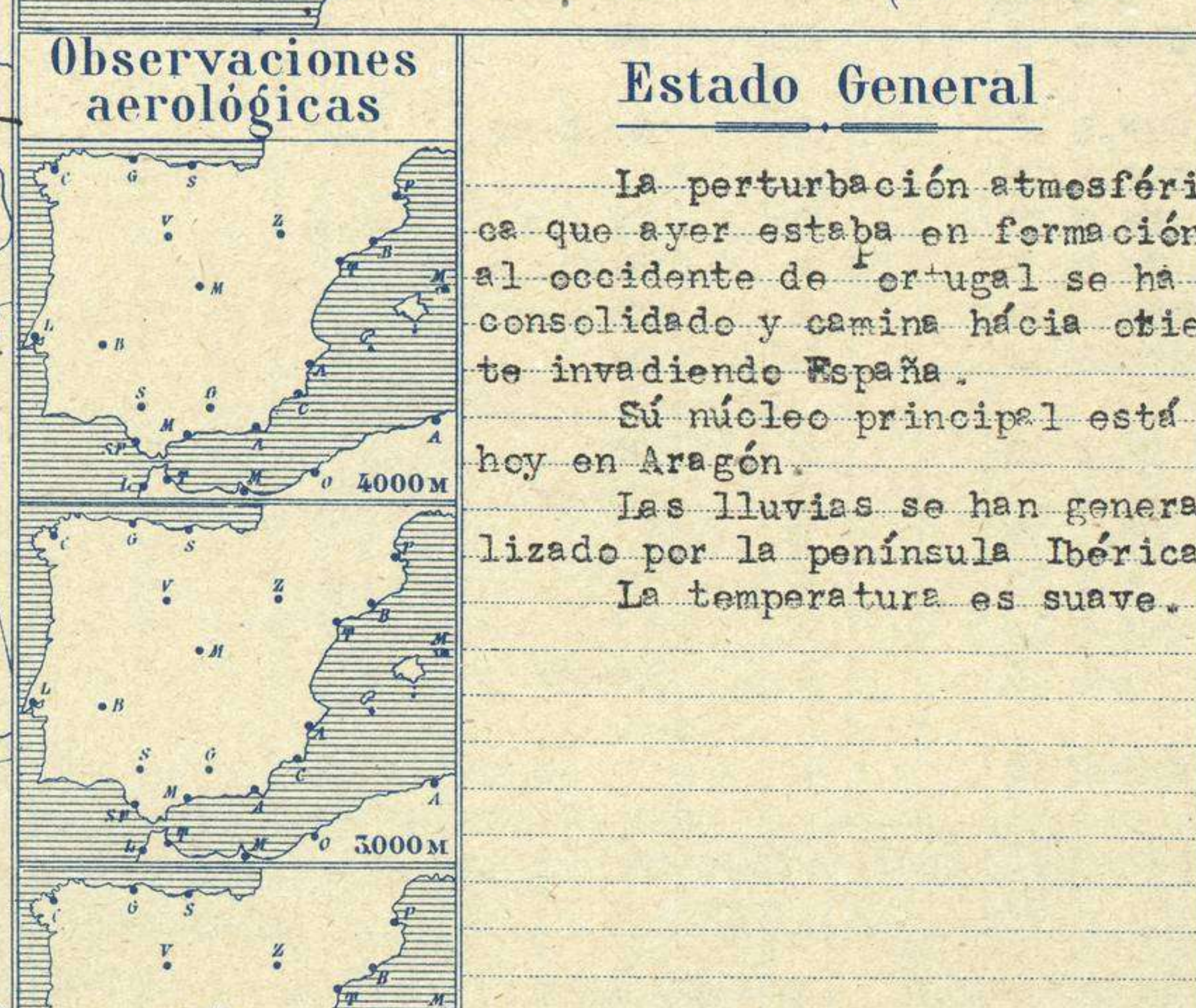
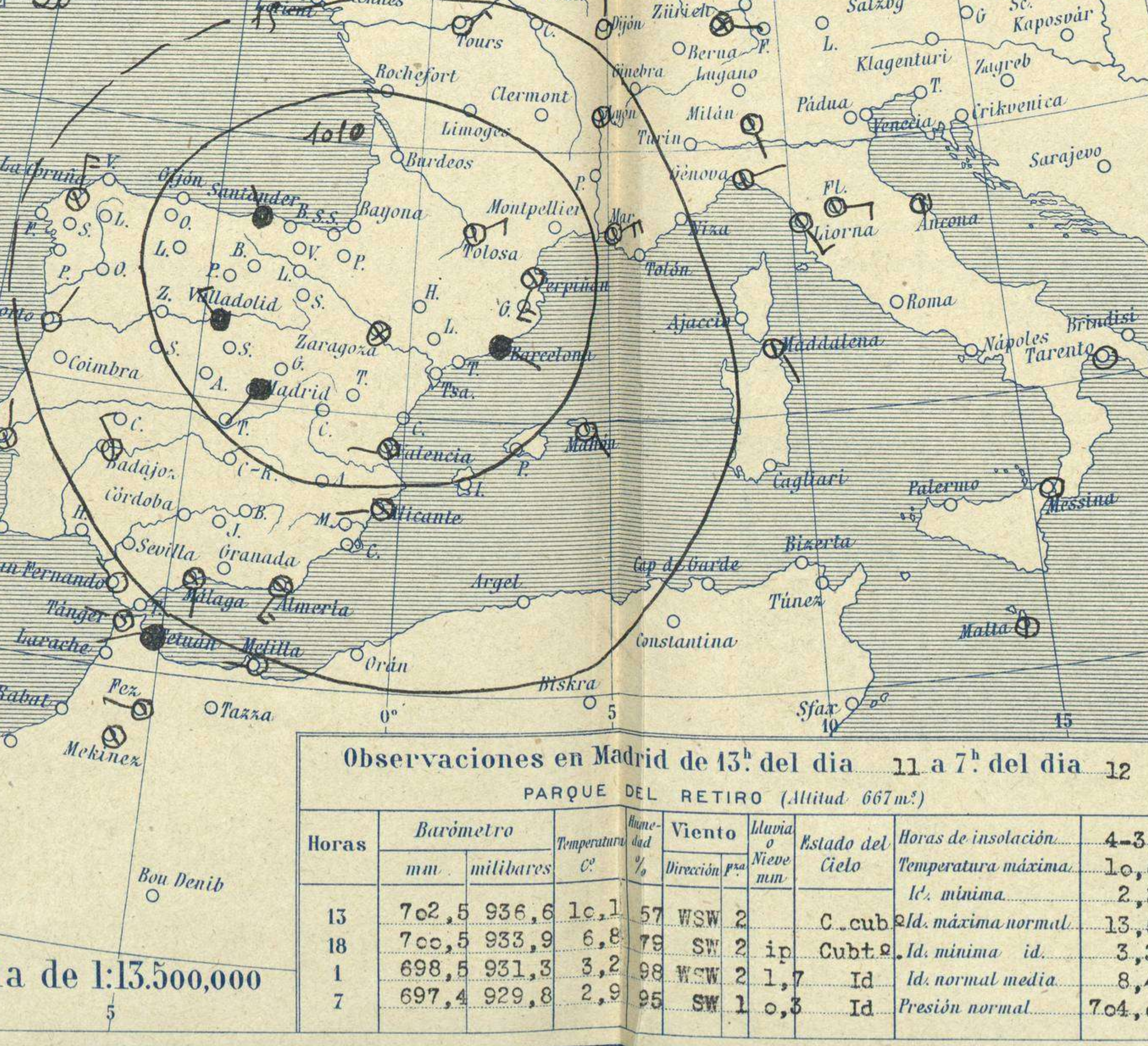
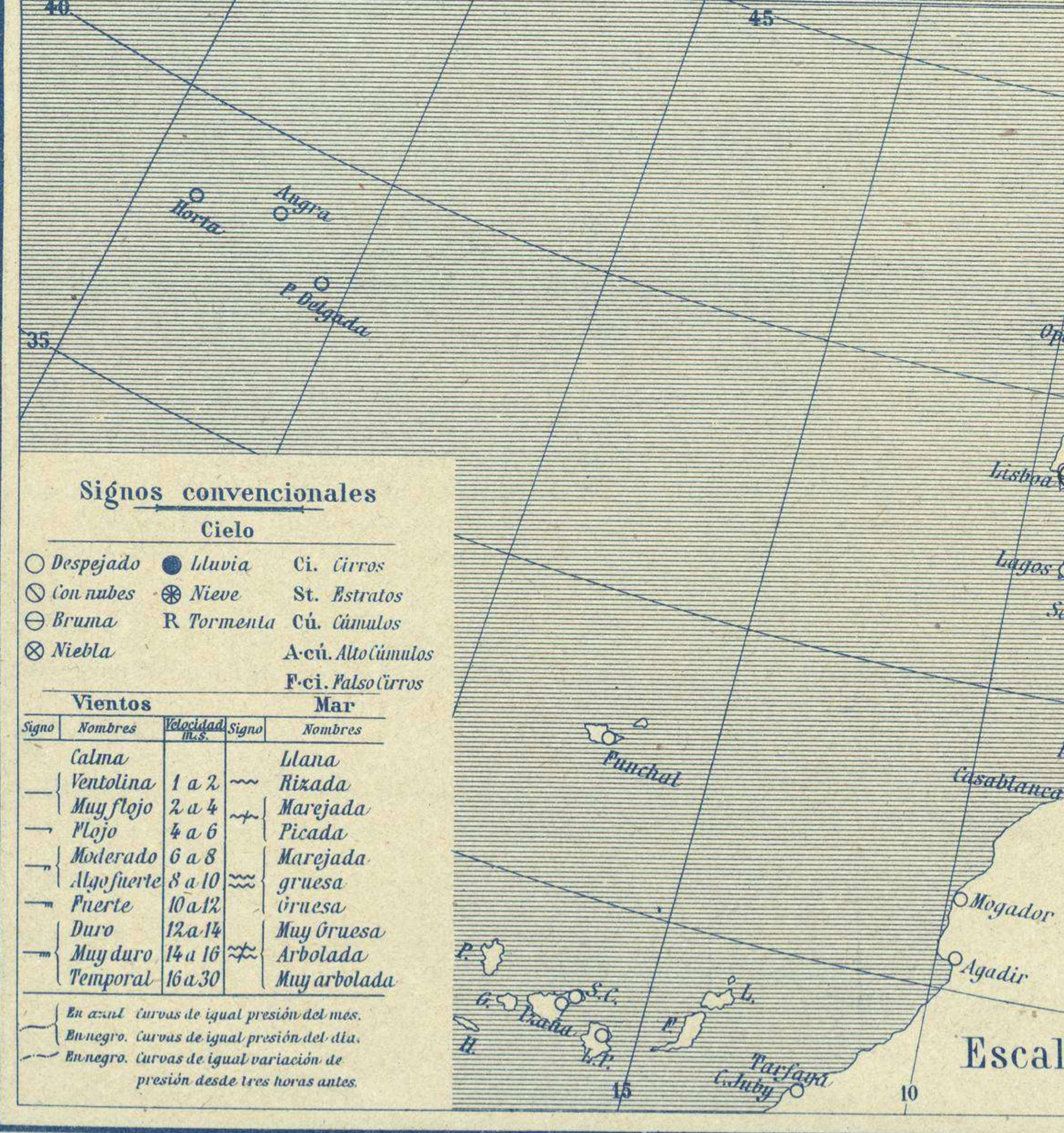
AÑO XXXV

Núm.º 71



Temperaturas extrema y Lluvia

Estaciones	Temperaturas		Lluvia
	Máx.	Mínim.	
La Coruña	10	6	12
Santiago	7	3	15
Pontevedra			
Lugo			
Orense	11	3	18
Gijón	10	6	10
Oviedo	9	3	?
Santander	13	5	5
Bilbao	13	6	8
San Sebastián	14	11	4
León	5	-1	5
Zamora	12	0	5
Palencia	8	0	5
Burgos	7	0	10
Soria	6	-1	6
Valladolid	10	1	8
Salamanca	8	0	5
Ávila	7	-2	2
Segovia	9	-1	3
Madrid	11	2	2
Toledo	11	4	4
Guadalajara	9	2	3
Cuenca	9	1	1
Ciudad-Real	10	2	2
Albacete	13	3	1
Cáceres	10	2	5
Badajoz	14	5	2
Vitoria			
Logroño	11	2	3
Pamplona			
Huesca	12	4	9
Zaragoza	12	7	1
Lérida			
Gerona	13	5	2
Barcelona	16	11	ip
Tarragona	16	10	ip
Tortosa			
Teruel	10	2	1
Castellón			
Valencia	19	8	
Alicante	21	7	
Murcia	21	6	
Sevilla	17	3	1
Córdoba	15	6	3
Jaén	14	4	4
Baeza	10	2	6
Granada	14	3	0,3
Huelva			
San Fernando			
Tarifa	13	11	6
Algeciras			
Málaga	19	6	0,3
Almería	18	10	
Palma	18	5	
Ibiza			
Mahón	15	10	
Las Palmas			
St. Cruz de T.			
Laguna			
Izaña			
Tetuilla	16	8	9
Melilla	16	11	?
Tánger	15	9	13



Estado General

La perturbación atmosférica que ayer estaba en formación al occidente de Portugal se ha consolidado y camina hacia el este invadiendo España. Su núcleo principal está hoy en Aragón. Las lluvias se han generalizado por la península Ibérica. La temperatura es suave.

Signos convencionales

Cielo

○ Despejado ● Lluvia Ci. Cirros
 ☁ Con nubes ☁ Nieve St. Estratos
 ☁ Bruma R Tormenta Cú. Cúmulos
 ☁ Niebla A.cú. Alto cúmulos
 F.ci. Falso (irris)

Vientos

Signo	Nombres	Velocidad	Signo	Nombres
—	Calma		—	Ulana
—	Ventolina	1 a 2	—	Rixada
—	Muy flojo	2 a 4	—	Marejada
—	Flojo	4 a 6	—	Picada
—	Moderado	6 a 8	—	Marejada gruesa
—	Algo fuerte	8 a 10	—	gruesa
—	Fuerte	10 a 12	—	gruesa
—	Duro	12 a 14	—	Muy gruesa
—	Muy duro	14 a 16	—	Arbolada
—	Temporal	16 a 30	—	Muy arbolada

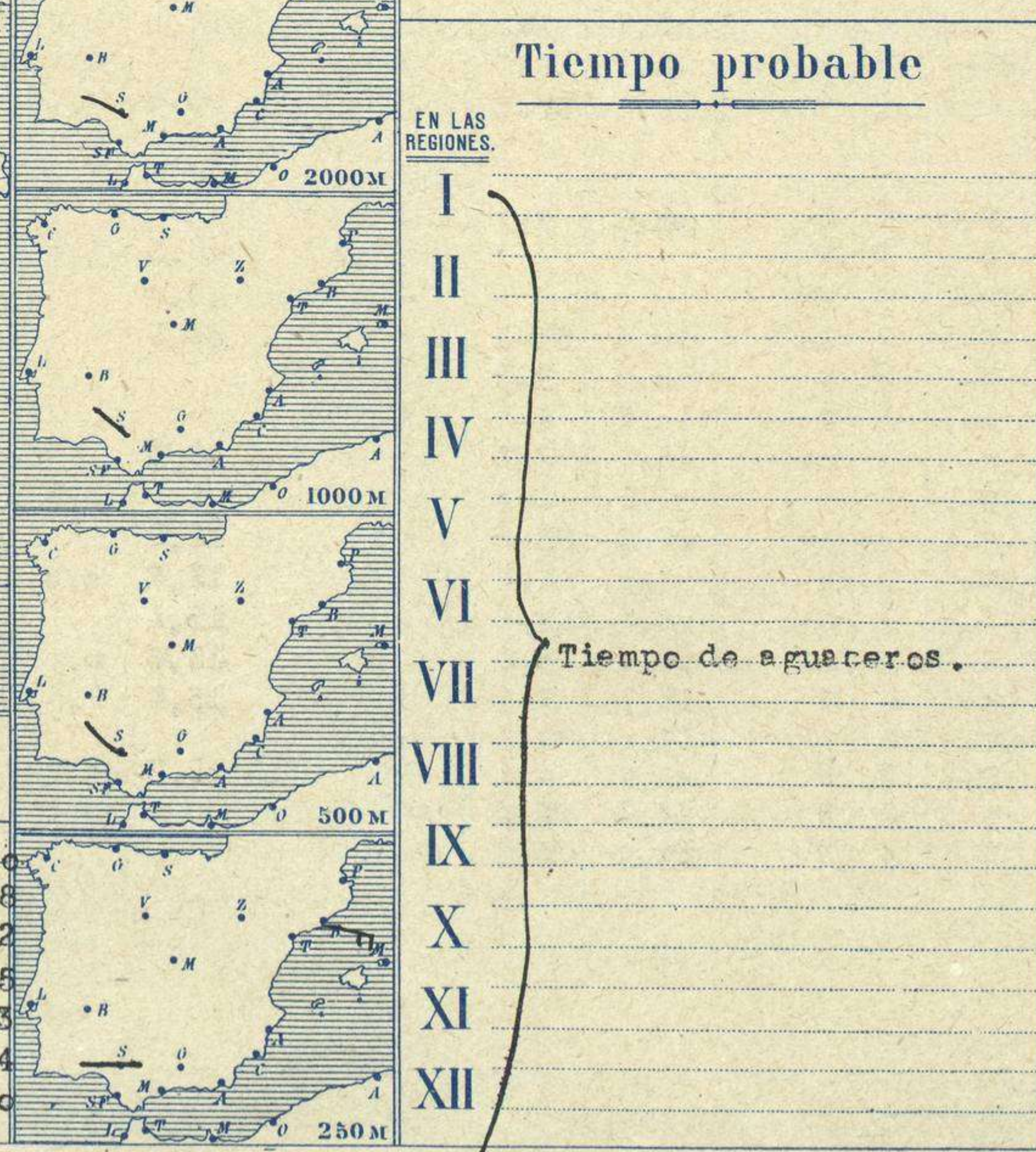
Mar

— En azul Curvas de igual presión del mar.
 — En negro Curvas de igual presión del día.
 — En negro Curvas de igual variación de presión desde tres horas antes.

Observaciones en Madrid de 13^h del día 11 a 7^h del día 12

PARQUE DEL RETIRO (Altitud 667 m.)

Horas	Barómetro		Temperatura	Humedad	Viento	Lluvia	Estado del Cielo	Horas de insolación
	mm	milibares						
13	702,5	936,6	10,1	57	WSW	2	C. cub	4-3
18	700,5	933,9	6,8	79	SW	2	C. cub	10,8
1	698,5	931,3	3,2	98	SW	2	Id.	13,5
7	697,4	929,8	2,9	95	SW	1	Id.	3,3



Tiempo probable

Estaciones	Temperaturas	Lluvia
La Coruña	10	6
Santiago	7	3
Pontevedra		
Lugo		
Orense	11	3
Gijón	10	6
Oviedo	9	3
Santander	13	5
Bilbao	13	6
San Sebastián	14	11
León	5	-1
Zamora	12	0
Palencia	8	0
Burgos	7	0
Soria	6	-1
Valladolid	10	1
Salamanca	8	0
Ávila	7	-2
Segovia	9	-1
Madrid	11	2
Toledo	11	4
Guadalajara	9	2
Cuenca	9	1
Ciudad-Real	10	2
Albacete	13	3
Cáceres	10	2
Badajoz	14	5
Vitoria		
Logroño	11	2
Pamplona		
Huesca	12	4
Zaragoza	12	7
Lérida		
Gerona	13	5
Barcelona	16	11
Tarragona	16	10
Tortosa		
Teruel	10	2
Castellón		
Valencia	19	8
Alicante	21	7
Murcia	21	6
Sevilla	17	3
Córdoba	15	6
Jaén	14	4
Baeza	10	2
Granada	14	3
Huelva		
San Fernando		
Tarifa	13	11
Algeciras		
Málaga	19	6
Almería	18	10
Palma	18	5
Ibiza		
Mahón	15	10
Las Palmas		
St. Cruz de T.		
Laguna		
Izaña		
Tetuilla	16	8
Melilla	16	11
Tánger	15	9

Escala de 1:13.500,000

OBSERVACIONES DE ESPAÑA

ESTACIONES	PRESIÓN MILIBARES			VIENTO D. y F.	TEMPE- RATURA C.	TIEMPO * * * * * PRESENTE PASADO	NUBES	MAR	DIRECCIÓN Y FUERZA DEL VIENTO A											
	á O. N. M. G. N.		VARIACIÓN																	
			C.						250	500	1000	2000	3000	4000	5000					
OBSERVACIONES Á 7 ^h											OBSERVACIONES Á									
La Coruña	14,4	0,3	4	N-4	9	N	Cu-nb	4												
Gijón	10,1	1,1	4	NNW-6	8	LL	Nb	6												
Santander	06,2	0,5	3	NW-1	6	LL	St	4												
Valladolid	08,2	0,4	4	WNW-3	2	LL	Nb													
Zaragoza	07,5	-1,1	6	Cal-o	8	NB	Nb,A-cu													
Barcelona	06,7	-1,1	5	ESE-2	12	N	Nb,Ci-st			ESE-4										
Tortosa																				
Mahón	10,6	-1,1	5	ESE-2	11	N	Cu	?												
Madrid	08,7	-0,3	6	SW-1	3	LL	Nb													
Badajóz	13,8	0,5	4	NW-3	6	D	Fr-cu													
Alicante	12,0	-0,4	7	W-1	8	D	B-st-cu	0												
Granada	14,7			SE-3	4	N														
Sevilla	14,3	0,0	0	Cal-o	5	D		2	W-1	NW-1	NW-1	WNW-1								
Almería	11,4	0,4	4	SW-4	12	N	Cu-nb	3												
Málaga	13,3	0,7	1	S-2	10	N	Cu,A-cu	2												
S.Fernando	17,3	0,8	1	NW-1	9	D	Cu	3												
Melilla	15,1	-0,5	5	W-2	10	D	A-st-cu	2												
Tetuán	15,4	?	?	W-3	9	LL	Cu-nb,Ci													
S ^{ta} C. de Tenerife																				
VALENCIA	08,9	0,0	0	W-1	11	N														
OBSERVACIONES Á 18 ^h											OBSERVACIONES Á									
La Coruña	09,9	1,4	1	NE-5	7	N	Nb	5												
Gijón	06,1	-0,3	5	NE-9	8	LL	Nb	4												
Santander	08,9	0,8	7	E-1	10	LL	St-cu	4												
Valladolid	08,9	-1,6	5	SSE-2	5	LL	Nb													
Zaragoza																				
Barcelona	12,9	0,0	0	WSW-1	12	N	Cu,A-st													
Tortosa	13,1	0,0	0	SSE-3	12	N														
Mahón	13,5	0,0	0	SW-3	15	D	Cu													
Madrid	11,9	-1,3	5	SW-2	6	N	Fr-cu,A-st													
Badajóz	13,0	-2,3	5	WSW-4	10	N	Nb,A-cu													
Alicante	13,1	-0,1	7	SSW-1	14	D	Cu	3												
Granada																				
Sevilla	16,1	-0,1	5	SW-2	13	N	Nb													
Almería	17,5	-1,5	6	SW-3	15	D	Cu-nb	2												
Málaga	16,1	-0,8	7	NW-1	15	D		1												
S.Fernando	18,5	-1,3	5	W-3	13	N	Cu	4												
Melilla	16,4	-0,5	8	WNW-6	14	N	Ci	2												
Tetuán	16,7	-0,3	5	W-3	13	D	Cu-nb													
S ^{ta} C. de Tenerife																				
VALENCIA	12,6	-0,8	5	ESE-2	15	D														

NOTICIAS

* Expresado en medias horas antes observación.
 ** D Despejado ó semidespejado - N Nuboso ó cubierto - NB Niebla ó brumas - A Aguaceros - ll Lloviznas - LL Lluvias - G Granizo (sin truenos) - An Aguanieve - nv Nieve - T Tormenta.
 *** D Despejado ó semidespejado - N Nuboso - NC Cubierto constantemente - NB Niebla ó bruma - A Aguaceros - ll Llovizna - nv Nieve ó aguanieve - G Granizo (sin truenos) - T Tormenta.
 **** Sobre el nivel del mar.