

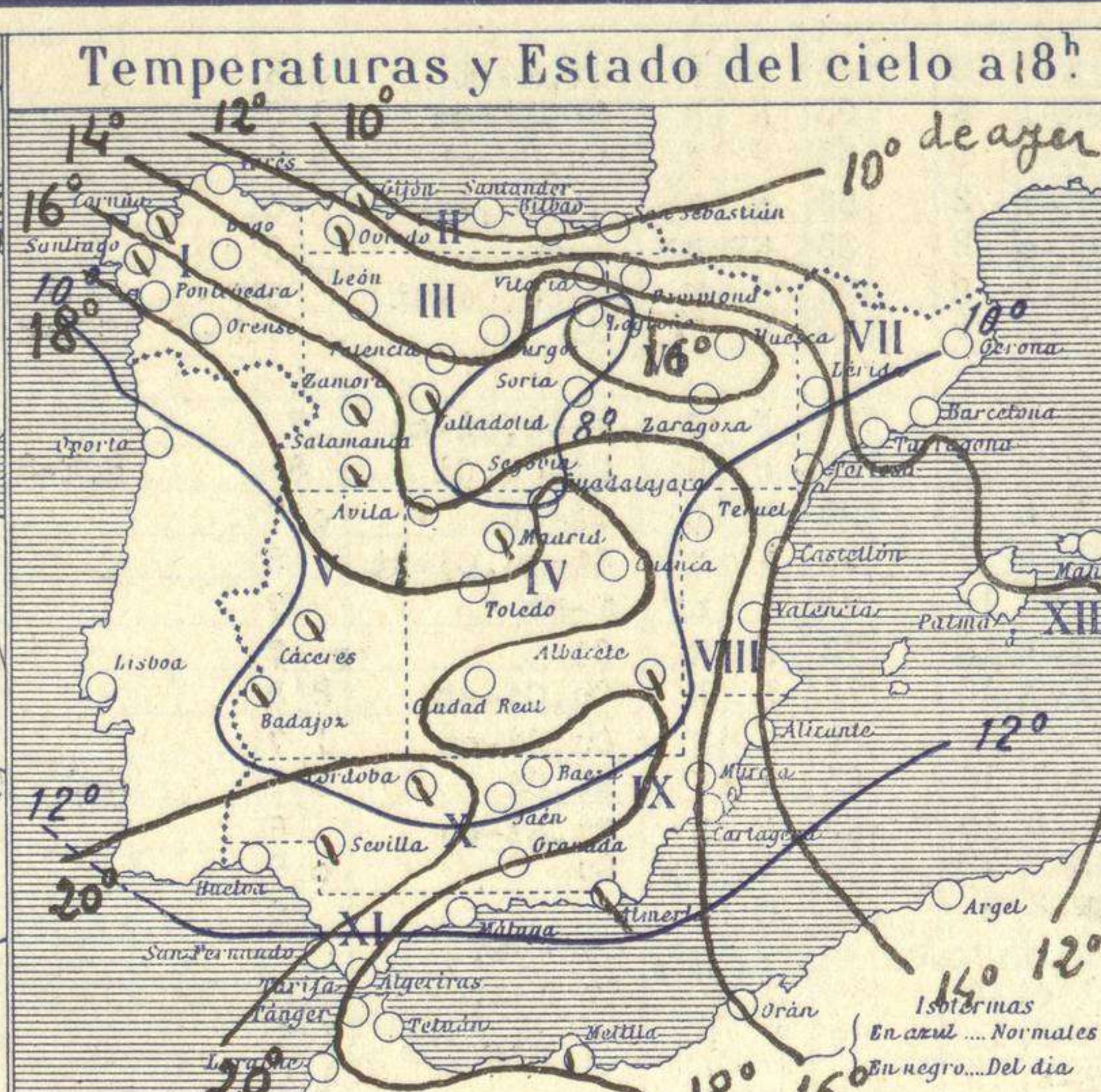
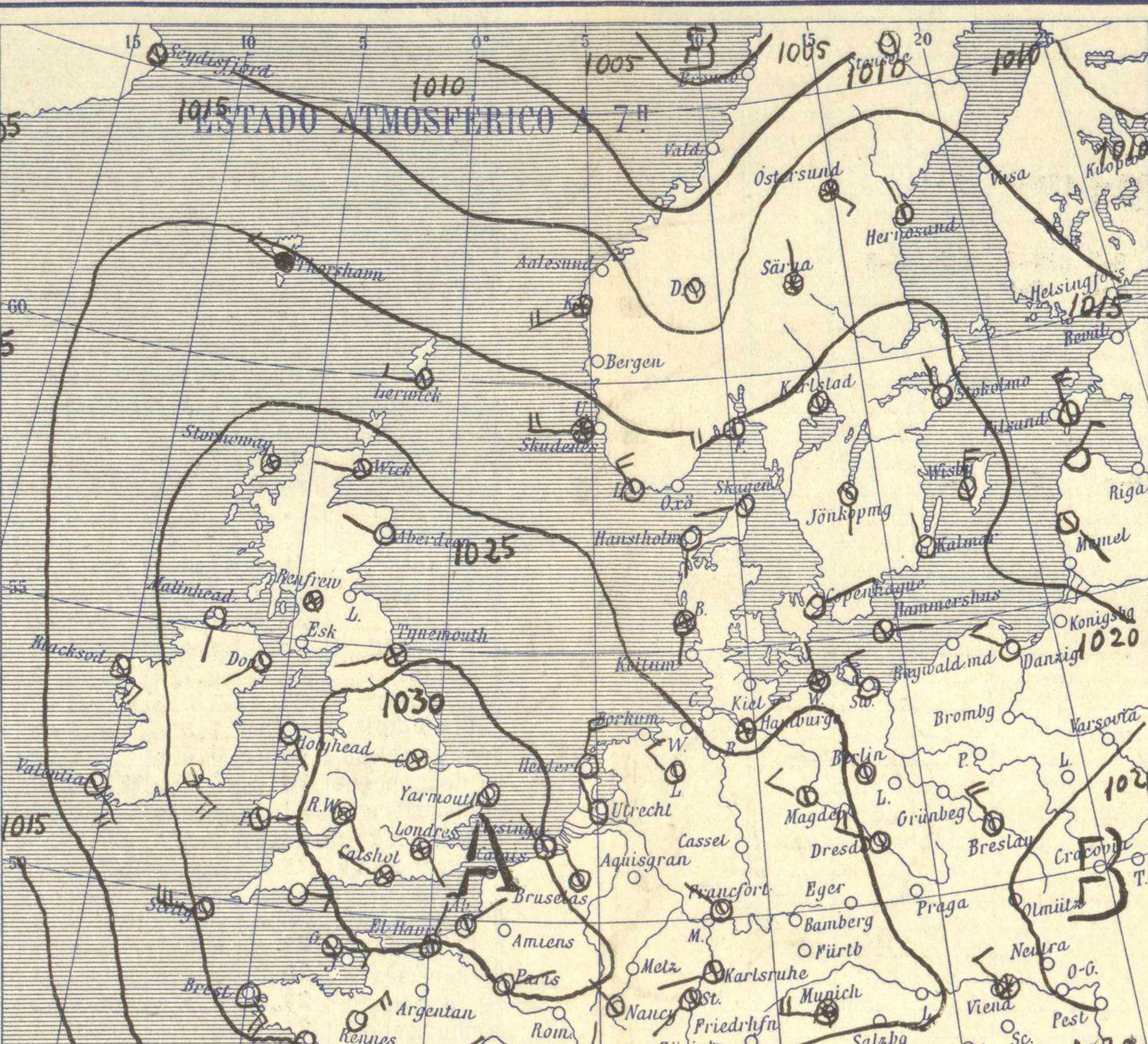
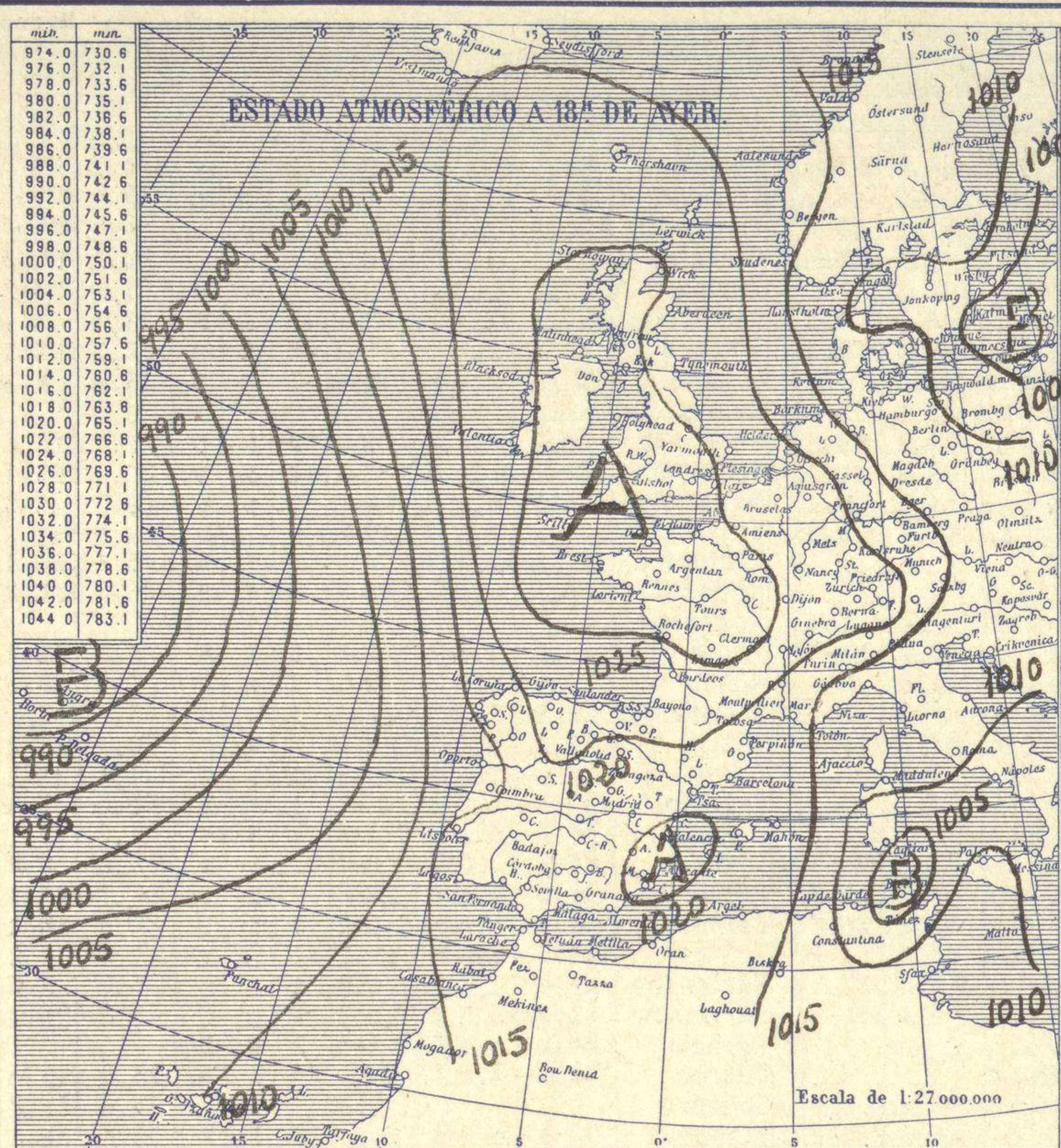


SERVICIO METEOROLÓGICO ESPAÑOL.

Boletín del Jueves 7 de Marzo de 1929.

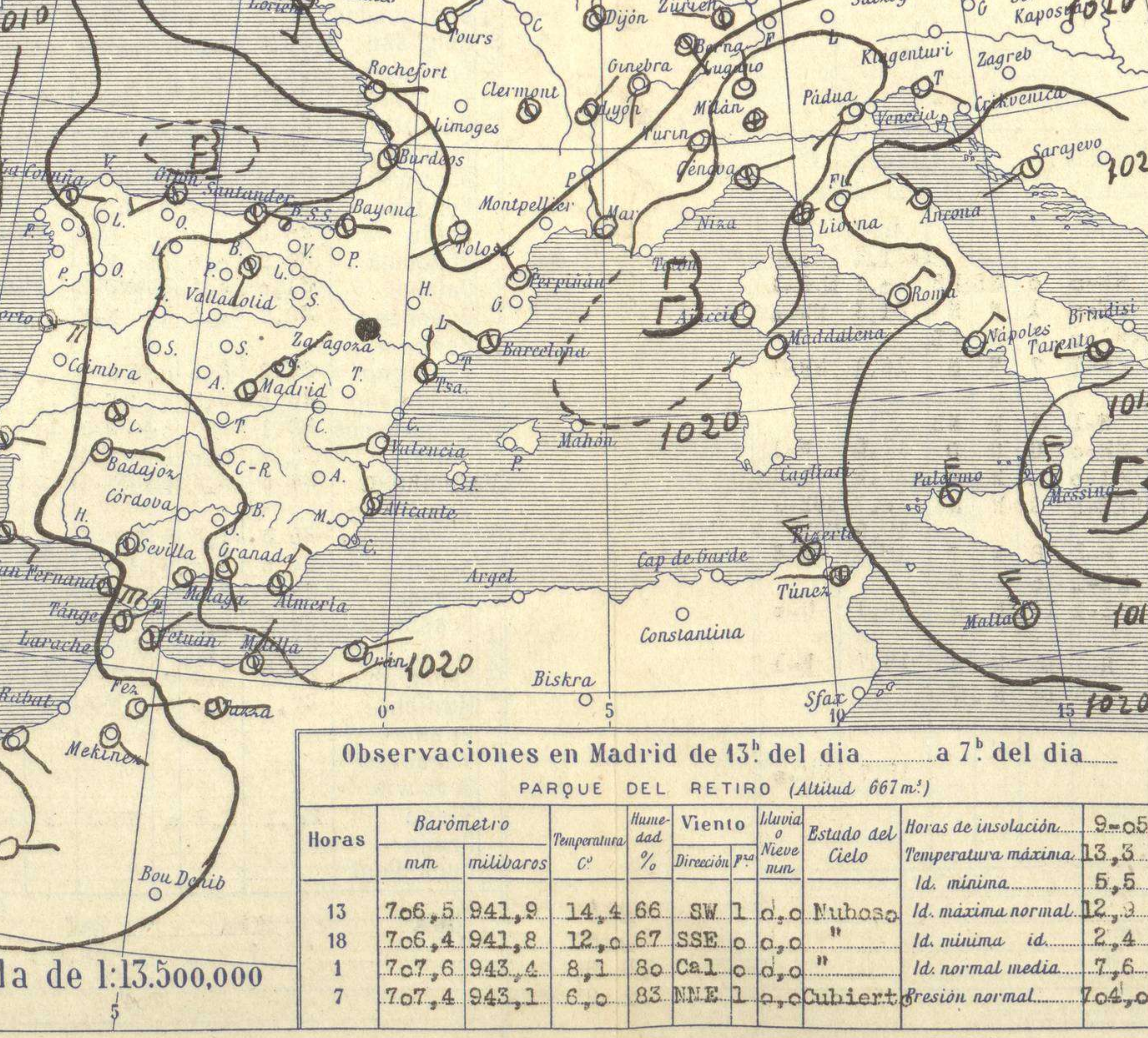
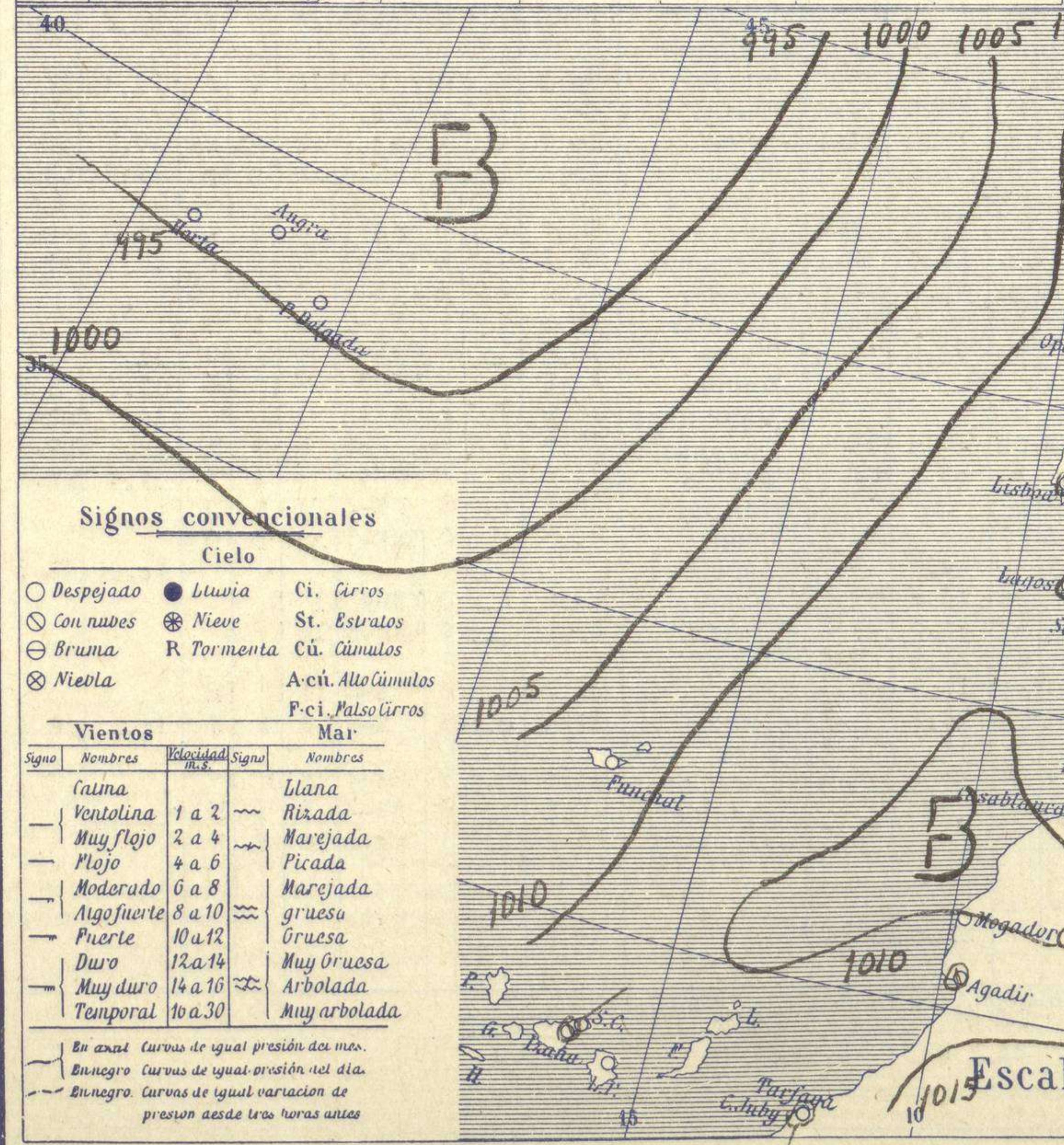
AÑO XXXVII

Núm. 66



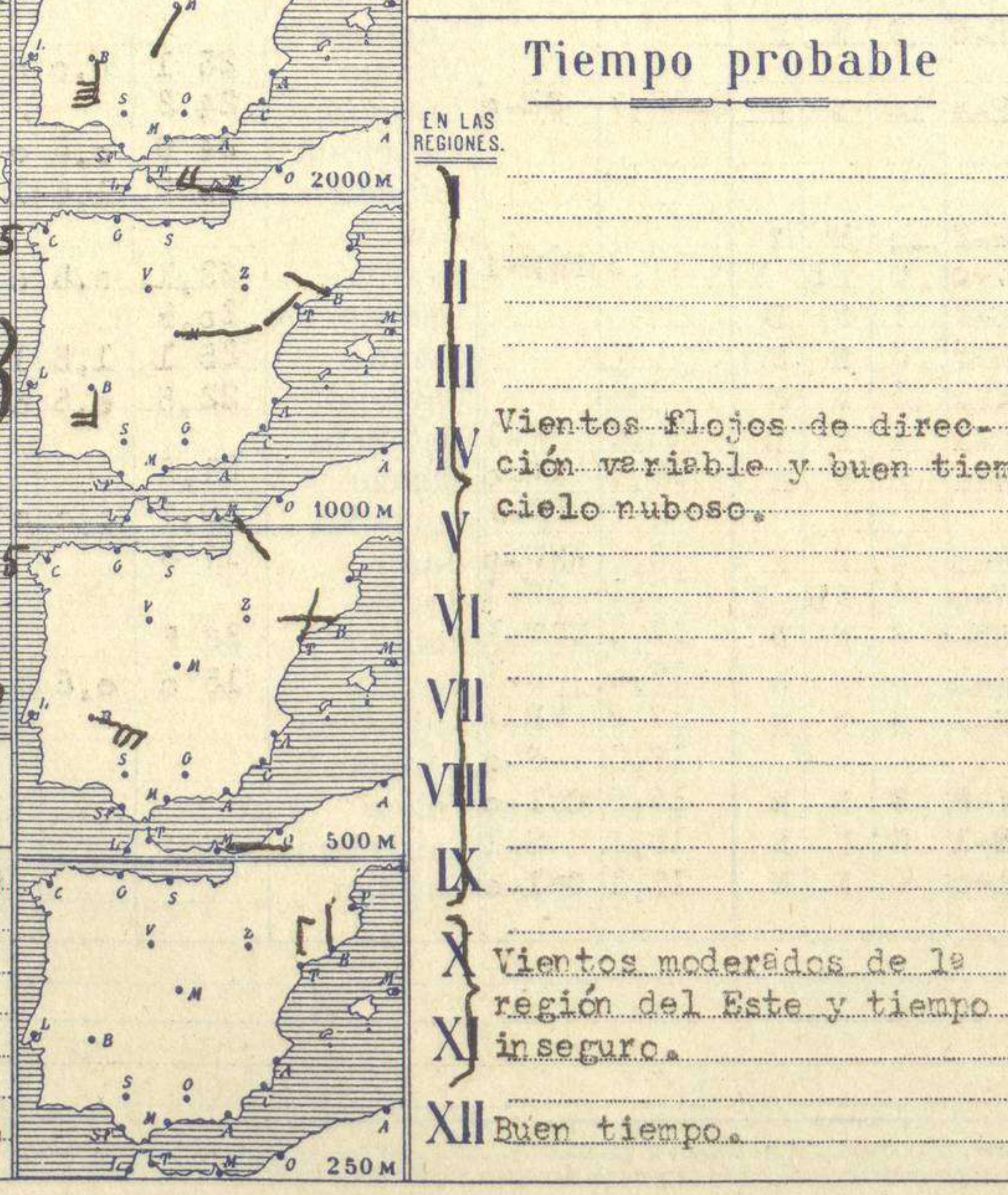
Temperaturas extrema y Lluvia

Estaciones	Temperaturas Máx. Minús.	Lluvia mm.
La Coruña	17 13	
Santiago	18 13	
Pontevedra		
Lugo		
Orense	9	
Gijón	11 6	
Oviedo	14 4	
Santander		
Bilbao	11 3	
San Sebastian		
León	12 2	
Zamora	14 2	
Palencia	13 0	
Burgos	12 0	
Soria	15 1	
Valladolid	14 2	
Salamanca	15 2	
Ávila	12 6	
Segovia	13 3	
Madrid	15 6	
Toledo	17 5	
Guadalajara	15 2	
Cuenca	14 2	
Ciudad-Real	16 4	
Albacete	17 2	
Cáceres		10
Badajoz	18 10	
Vitoria	14 1	
Logroño	16 1	
Pamplona		2
Huesca	15 4	
Zaragoza	16 2	
Lérida		1
Gerona	18 1	
Barcelona		1
Tarragona	14 7	
Tortosa	18 4	
Teruel	14 2	
Castellón	15 6	
Valencia		6
Alicante	18 6	
Murcia	21 6	
Sevilla	21 9	
Córdoba	22 9	
Jaén	17 11	
Baeza	16	
Granada	19 7	
Huelva	21 10	
San Fernando		
Tarifa	19 13	
Algeciras		
Málaga	20 11	
Almería	20 11	
Palma		
Ibiza		
Mahón	15	
Las Palmas		
St. Cruz de T.	22 18	
Laguna		
Izania	12	
Tetuán	18 11	
Melilla	20 11	
Tánger	14	



Estado General

Persiste estacionada al occidente de Europa la perturbación del Atlántico, por lo cual el tiempo de España no experimenta grandes variaciones. Las presiones altas residen en el Canal de la Mancha.



Observaciones en Madrid de 13^h del día a 7^h del día

PARQUE DEL RETIRO (Altitud 667 m.)

Horas	Barómetro		Temperatura °C	Humedad %	Viento Dirección	Lluvia o Nieve mm.	Estado del Cielo	Horas de insolación
	mm	milibars						
13	706,5	941,9	14,4	66	SW	10	Mucho	9-05
18	706,4	941,8	12,0	67	SSE	0	"	Temperatura máxima 13,3
1	707,6	943,4	8,1	80	Cal	0	"	Id. mínima 5,5
7	707,4	943,1	6,0	83	NNE	10	Cubierto	Id. máxima normal 12,3
								Id. mínima id. 2,4
								Id. normal media 7,6
								Presión normal 704,0

Signos convencionales

Cielo		Mar	
○ Despejado	● Lluvia	○ Ci. Cirros	○ Ola
☁ Con nubes	⊙ Nieve	⊙ St. Estratos	⊙ Marejada
☁ Bruma	R Tormenta	⊙ Cu. Cúmulos	⊙ Picada
⊙ Niebla		⊙ Acú. Alto Cúmulos	⊙ Marejada
		⊙ F-ci. Pseudo Cirros	⊙ gruesa
			⊙ gruesa
			⊙ Muy gruesa
			⊙ Arbolada
			⊙ Muy arbolada
			⊙ Temporal

Vientos

Signo	Nombres	Velocidad m/s	Signo	Nombres
—	Calma	1 a 2	—	Llana
—	Ventolina	2 a 4	—	Rizada
—	Muy flojo	4 a 6	—	Marejada
—	Flojo	6 a 8	—	Picada
—	Moderado	8 a 10	—	Marejada
—	Algo fuerte	10 a 12	—	gruesa
—	Fuerte	12 a 14	—	gruesa
—	Duro	14 a 16	—	Muy gruesa
—	Muy duro	16 a 20	—	Arbolada
—	Temporal	20 a 30	—	Muy arbolada

En azul Curvas de igual presión del día.
En negro Curvas de igual presión del día.
En negro Curvas de igual variación de presión desde tres horas antes.

OBSERVACIONES DE ESPAÑA

ESTACIONES	PRESIÓN MILIBAREJ			VIENTO	TEMPE RATUR A	HUMEDAD		TIEMPO		NUBES	MAR	VISIBILIDAD	DIRECCIÓN Y FUERZA DEL VIENTO Á						
	á O°	N. M. G. N.	VARIACIÓN			C.	D. y F.	°	%				PRESENTE	PASADO	250	500	1000	2000	3000
	N. M. G. N.	VARIACIÓN	C.	D. y F.	C.	°	%	PRESENTE	PASADO	NUBES	MAR	VISIBILIDAD	250	500	1000	2000	3000	4000	5000
OBSERVACIONES Á 7h																			
La Coruña	15.5	-0.5	8	E-2	13	63	N	N	St, A-st	3	3	OBSERVACIONES Á 7h							
Gijón	17.8	-0.5	5	SW-1	6	93	N	N	St, St-cu	1	5								
Santander	19.1	-0.5	6	E-3	9	53	N	N	Cu, Cu-nb	0	6								
Valladolid	22.6	-0.5	9	NNE-1	2	83	N	N	St-cu, Acu	6	6								
Zaragoza	22.7	1.0	0	Cal-o	2	83	NE	NE	A-cu	5	5								
Barcelona	21.3	0.5	2	WNW-1	8	73	N	N	A-cu, Ci-st	6	N-1	W-2	WNW-2	NNW-2	N-4				
Tortosa	22.5	1.5	3	N-1	5	93	N	D	Ci	6	N-3	NNE-2	SW-2						
Mahón																			
Madrid	22.2	0.5	1	NNE-1	6	83	N	N	A-cu, Ci-st	7	7	E-2	SSW-2	S-2	S-3				
Badajóz	15.5	0.5	6	E-2	10	83	N	N	Ci-cu, Ci	8	8	ESE-6	S-5	S-8					
Alicante	22.3	1.0	0	NNW-1	6	93	N	D	Ci-st	0	7								
Granada	21.1	0.0	0	SSE-1	7	93	N	N	St-cu, Ci-st	6	6								
Sevilla	15.5	0.0	0	Cal-o	10	93	N	nv	A-st	7	7								
Almería	21.1	0.5	3	NNE-3	12	73	N	N	Ci	0	7								
Málaga	19.9	0.5	3	Cal-o	13	73	N	N	Cu, Ci-st	2	5								
S. Fernando	14.5	0.0	0	E-6	16	53	N	N	Cu, Ci-cu	1	7								
Melilla	19.1	0.0	7	NNE-2	15	83	N	N	St, Ci	2	7	E-1	SE-0	W-4	W-2				
Tetuán	17.3	0.0	3	NE-2	15	83	N	N	St, St-cu	6	6								
S. C. de Tenerife	11.7	2.0	5	NE-1	19	63	N	N	Cu	0	9								
Izafia	22.3	0.0	0	WSW-2	8	83	D	N		6	6								
OBSERVACIONES Á 18h																			
La Coruña	17.3	0.5	1	Cal-o	15	84	N	N	St, A-st	0	2	OBSERVACIONES Á							
Gijón	19.3	0.5	5	E-3	10	84	N	N	St-cu, A-st	3	6								
Santander	21.5	0.5	4	NE-2	9	100	N	D		1	6								
Valladolid	19.9	0.5	3	Cal-o	11	64	N	N	Cu, Ci	7	7								
Zaragoza	19.4	0.5	0	Cal-o	13	64	D	D		7	7								
Barcelona	26.5	1.0	0	SW-2	12	74	N	D	Ci-st	?	6								
Tortosa	19.3	1.0	0	S-3	13	84	D	D		7	7								
Mahón	19.4	1.5	3	NW-1	12	64	N	N	Cu	1	7								
Madrid	19.1	0.0	0	SE-0	12	64	N	N	Ci	8	8								
Badajóz	16.1	-1.0	9	E-1	18	64	N	N	A-st	7	7								
Alicante	20.2	1.5	3	Cal-o	13	74	N	D	Ci	0	6								
Granada	17.3	0.5	3	S-1	17	74	N	N	St-cu, St	6	6								
Sevilla	15.9	-1.0	6	E-2	20	84	N	N	Cu, Ci-st	7	7								
Almería	19.1	0.5	0	ESE-2	17	74	N	N	St-cu, Ci-st	0	7								
Málaga	17.8	0.5	3	E-1	16	84	N	D	St, Ci-st	1	1								
S. Fernando																			
Melilla	17.7	0.5	3	Cal-o	18	84	N	D	Ci	1	7								
Tetuán	15.8	1.0	3	?	16	74	N	N	Ci	8	8								
S. C. de Tenerife	9.5	0.0	3	SSW-8	20	84	N	N	Nb, Cu	8	8								
Izafia	19.7	0.5	7	WSW-9	9	100	N	N	Cu, A-st	7	7								

NOTICIAS

* Expresado en medias horas antes observación.
 ** D. Despejado o semidespejado - N. Nuboso o cubierto - NB Niebla o brumas - A. Aguaceros - ll. Lloviznas - Lll. Lluvias - G. Granizo (sin truenos) - An. Aguanieve - nv. Nieve - T. Tormenta.
 *** D. Despejado o semidespejado - N. Nuboso - NC. Cubierto consistentemente - NB Niebla o bruma - A. Aguaceros - ll. Lloviznas - nv. Nieve o aguanieve - G. Granizo (sin truenos) - T. Tormenta.
 **** Sobre el nivel del mar.