



# MINISTERIO DEL AIRE

## Boletín diario del Servicio Meteorológico Nacional

AÑO XIX  
2ª Epoca

MADRID LUNES 27 DE ABRIL DE 1970

Núm. 117

CENTRO DE ANALISIS Y PREDICCIÓN (Ciudad Universitaria) - APARTADO 285 - MADRID. - Teléf. 2 44 35 00

ESTACIONES	TEMPERATURA		PRECIPITACION		Horas de sol	ESTACIONES	TEMPERATURA		PRECIPITACION		Horas de sol	ESTACIONES	TEMPERATURA		PRECIPITACION		Horas de sol	TEMPERATURAS EXTREMAS (De las capitales Peninsulares)
	Máx.	Mín.	Noche	Día			Máx.	Mín.	Noche	Día			Máx.	Mín.	Noche	Día		
La Coruña	13	7	ip	7	8.8	Navacerrada (*)	0	-6	1	1	8.1	Castellón	18	11		ip	11.8	MAXIMA: 24° en Málaga.  MINIMA: 2° bajo cero en Burgos, León y Soria
Monteventoso	10	7	1	ip		Madrid/Barajas	15	X		ip	11.0	Valencia (A)	18	7		ip	11.6	
Bares						Madrid	14	5		ip	12.5	Valencia	19	11		ip	11.5	
Lugo (P.Centro)	10	0	5	5	7.0	Madrid/C.Vientº	15					Alicante (A)	20	10			10.8	
Santiago (A)	11	X	X	2		Getafe	15					Alicante	22	9			11.9	
Pontevedra	15		X	3		Guadalajara	13	3				Aitana		0				
Vigo (A)	12	X	X	5		Toledo	15	7			12.6	Murcia/Alcant.	22					
Vigo	14	5	1	2	6.5	Cuenca	12	1		ip	12.5	Murcia	22					
Orense						Molina de Aragº	9	2		1		Castillo Galeras	11					
Ponferrada	10	3		ip		Ciudad Real	15	2			12.7	San Javier	20					
						Albacete (A)	15	0			11.0							OBSERVACIONES DE MADRID (Parque del Retiro)
						Cáceres	16	6										
						Badajoz (A)	19	5			12.8							
Asturias (A)	12	4	24	7	0.0							Sevilla (A)	21	6			13.7	
Gijón	11	6	17	3	3.8	Vitoria (A)	7	4		ip		Córdoba (A)	21	8			12.6	
Santander (A)	11	6	36	13		Logroño	12	2	1	ip	7.1	Jaén	18	7				
Santander	10	6	28	10	2.5	Logroño (A)	X	2	1	ip	8.2	Granada (A)	17	4			12.0	
Bilbao (A)	10	6	1	12	2.8	Pamplona	8	4	ip	ip	5.0	Huelva	21	10			12.7	
S.Sebastián/Igº	8	5	2	ip	0.0	Huesca/Monflº	14	2			10.4	Jerez de la Fº (A)	21	8				
S.Sebastián(A)	8	6	35	18	2.7	Candanchú (*)	0	-4	4	1		Cádiz	18	11			12.5	
						Veruela						San Fernando	19					
						Daroca	9			2		Tarifa	17	10			12.0	
						Zaragoza (A)	14	3			10.9	Málaga (A)	24					
						Zaragoza	14	6				Almería (A)	20	13			12.4	
León (A)	11	-2			9.4	Calamocha	9	-2		ip	10.8							PRESIONES Máx. 707,3 mm. a 18,00 hoy Mín. 705,6 mm. a 18,00 ayer a 1 h. 705,9 a 13 h. 706,4 a 7 h. 706,3 a 18 h. 707,3
Zamora	13	1		ip		Teruel	13	1		ip		Palma de Mº(A)	18	6		ip	8.2	
Palencia	11	1			10.3							Mahón (A)	16	11		ip	9.0	
Burgos (A)	7	-3	ip	ip	6.0							Ibiza (A)	18	10			12.5	
Burgos		-2	1		7.5	Lérida	16			ip		Sº.C.de la Palma(A)	22	18			4.0	
Valladolid (A)	11	-3		ip	8.8	Montseny (*)						Izaña (*)	15	8			12.5	
Valladolid	13	1	ip		8.3	Gerona (A)	14	7		4		S.C.de Tenerife (A)	19	10			11.3	
Soria	9	-2		ip	7.0	La Molina (*)	1	-4	2	2	9.2	S.C.de Tenerife	23	15			10.0	
Salamanca (A)	13	0		ip	10.5	Barcelona	14	12			11.6	Las Palmas (A)	22	17			1.0	
Avila	8	-1		ip	12.1	Barcelona (A)	15	12		13	12.0	Fuerteventura(A)	22	14			9.0	
Segovia	10	0			12.4	Reus (A)	18	10			12.0	Lanzarote (A)	24	15			10.8	
						Tarragona	19	11			11.9	Ceuta	17	8			12.2	
						Tortosa	20	11				Melilla	20	15			11.6	
												V.Cisneros (A)	24	15			9.5	

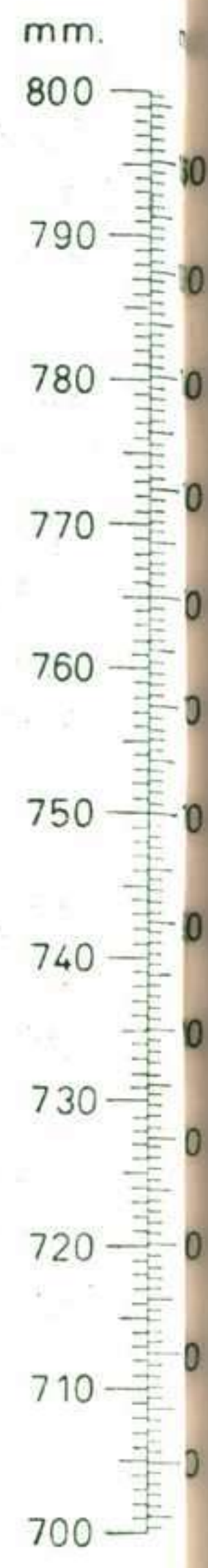
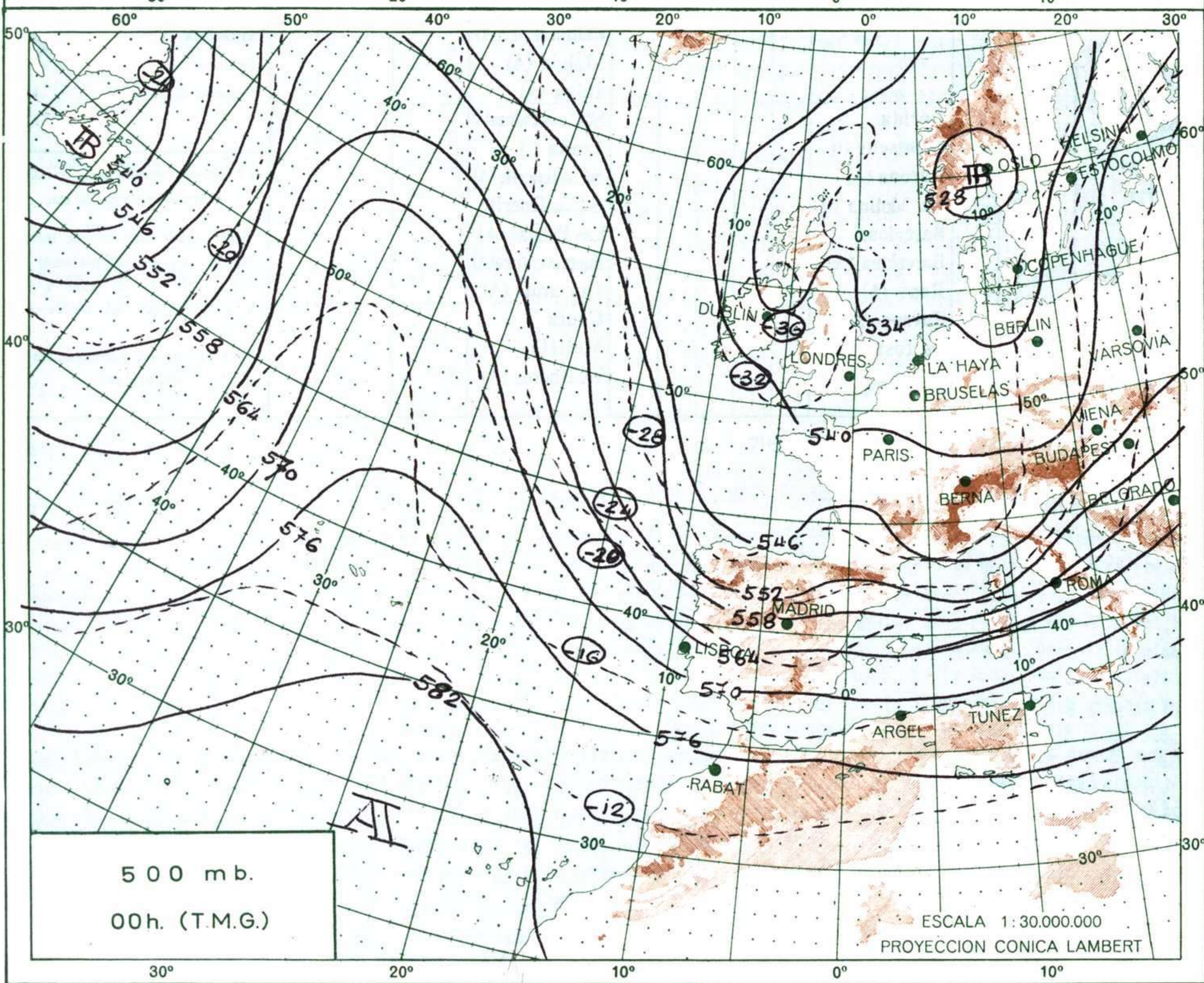
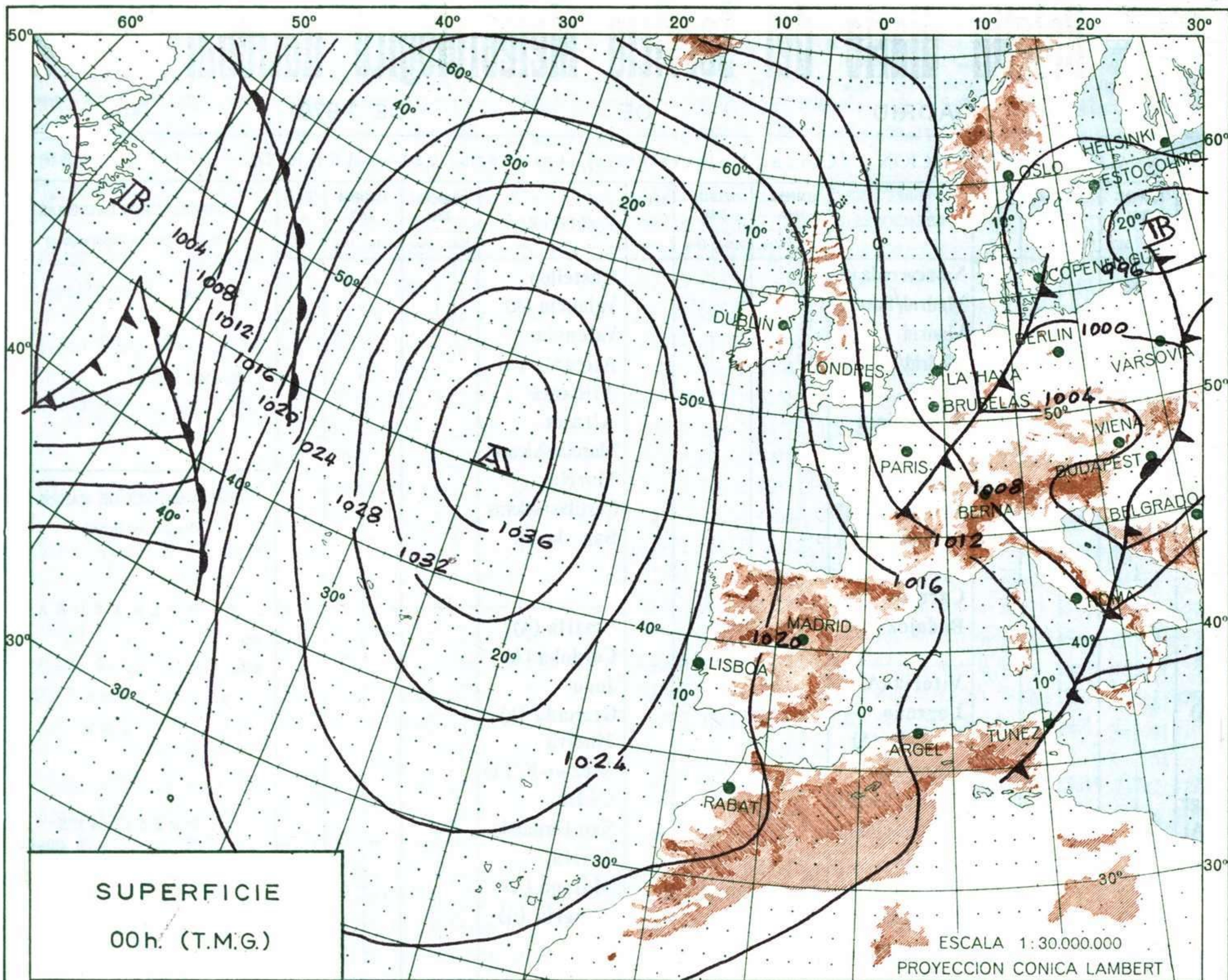
### INFORMACION GENERAL DE LAS ULTIMAS 24 HORAS (DE 19 HORAS DE AYER A 19 HORAS DE HOY, HORA OFICIAL).

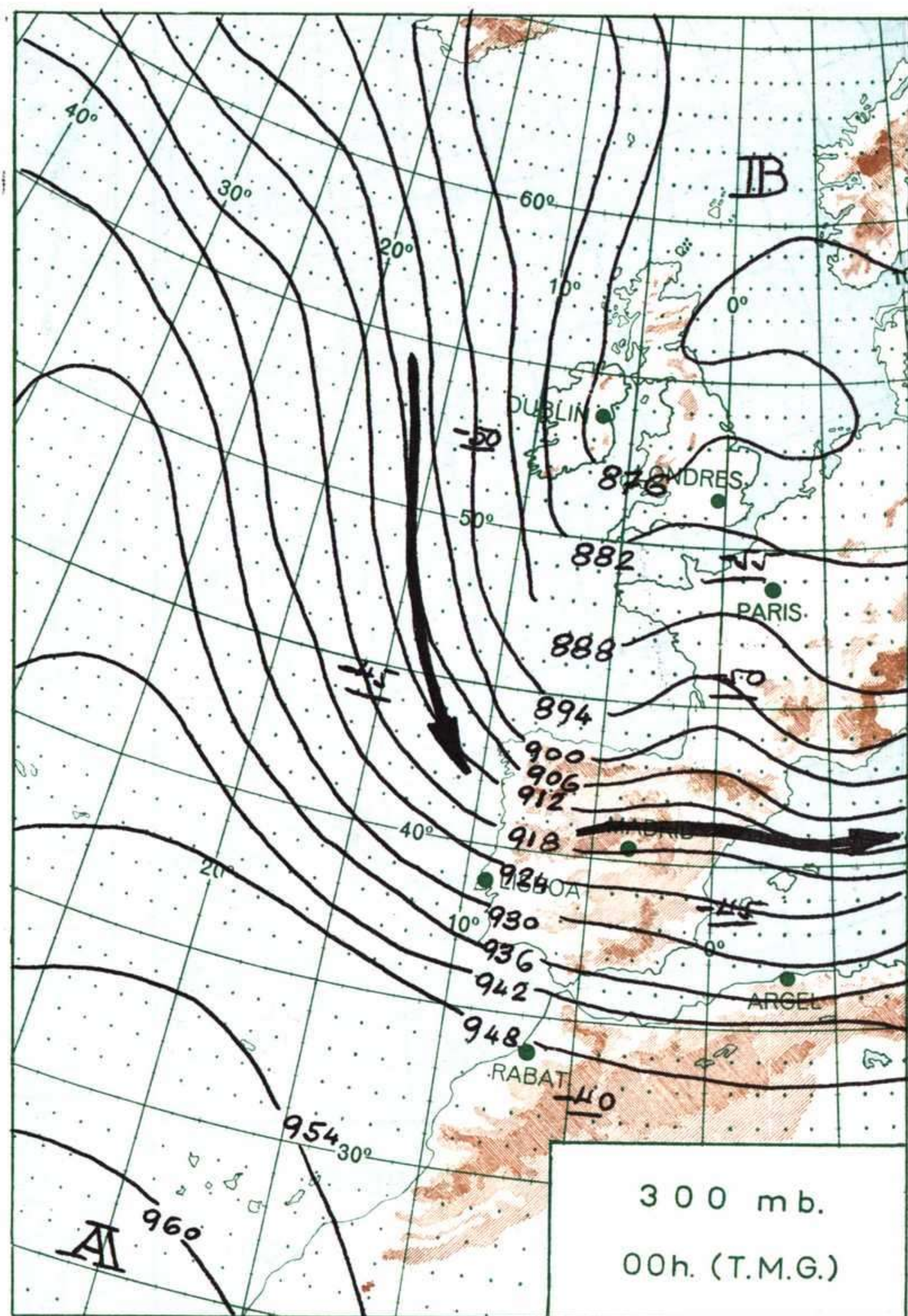
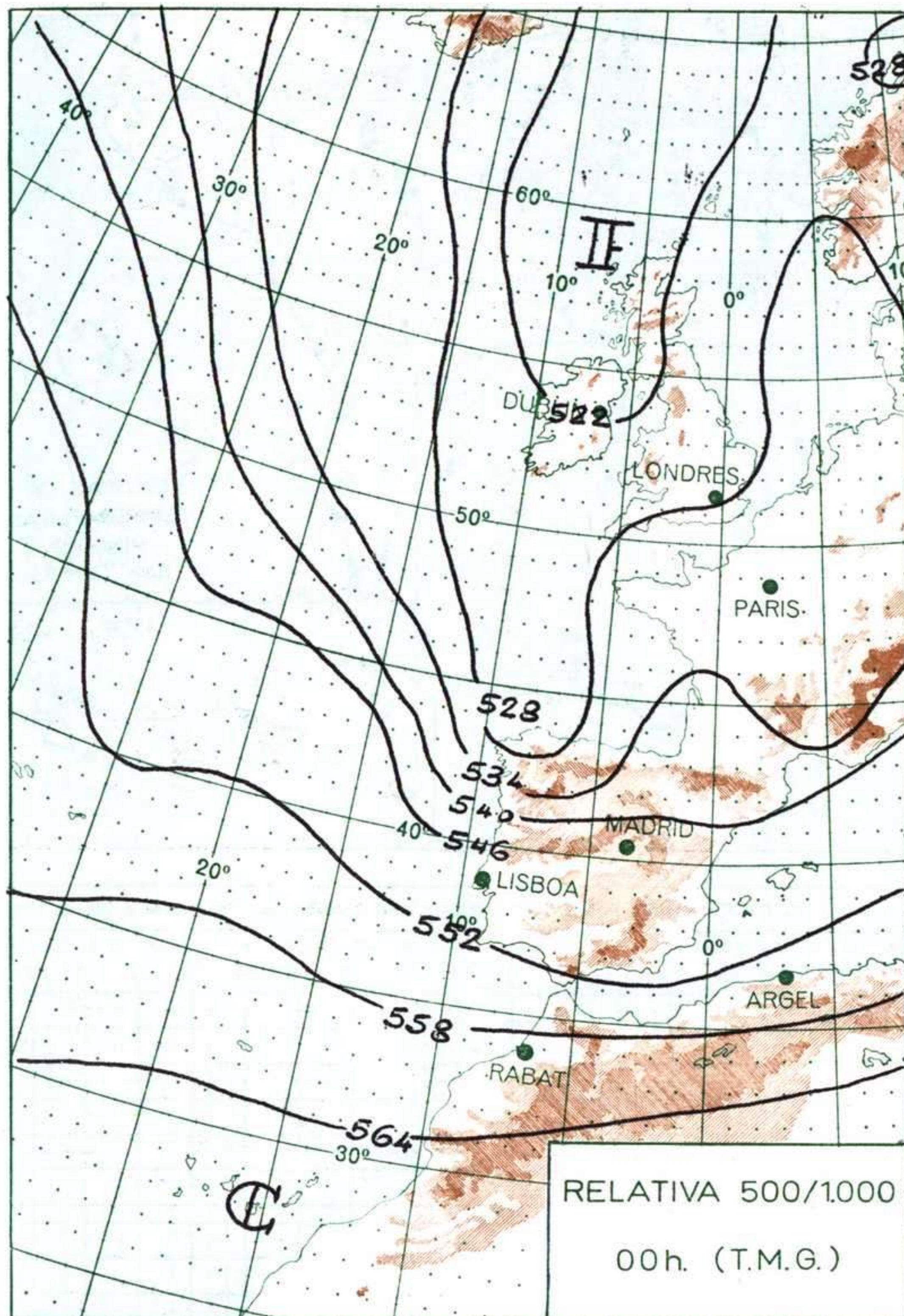
En la noche pasada se han producido aguaceros intensos en el Cantábrico y chubascos dispersos en Galicia y alto Ebro. Durante el día de hoy se ha mantenido el cielo cubierto en el Cantábrico con aguaceros persistentes. También ha llovido en Galicia y se han producido chubascos tormentosos en Cataluña y puntos de Levante. Se han producido precipitaciones débiles en León, en las dos Castillas, alto Ebro y Baleares. Ha nevado moderada o débilmente en el Pirineo y sistema Central. En Andalucía, Murcia y Canarias ha reinado buen tiempo. Las temperaturas se han mantenido bajas.

### PREDICCIÓN PARA EL MARTES DIA 28.

Cielo muy nuboso o cubierto en el Cantábrico con chubascos intermitentes. Nuboso con chubascos dispersos en cabecera del Ebro y Duero, sistema Central y Pirineos donde las precipitaciones serán de nieve por encima de 1.600 metros. Nuboso con grandes claros en las dos Castillas. Mejoría en Cataluña y Levante con cielo parcialmente nuboso. Buen tiempo en la baja Galicia, Andalucía y Extremadura. Nuboso con chubascos en Baleares. Vientos del norte en Canarias con rachas superiores a los 30 nudos y algunos chubascos. Seguirán las temperaturas relativamente bajas en la Península con vientos de componente norte.

(\*) Estaciones situadas a más de 1.600 metros sobre el nivel del mar.  
NOTA.—Los datos de este Boletín comprenden las observaciones desde las 18 h. T. M. G. de ayer a las 18 h. T. M. G. del día de hoy  
Las horas de sol corresponden al día de ayer.





ALTITUDES

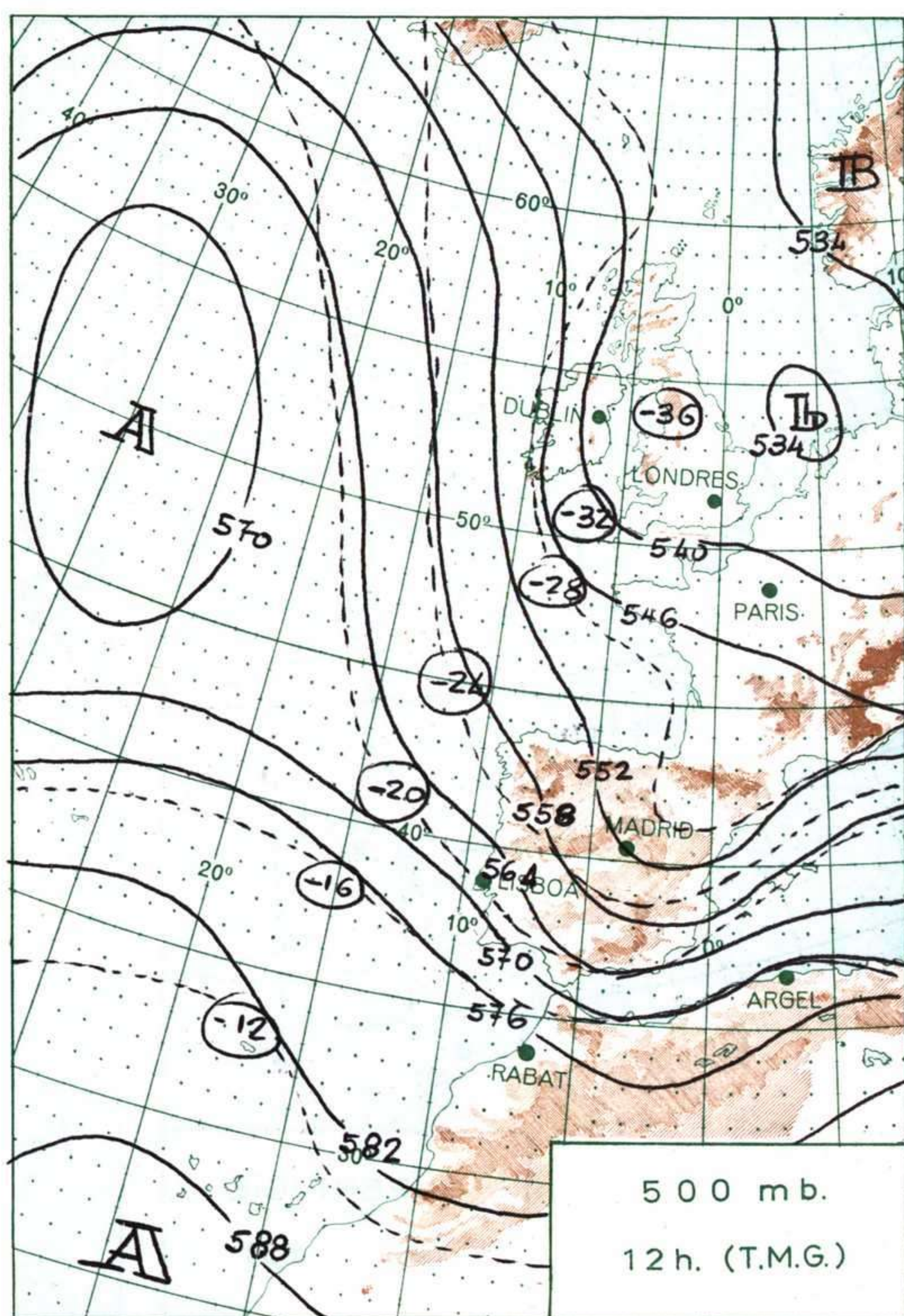
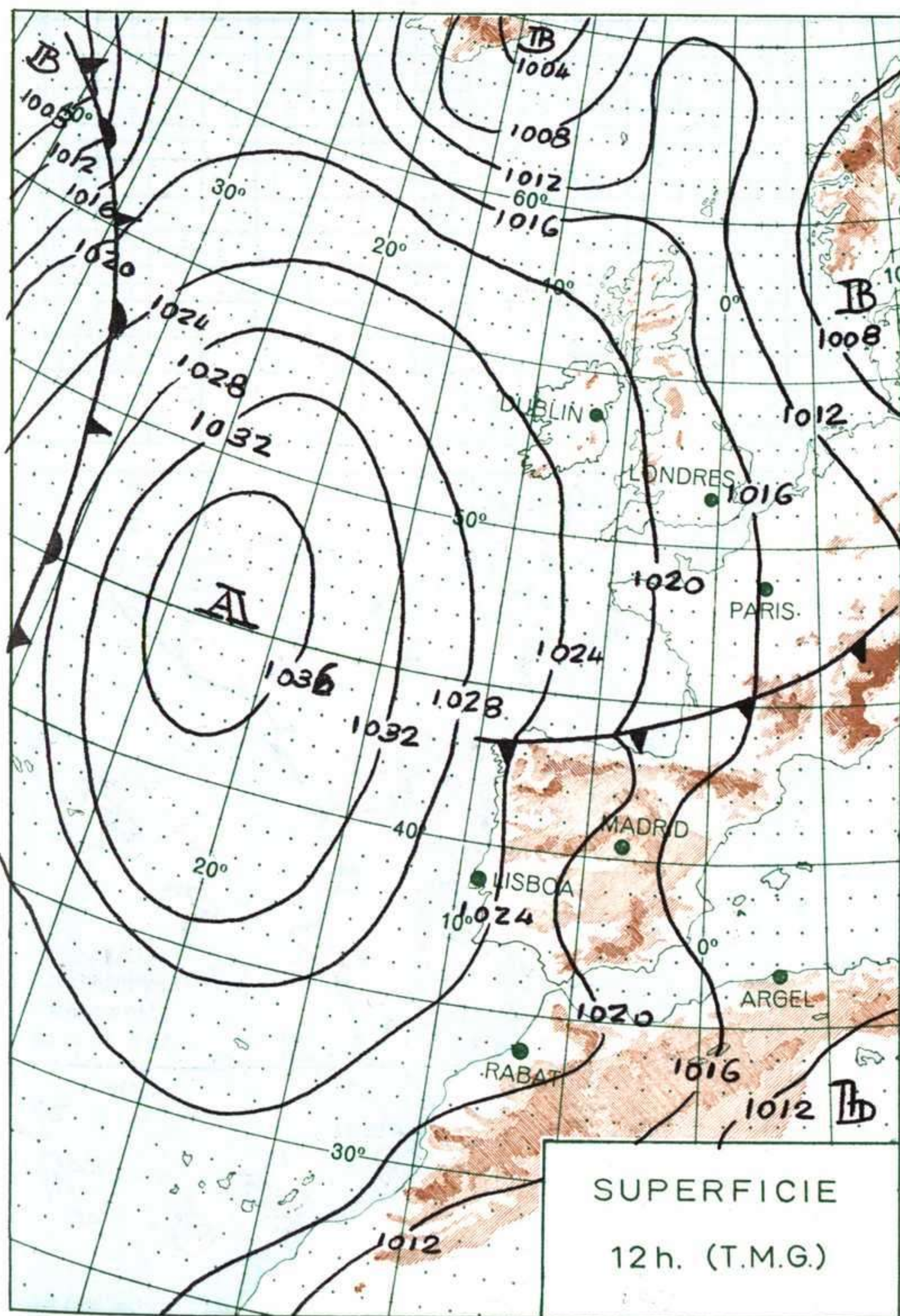
>2000  
2000

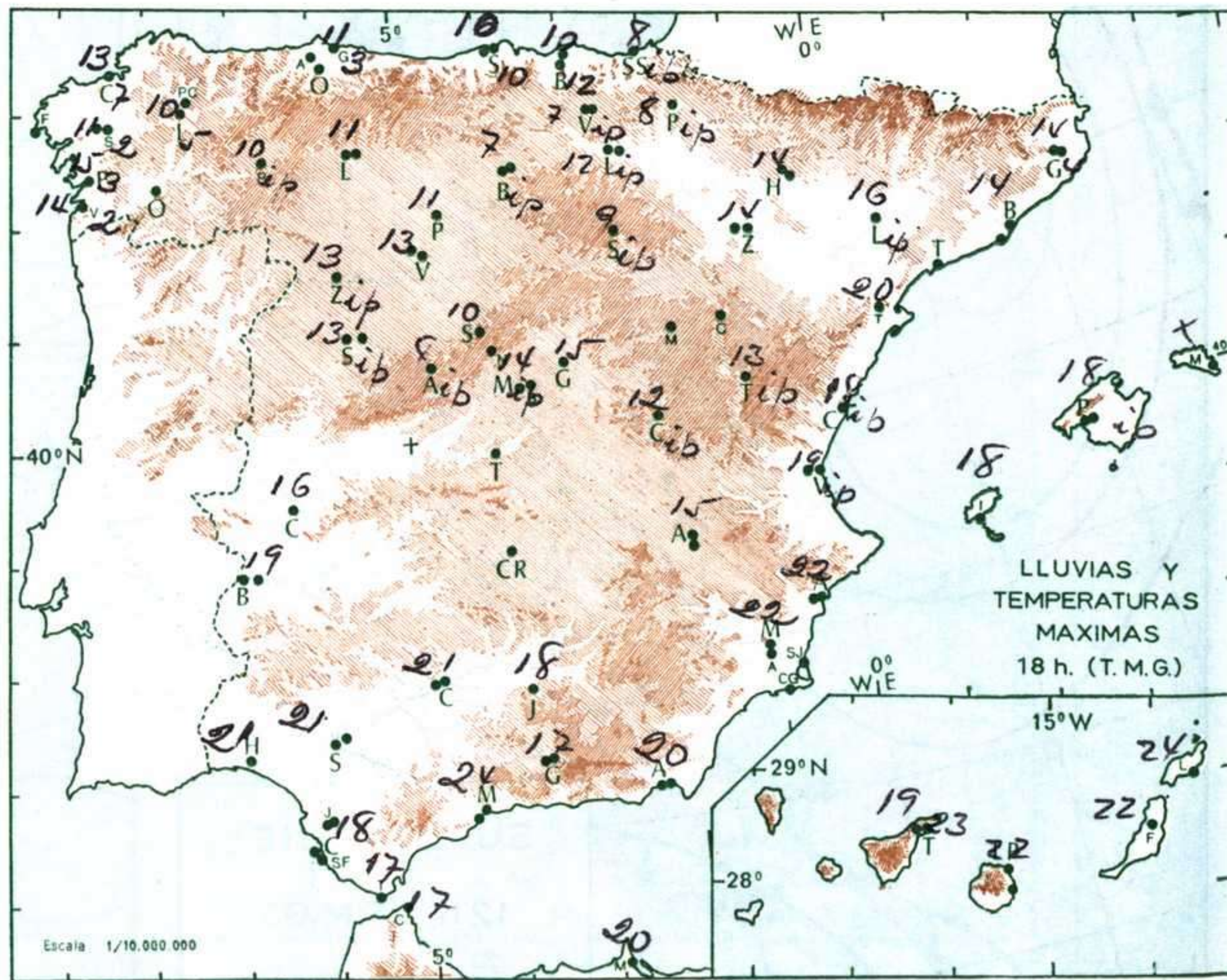
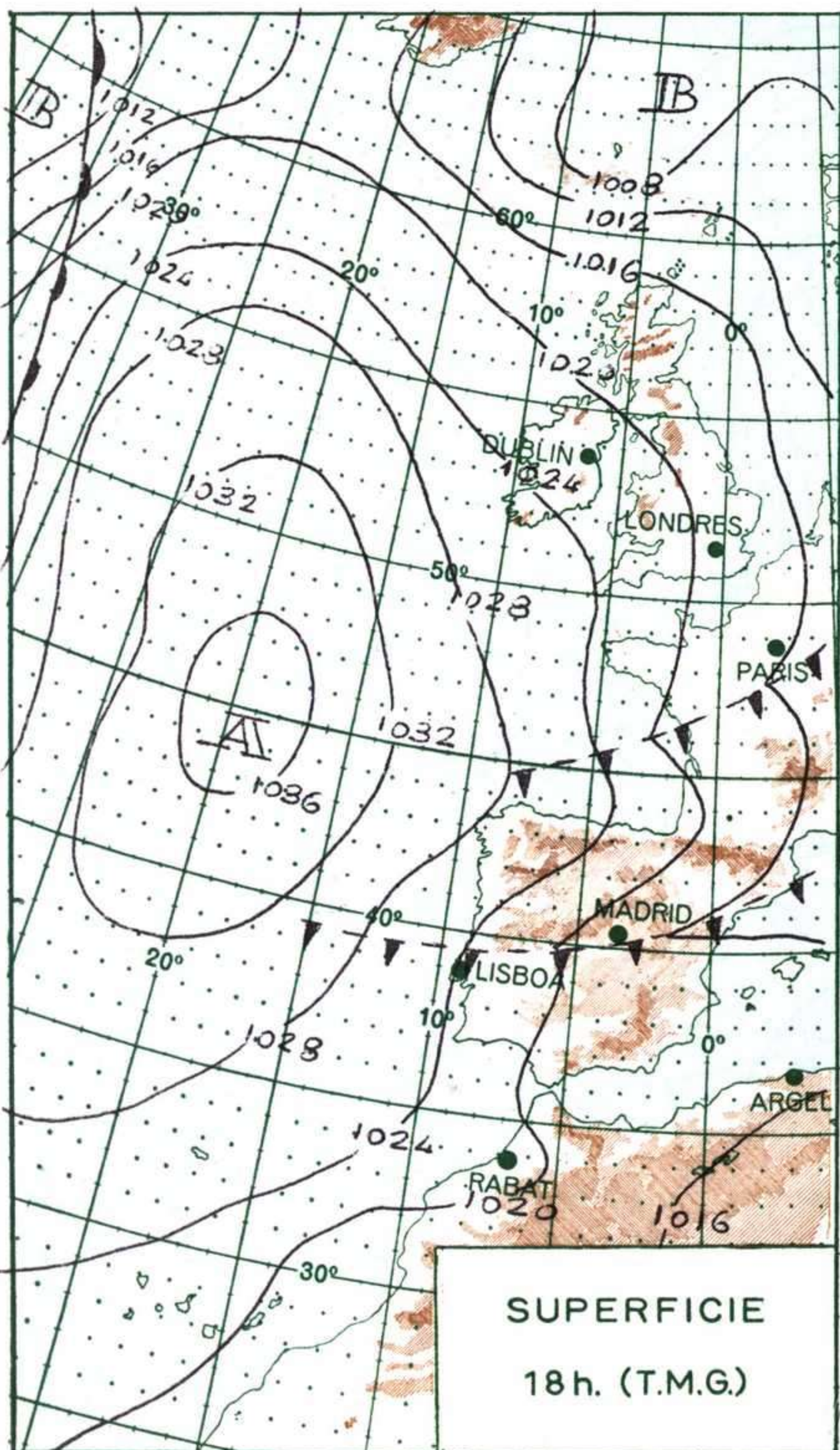
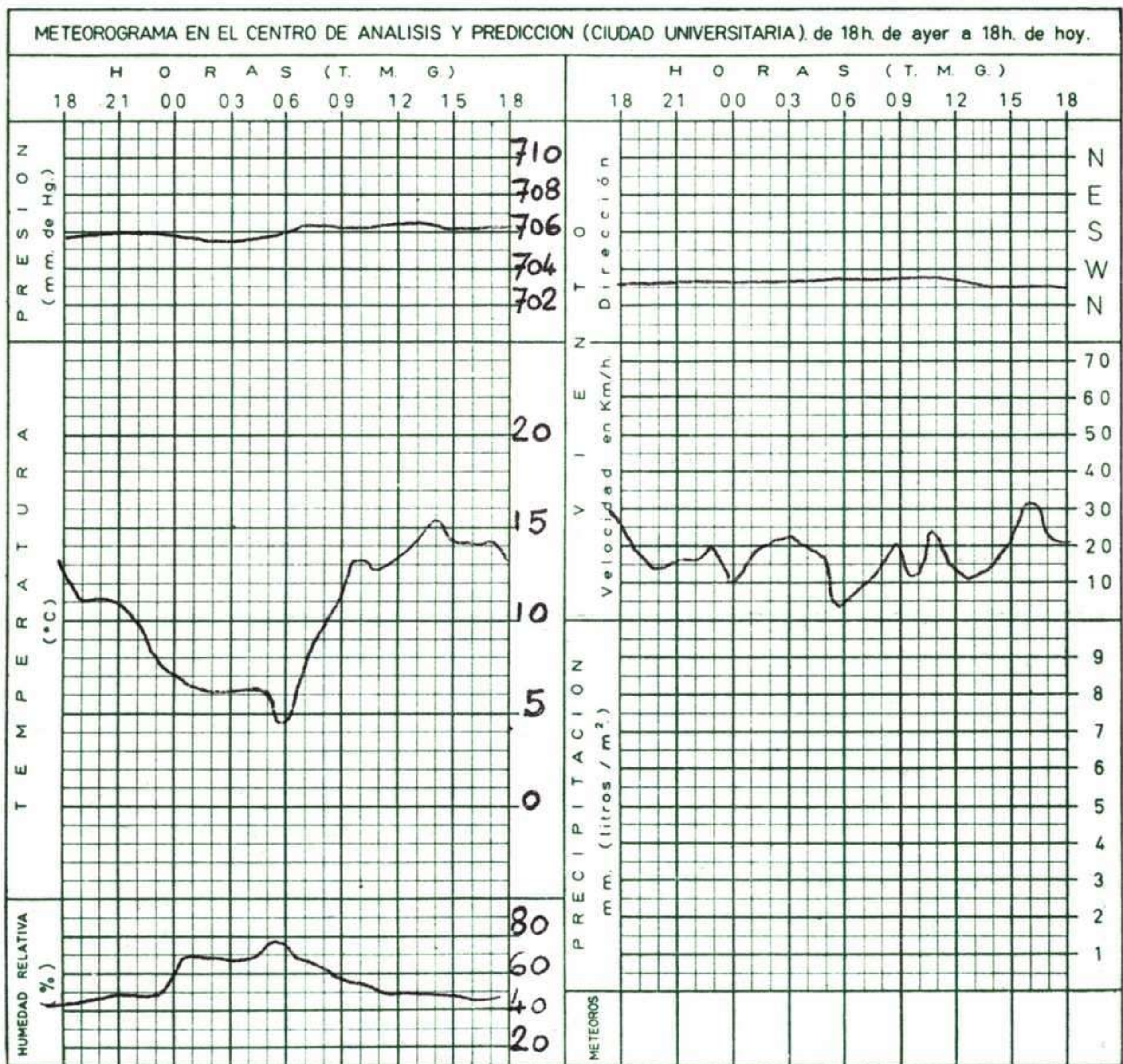
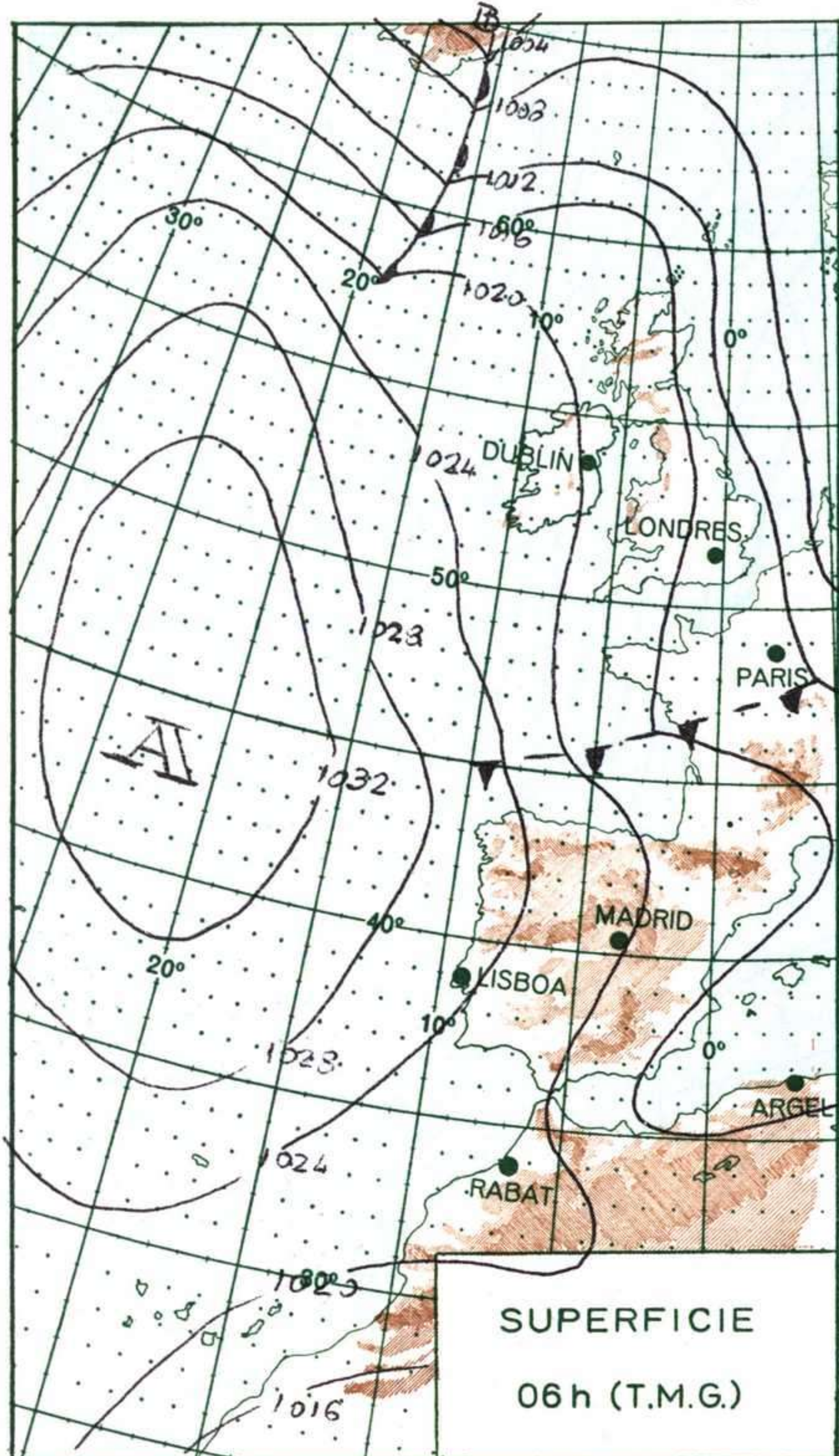
2000  
1000

1000  
500

500  
0

Mts.





MADRID, Dia 27 de ABRIL de 1.970

Núm. 117

R A D I O S O N D E O S													VIENTO EN ALTITUD										
L A C O R U Ñ A 08 001				M A D R I D / B A R A J A S 08 221				P A L M A D E M . / S O N B O N E T 08 302				S A N T A C R U Z D E T E N E R I F E 60 020				Estación							
Sondeo a 00 h. (T.M.G.)				Sondeo a 00 h. (T.M.G.)				Sondeo a 00 h. (T.M.G.)				Sondeo a 00 h. (T.M.G.)				Indicativo							
PPP hhh TT DD dd ff				PPP hhh TT DD dd ff				PPP hhh TT DD dd ff				PPP hhh TT DD dd ff				Altitud	dd	ff	dd	ff	dd	ff	
Presiones tipo	1.000	196	8	32	32	15	1.000	155															
	850	1511	-3	00	33	21	850	1499	4	58	33	26	850										
	700	3010	-16	26	33	27	700	3026	-10	14	26	25	700										
	500	5470	-29	72	30	57	500	5580	-22	56	27	60	500										
	400	7040	-39	70	30	73	400	7230	-33				400										
	300	8960	-52		30	68	300	9180	-50				300										
	250	0140	-51		30	74	250	0360	-53				250										
	200	1620	-47				200	1810	-52				200										
	150	3480	-52				150	3670	-53				150										
	100						100						100										
	70						70						70										
	50						50						50										
	30						30						30										
	20						20						20										
10						10						10											
Puntos notables	PPP	TT	DD	PPP	TT	DD	PPP	TT	DD	PPP	TT	DD	PPP	TT	DD	PPP	TT	DD	Tierra				
	1017	9	35				945	10	58				1015	18	56				1.000				
	904	1	00				754	-4	57				904	13	20				1.500				
	705	-16	00				686	-12	61				865	17					2.000				
	678	-17	75				647	-12	58				825	17					3.000				
	574	-26	63				474	-25	56				654	6					4.000				
	517	-27	73				433	-28	55				333	-32					5.500				
	399	-40	70				284	-53					255	-45					7.000				
	286	-54					164	-51					193	-55					9.000				
	222	-49					128	-56					138	-61					10.500				
	207	-47					m												12.000				
116	-56																	13.500					
																		16.000					
Sondeo a 12 h. (T.M.G.)				Sondeo a 12 h. (T.M.G.)				Sondeo a 12 h. (T.M.G.)				Sondeo a 12 h. (T.M.G.)				Indicativo							
PPP hhh TT DD dd ff				PPP hhh TT DD dd ff				PPP hhh TT DD dd ff				PPP hhh TT DD dd ff				Dia/hora							
Presiones tipo	1.000						1.000	157					1.000	189	19	50	07	10	Tierra				
	850						850	1497	1	61	36	03	850	1569	15		07	20	1.000				
	700						700	3016	-12	57	34	13	700	3187	7		03	12	1.500				
	500						500	5510	-27		29	45	500	5870	-10		31	10	2.000				
	400						400	7080	-38		29	50	400	7550	-22		30	10	3.000				
	300						300	9630	-48		28	50	300	9600	-38		30	20	4.000				
	250						250	0220	-49		27	60	250	0830	-48		30	24	5.500				
	200						200	1680	-51		27	50	200	12270	-56		27	28	7.000				
	150						150	3560	-54		27	50	150	4080	-60		27	36	9.000				
	100						100	6140	-57		27	35	100	6610	-62		27	20	10.500				
	70						70	8420	-58		27	35	70	880	-65		25	12	12.000				
	50						50						50						13.500				
	30						30						30						16.000				
	20						20						20						Estación				
10						10						10						Indicativo					
Puntos notables	PPP	TT	DD	PPP	TT	DD	PPP	TT	DD	PPP	TT	DD	PPP	TT	DD	PPP	TT	DD	Tierra				
							945	11	63				1016	21	56				1.000				
							925	7	66				922	13	24				1.500				
							838	0	61				894	16					2.000				
							750	-9	44				796	13					3.000				
							597	-21	63				538	-5					4.000				
							550	-23					107	-61					5.500				
							400	-38					68	-65					7.000				
							278	-51											9.000				
							261	-48											10.500				
							195	-51											12.000				
						177	-47											13.500					
						148	-54											16.000					
						101	-58																

