



MINISTERIO DEL AIRE AÑO XV

Boletín diario del Servicio Meteorológico Nacional 2.ª EPOCA

Num. 22.

MADRID. SABADO 22 DE ENERO DE 1966

CENTRO DE ANALISIS Y PREDICCIÓN (Ciudad Universitaria) - APARTADO 285 - MADRID. - Teléf 2 44 35 00

ESTACIONES	TEMPERATURA		PRECIPITACION		Horas de sol	ESTACIONES	TEMPERATURA		PRECIPITACION		Horas de sol	ESTACIONES	TEMPERATURA		PRECIPITACION		Horas de sol	TEMPERATURAS EXTREMAS (De las capitales Peninsulares)
	Máx.	Mín.	Noche	Día			Máx.	Mín.	Noche	Día			Máx.	Mín.	Noche	Día		
La Coruña	16	14	8		0.0	Navacerrada(*)	5	2	10	11	2.5	Castellón	25	12			7.7	MAXIMA: 27° en Murcia. MINIMA: 4° en Avila.
Monteventoso	14	12	3			Bárajas	15	10	3	3	1.5	Játiva	20					
Vares	13	9	27	17		Madrid	14	9	3	1	0.0	Valencia	24	15		ip	6.5	
Otero del Rey	11	7	22	6		Getafe	15	12	5	ip	2.5	Rabasa	26	9		ip	8.1	
Finisterre	14		X	ip		Guadalajara	14	10	6	X		Alicante	26	10		ip	7.9	
Santiago (A.)	13	10	48	6	0.0	Toledo	16	12	1	5	0.9	C. S. Antonio	24	14		ip		
Pontevedra	17	15	9	1		Cuenca	13	7	5	8	0.0	Alicantarilla	27					
Vigo	14	11	2	1		Molina	12	8	1	3	0.0	Murcia	27	11		ip		
Orense	15	12	9	ip		Ciudad Real	16	10	10	11	1.0	Cast. Galeras		14				
Ponferrada		11	6		0.0	Albacete	16		X	5	5.2	San Javier	22	11				
						Cáceres	14		10	2								
						Badajoz (A.)	16	15		X	1.5							
Gijón	16	14	8	1	0.0	Vitoria (A.)	16		X	2		Sevilla (A.)	19				5	OBSERVACIONES DE MADRID (Parque del Retiro)
Santander	18	10		ip	1.1	Logroño	16	7	X	2	2.0	Córdoba	18	14	X		7	
Punta Galea	19	16		3		Pamplona	16	6	4	3	3.0	Jaén						
Sondica	20			2		Monflorite	12	7	4	4	3.0	Granada (A.)	17	11	8	5	7.0	
Igueldo		13		X		Candanchú (*)	6	X	35	X		Cartuja	15	12	17	14		
Fuenterrabía	20			4		Veruela						Huelva	17		X	ip		
						Calatayud						Jerez	17	16	7	1		
León	11	8	5	1	2.7	Daroca	15			3		Cádiz	16	15	8	ip	4.0	
Zamora	13	11	7	8		Sanjurjo	18	13		ip	4.1	San Fernando	18	16	7	ip	4.1	
Palencia	11	10	ip	2	2.0	Zaragoza	18	13				Tarifa	X	12	10			
Villafria	11	9	3	2	0.0	Calamocha	14	7		ip	3.0	Málaga (A.)	23					
Burgos	12	9	4	2	0.0	Teruel						Almería	19	16			8.9	
Villanubla	12	9	3	ip	1.0													
Valladolid	13	10	4	ip	0.1							P. Mallorca	17	12		1	8.2	
Soria	11	6	8	9	1.9	Lérida	11	8	ip	1	4.1	Mahón	17	12		ip	3.3	
Salamanca	13	6	1	3	3.7	Gerona	19	6				Ibiza	17	14		3	6.7	
Avila	12	4	1	1	2.4	Cabo Bagur	17	10				S.ª C. Palma	17					
Segovia	X	11	5	X	0.0	Montseny (*)	6			ip		Izaña (*)						
						La Molina (*)						Los Rodeos	18	12			2.8	
						Barcelona	19	12		ip	4.2	S.ª C. Tenerife	22	17			5.7	
						Prat	17	12		ip	6.1	Gando	21	17			7.5	
						Reus	19					Fuerteventura	19	14			7.0	
						Tortosa	21	9		ip	3.5	Lanzarote	23	15			9.2	
						Tarragona	19	13			4.1	Ceuta	17	14			5.0	
												Melilla	23	16			3.5	
												Ifni	20	16			0.0	
												V. Cisneros	X					

TEMPERATURAS EXTREMAS
(De las capitales Peninsulares)

MAXIMA: 27° en Murcia.

MINIMA: 4° en Avila.

OBSERVACIONES DE MADRID
(Parque del Retiro)

TEMPERATURAS
Máx. 14,0 a 16,00 h.
Mín. 9,4 a 0,00 h.
a 1 h. 11,4 a 13 h. 13,6
a 7 h. 11,2 a 18 h. 11,4

PRESIONES
Máx. 701,3 mm. a 18,00ayer
Mín. 697,0 mm. a 8,40hoy.
a 1 h. 699,4 a 13 h. 698,0
a 7 h. 697,5 a 18 h. 699,7

VIENTO
Veloc. máx. 19 m/s. a 11,00 h.
Dirección: Suroeste.
Recorrido en 24 horas 437 km.

(* Estaciones situadas a más de 1.600 metros sobre el nivel del mar.

NOTA.—Los datos de este Boletín comprenden las observaciones desde las 18 h. T. M. G. de ayer a las 18 h. T. M. G. del día de hoy

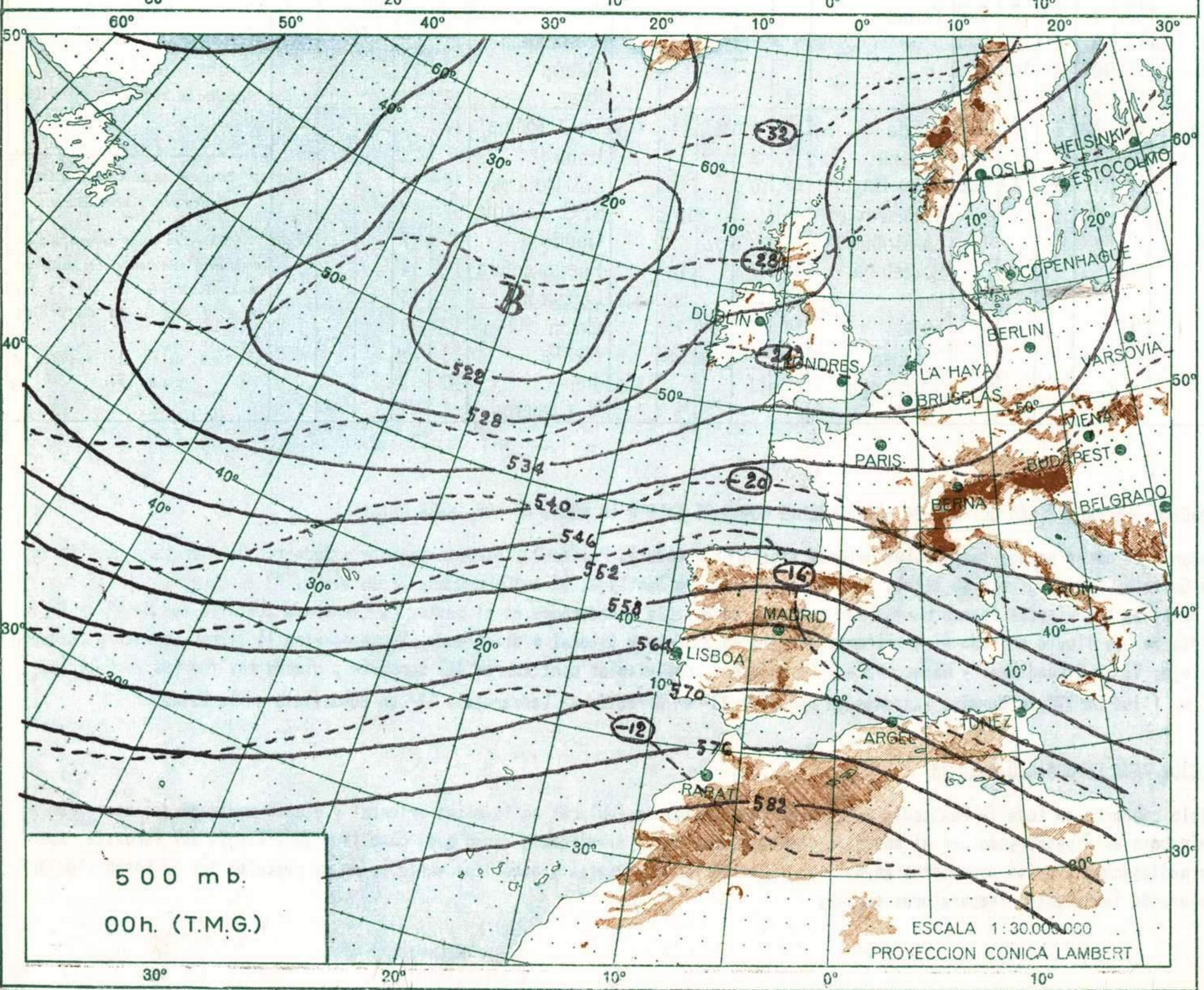
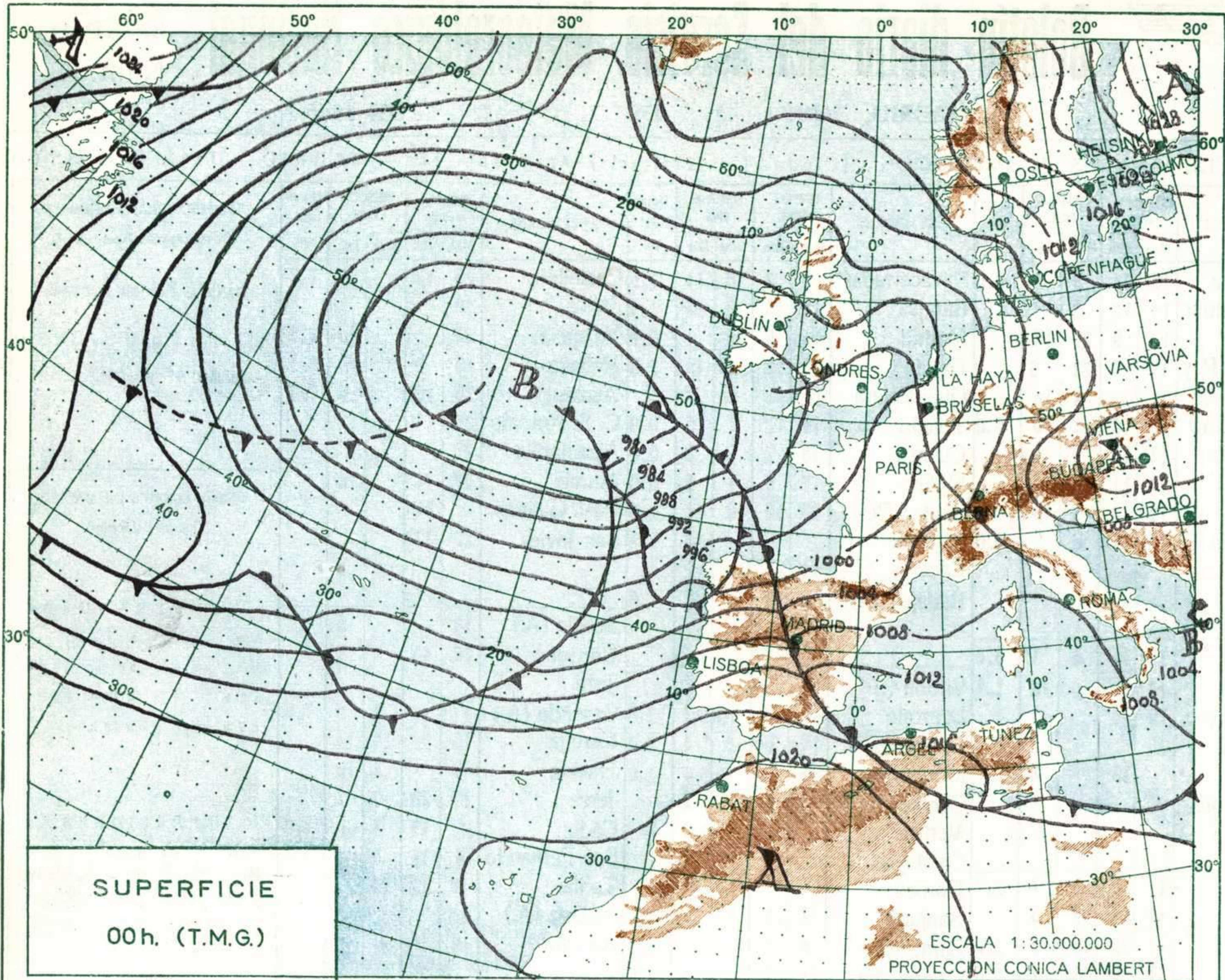
Las horas de sol corresponden al día de ayer.

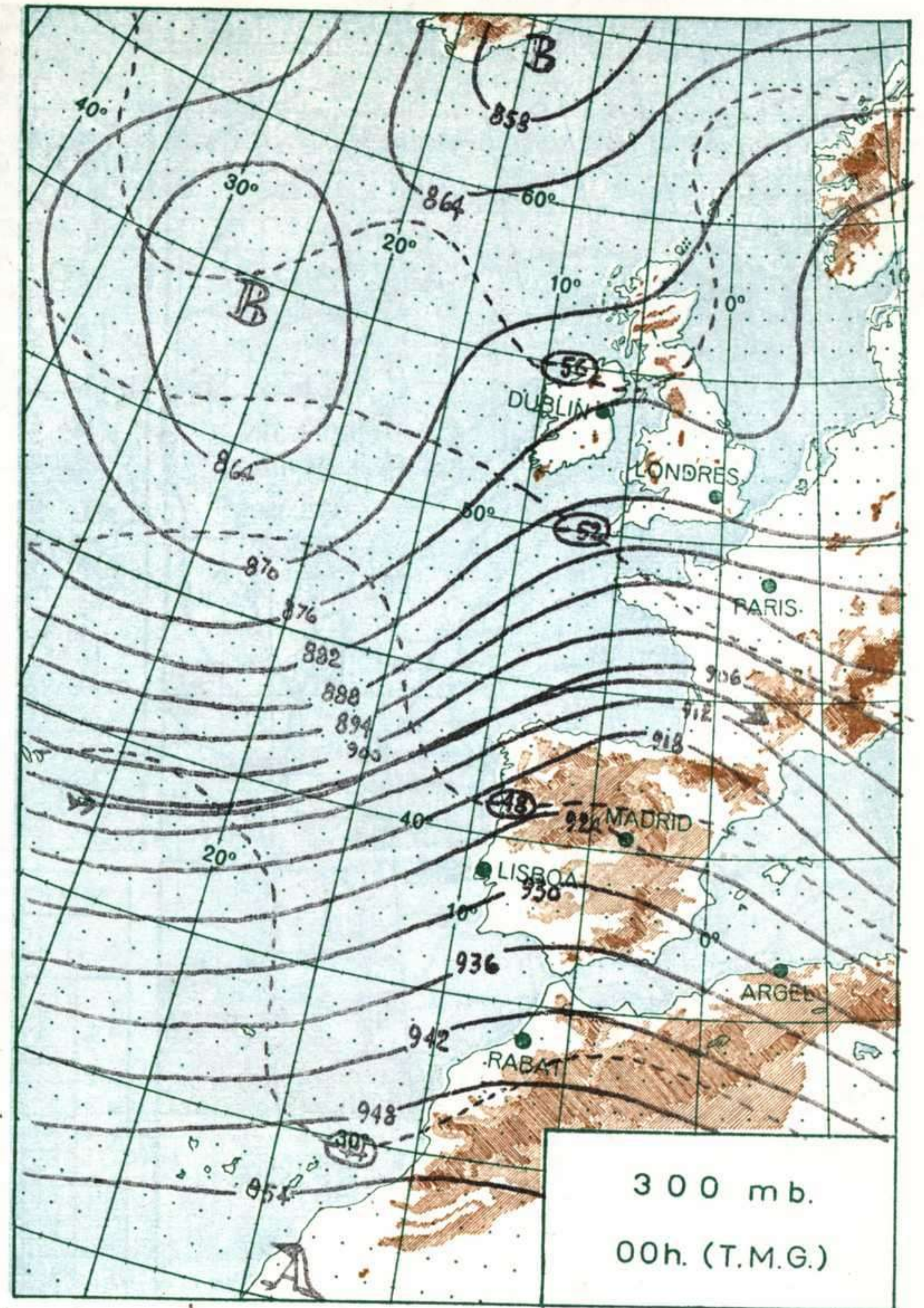
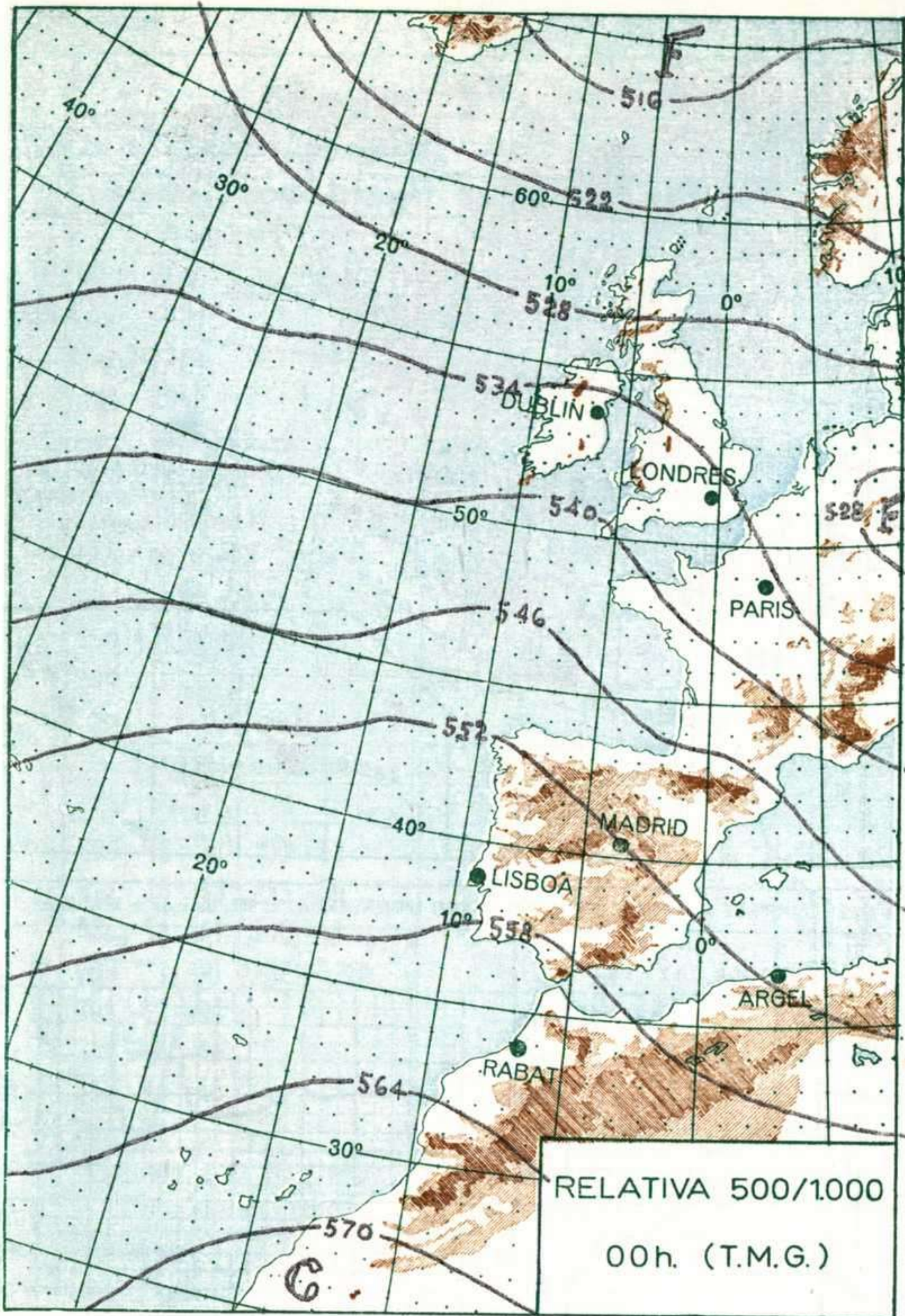
INFORMACION GENERAL DE LAS ULTIMAS 24 HORAS (DE 19 HORAS DE AYER A 19 HORAS DE HOY, HORA OFICIAL).

Durante la noche pasada las precipitaciones afectaron a toda la Península, excepto Levante y Sudeste. De madrugada hubo tormentas en Galicia. Se recogieron 48 litros por metro cuadrado en Santiago, 35 en Candanchú, 27 en Vares, 22 en Lugo, 17 en Cartuja y 15 en Badajoz. Los vientos fueron fuertes del suroeste en Galicia y moderados en el resto. La temperatura mínima fué de 4° en Avila. En el día de hoy llovió en todo el territorio excepto en Sudeste y litoral mediterráneo. Se recogieron 14 litros por metro cuadrado en Cartuja, 11 en Ciudad Real y Navacerrada y 17 en Vares. Los vientos continuaron del suroeste, siendo muy fuertes en Galicia. La máxima fué de 27° en Murcia. Extremas en Canarias 23° en Arrecife de Lanzarote y 17° en Buenavista en la Palma.

PREDICCIÓN PARA EL DOMINGO DIA 23.

Cielo cubierto en toda la Península y Baleares con lluvias irregulares en la mitad oriental y viento moderado del oeste. Un frente nuboso está penetrando por el suroeste desplazándose hacia el nordeste dando a su paso lluvias y viento del suroeste. A partir de medianoche, lluvias abundantes en Galicia y Cantábrico occidental y nubosidad variable en el resto en las 12 horas siguientes, mejorando lentamente. Temperaturas suaves.





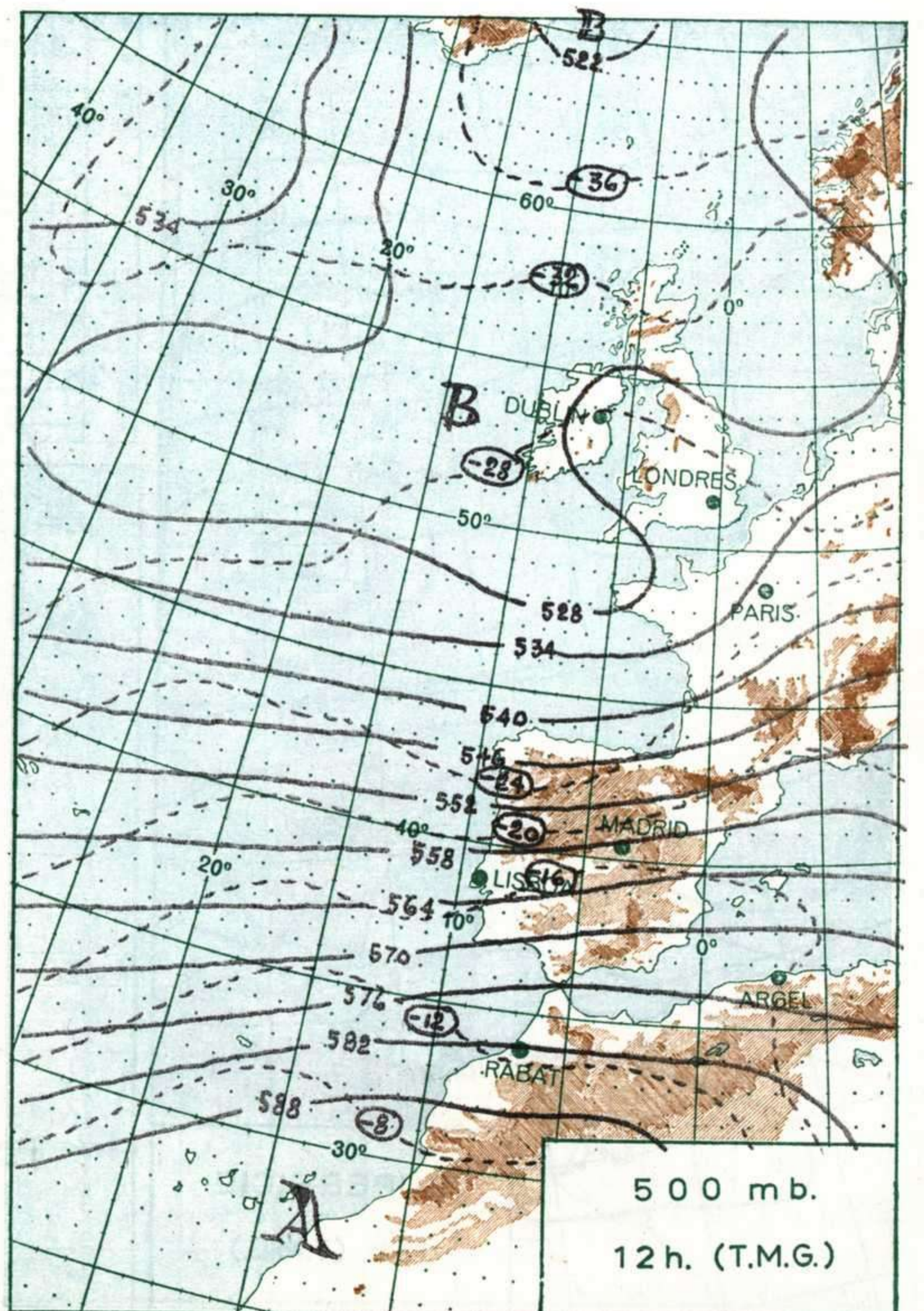
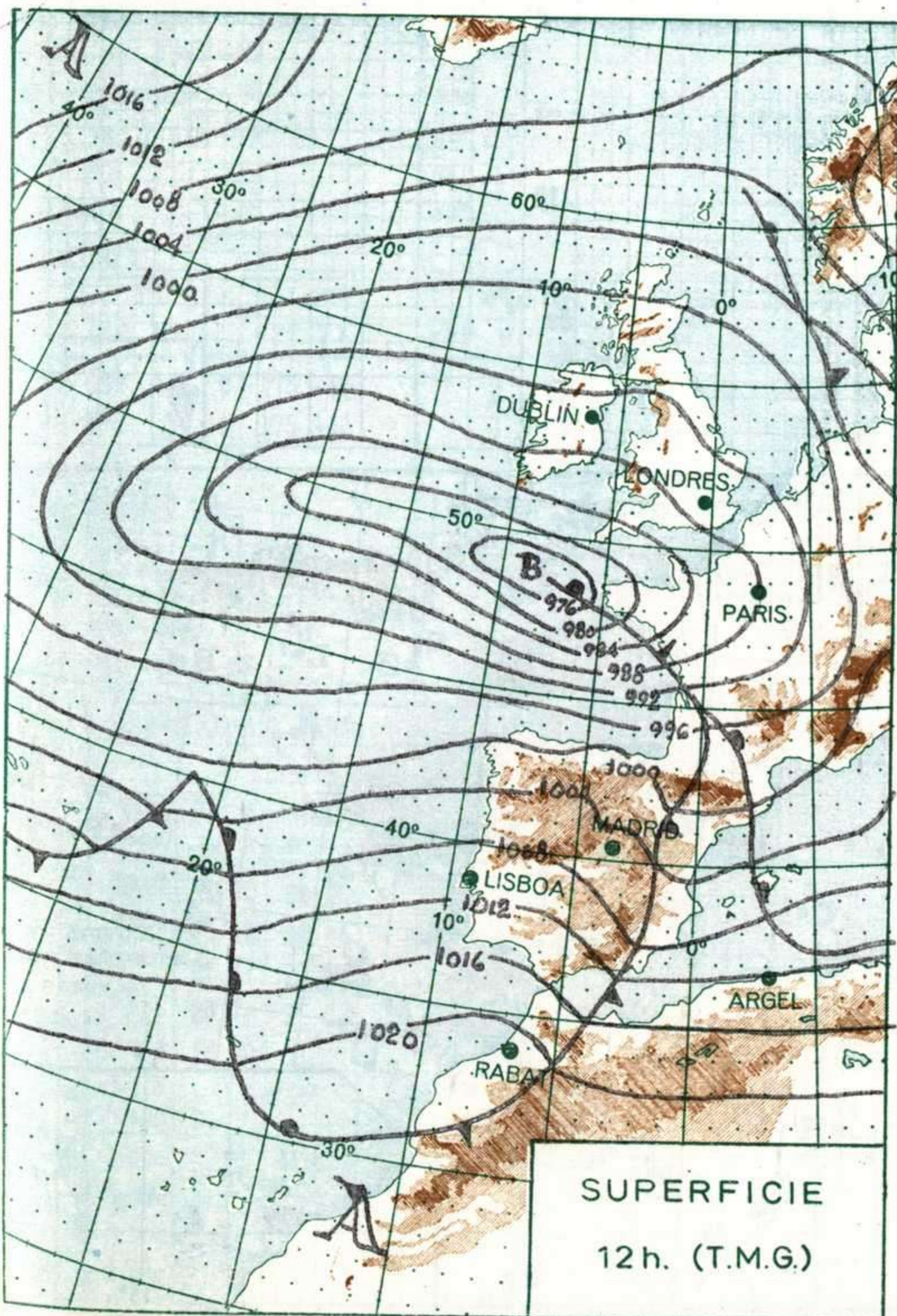
ALTITUDES

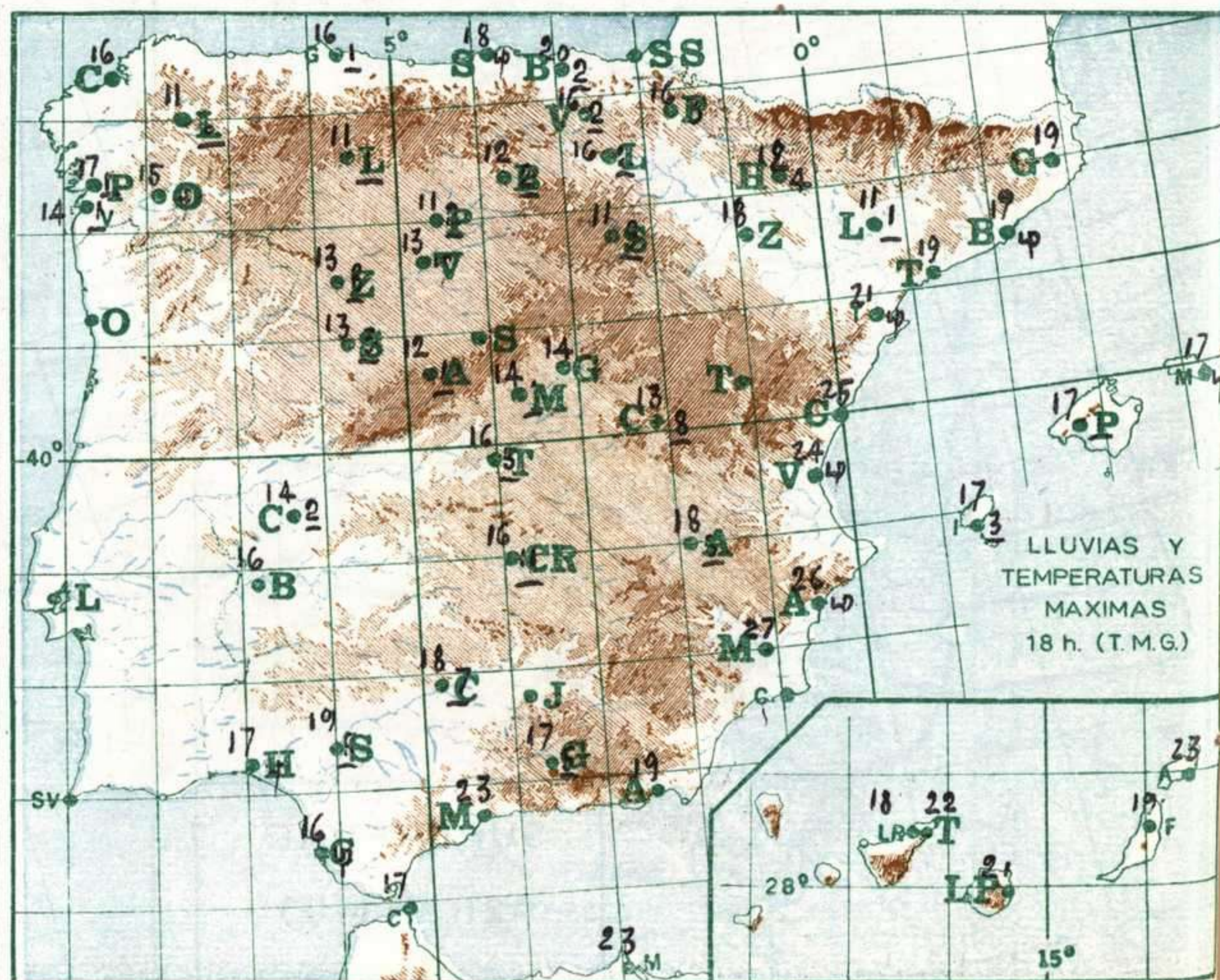
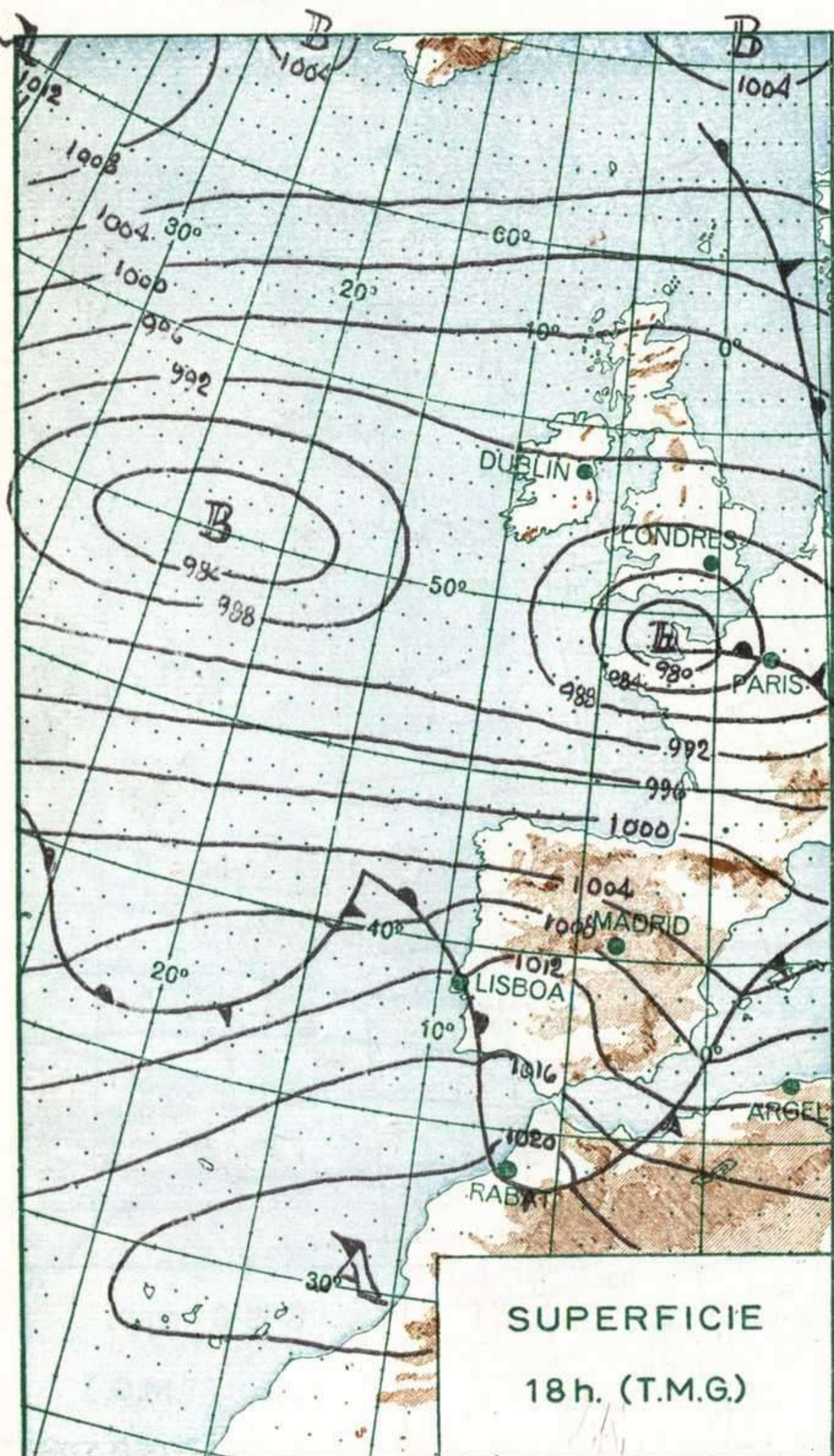
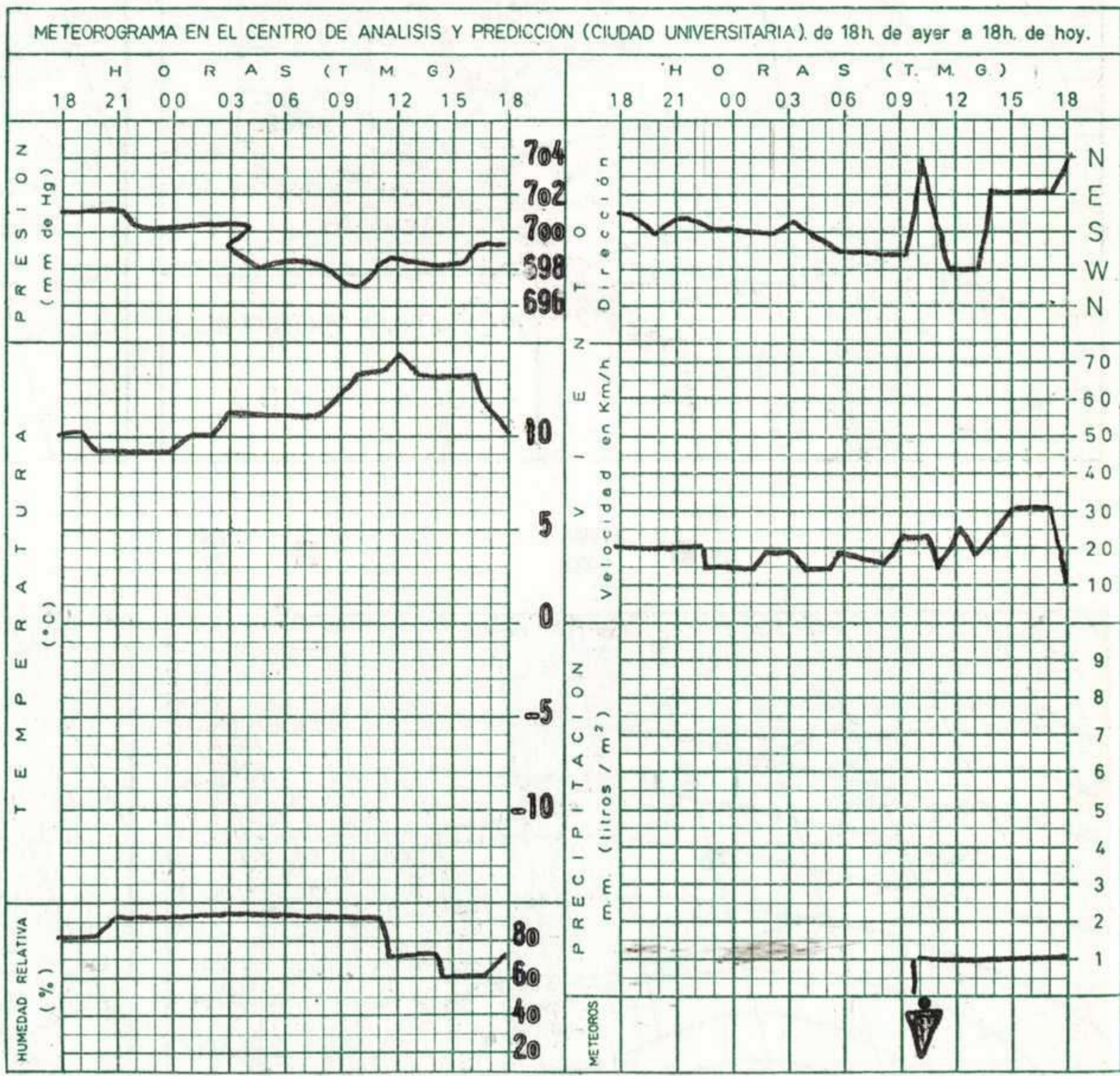
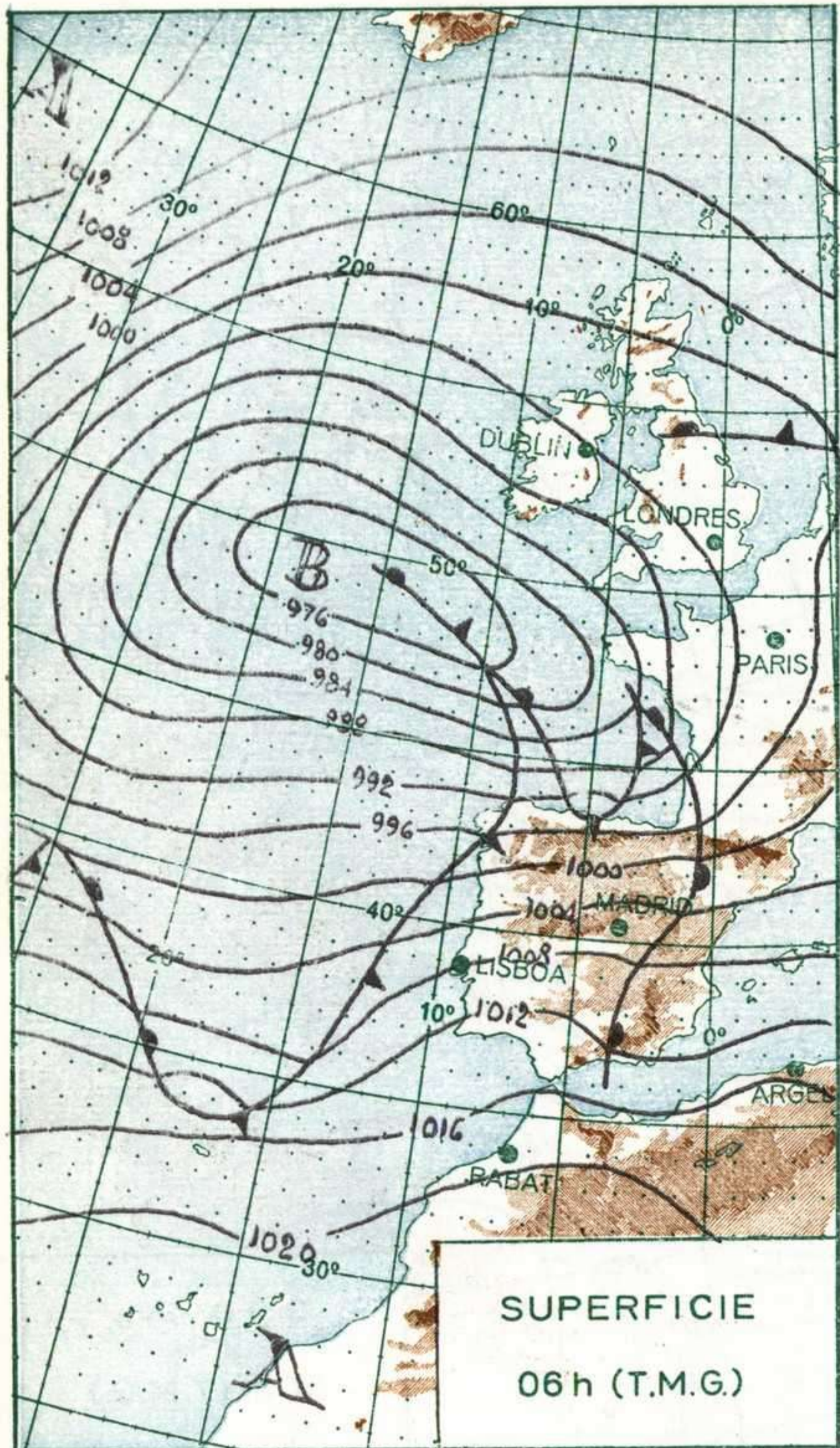
■ >2000
■ 2000

■ 2000
■ 1000

■ 1000
■ 500

□ 500
□ 0 Mts.





R A D I O S O N D E O S

La Coruña — 08 001		Zaragoza — 08 159		Madrid/Barajas — 08 221		Palma/Son Bonet — 08 302		Sta. C. Tenerife — 60 020	
Sondeo a 00 h. (TMG)		Sondeo a 00 h. (TMG)		Sondeo a 00 h. (TMG)		Sondeo a 00 h. (TMG)		Sondeo a 00 h. (TMG)	
Presiones tipo		Presiones tipo		Presiones tipo		Presiones tipo		Presiones tipo	
PPP	hhh TT T _d T _d dd ff	PPP	hhh TT T _d T _d dd ff	PPP	hhh TT T _d T _d dd ff	PPP	hhh TT T _d T _d dd ff	PPP	hhh TT T _d T _d dd ff
1000	-30	1000		1000	84	1000	100 14 8 27 16	1000	162 18 13 26 05
850	1344 12 9	850		850	1437 6 5 25 40	850	1451 7 -3 24 39	850	1535 15 00 00
700	2941 2 1	700		700	3003 -1 -7 28 60	700	3020 -3 -11 27 37	700	3015 5 25 05
500	5570 -16 -21	500		500	5600 -19 -27	500	5600 -20 -25 28 82	500	5840 -10 26 19
400	7210 -26 -31	400		400	7220 -32 -36	400	7210 -30 -35	400	7510 -24 26 24
300	9220 -43	300		300	9190 -48	300	9200 -46	300	9510 -43
250	10420 -53	250		250	10360 -58	250	10390 -55	250	10070 -54
200	11850 -54	200		200		200	11790 -59	200	12110 -64
150	13710 -52	150		150		150		150	13830 -72
100		100		100		100		100	16190 -77
70		70		70		70		70	
Puntos notables		Puntos notables		Puntos notables		Puntos notables		Puntos notables	
PPP	TT T _d T _d	PPP	TT T _d T _d	PPP	TT T _d T _d	PPP	TT T _d T _d	PPP	TT T _d T _d
989	16 13 253 -52			736	-1 -1	1006	14 8	1015	19 14
972	16 13 215 -56			700	-1 -7	740	1 -12	914	11 10
880	14 11 186 -51			582	-11 -22	587	-13 -16	882	16
689	1 -1 132 -52			458	-23 -28	388	-31 -37	795	13
398	-27 -32			346	-30 -43	144	-52	698	4
348	-34 -40			250	-58			668	5
318	-40 -46							576	0
253	-52							431	-19
Sondeo a 12 h. (TMG)		Sondeo a 12 h. (TMG)		Sondeo a 12 h. (TMG)		Sondeo a 12 h. (TMG)		Sondeo a 12 h. (TMG)	
Presiones tipo		Presiones tipo		Presiones tipo		Presiones tipo		Presiones tipo	
PPP	hhh TT T _d T _d dd ff	PPP	hhh TT T _d T _d dd ff	PPP	hhh TT T _d T _d dd ff	PPP	hhh TT T _d T _d dd ff	PPP	hhh TT T _d T _d dd ff
1000	-8	1000		1000	42	1000	67 15 13 22 12	1000	
850	1337 5 -4 26 52	850		850	1415 10 6 27 42	850	1437 10 7 25 40	850	
700	2890 -5 -21	700		700	2994 -1 -11 27 57	700	3029 2 -1	700	
500	5430 -25	500		500	5600 -17 -21	500	5660 -15 -18	500	
400	7030 -34	400		400	7240 -28 -32	400	7310 -28 -34	400	
300	8990 -46	300		300	9250 -43	300	9310 -43	300	
250	10200 -48	250		250	10450 -54	250	10510 -54	250	
200	11670 -48	200		200		200		200	
150		150		150		150		150	
100		100		100		100		100	
70		70		70		70		70	
Puntos notables		Puntos notables		Puntos notables		Puntos notables		Puntos notables	
PPP	TT T _d T _d	PPP	TT T _d T _d	PPP	TT T _d T _d	PPP	TT T _d T _d	PPP	TT T _d T _d
992	14 8 275 -48			933	14 12 250 -54	1002	15 13		
875	5 2 175 -48			868	12 8	963	14 10		
845	5 -4			769	3 -1	955	17 12		
696	-5 -23			757	3 -1	765	5 3		
567	-17 -34			650	-5 -21	757	6 4		
477	-27			585	-11 -20	461	-19 -22		
430	-30			578	-9 -14	331	-38 -47		
334	-43			315	-40 -43	237	-57		

Estación	S. Javier		Mahón															
	Indicativo	433	314															
Día/hora	22/12		22/18															
Altitud	dd ff	dd ff	dd ff	dd ff	dd ff	dd ff	dd ff	dd ff	dd ff	dd ff	dd ff	dd ff	dd ff	dd ff	dd ff	dd ff	dd ff	
Tierra	SW 10	SW 20																
1 000	25 48	26 44																
1 500	27 57	27 40																
2 000	28 70	28 33																
3 000	28 93																	
4 000																		
5 500																		
7 000																		
9 000																		
10 000																		
12 000																		

