



MINISTERIO DEL AIRE

Boletín diario del Servicio Meteorológico Nacional

AÑO XIX
2ª Epoca

MADRID JUEVES 24 DE SEPTIEMBRE DE 1970

Núm. 265

CENTRO DE ANALISIS Y PREDICCIÓN (Ciudad Universitaria) - APARTADO 285 - MADRID. - Teléf. 2 44 35 00

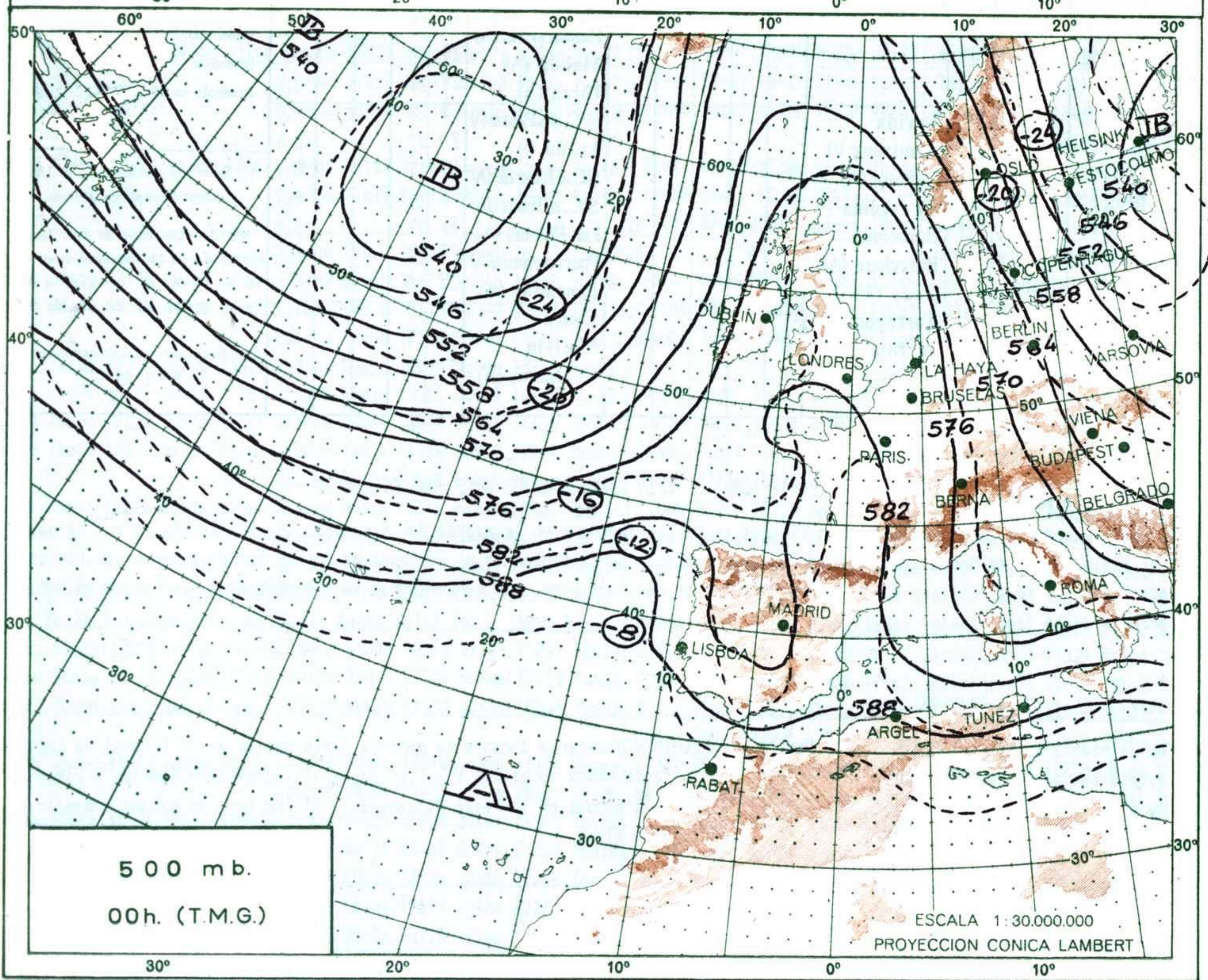
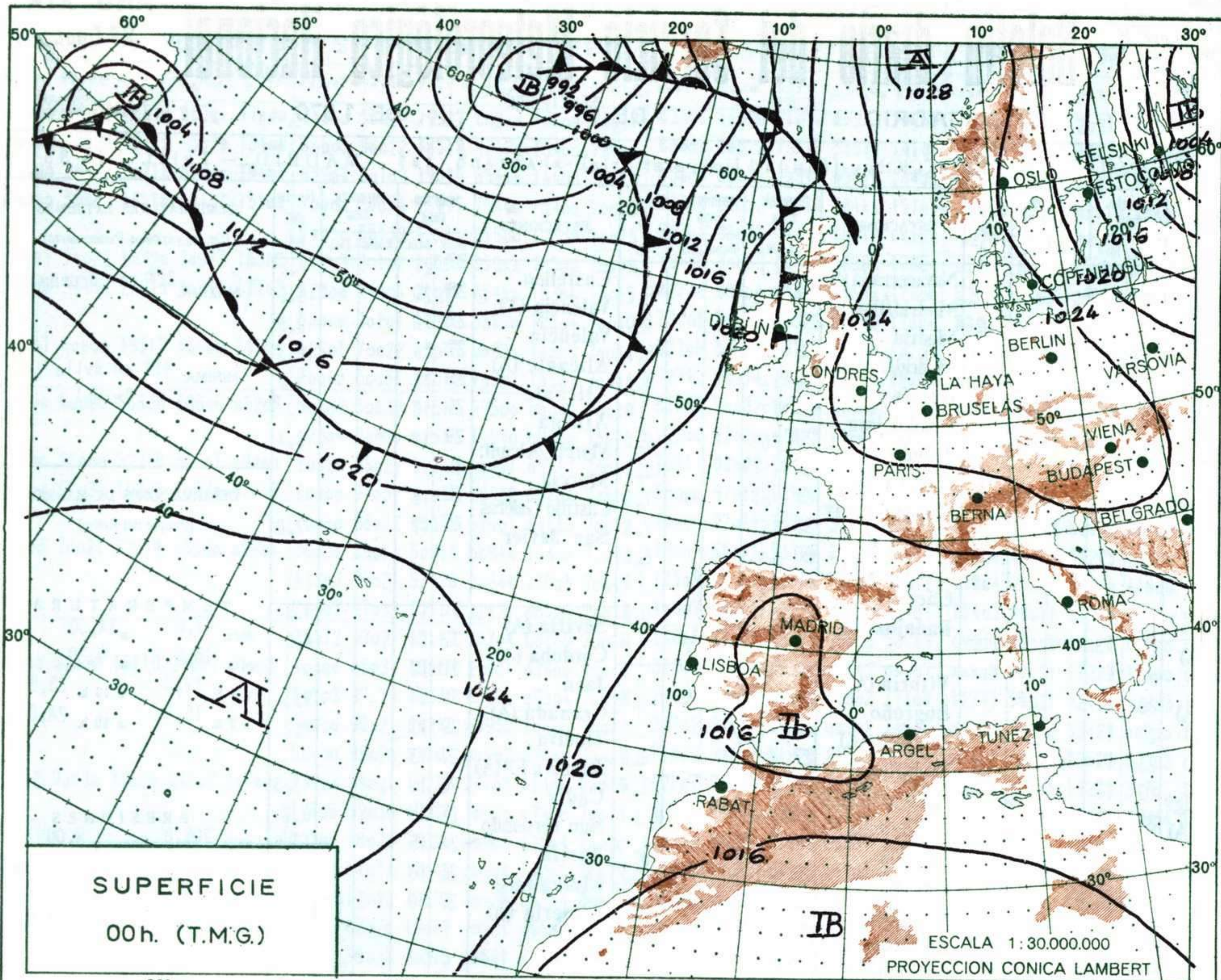
ESTACIONES	TEMPERATURA		PRECIPITACION		Horas de sol	ESTACIONES	TEMPERATURA		PRECIPITACION		Horas de sol	ESTACIONES	TEMPERATURA		PRECIPITACION		Horas de sol	TEMPERATURAS EXTREMAS (De las capitales Peninsulares)
	Máx.	Min.	Noche	Día			Máx.	Min.	Noche	Día			Máx.	Min.	Noche	Día		
La Coruña	20	16			0.0	Navacerrada (*)	19	13			9.9	Castellón	27	21			7.6	MAXIMA: 32° en Córdoba. MINIMA: 11° en Avila y Teruel
Monteventoso	17	15				Madrid/Barajas	30	12			9.2	Valencia (A)	28	20			9.0	
Bares						Madrid	27	16			8.3	Valencia	27	20			9.6	
Lugo (P.Centro)	21	13			0.0	Madrid/CVient	29	14			8.5	Alicante (A)	27	18			9.3	
Santiago (A)	18					Getafe	29	14			8.8	Alicante	29	16			9.7	
Pontevedra	20	16			3.5	Guadalajara	27	13				Aitana	21	16				
Vigo (A)	22					Toledo	29	16			8.5	Murcia/Alcant	29	19			8.4	
Vigo	25	16				Cuenca	27	15			10.1	Murcia	29					
Orense						Molina de Arag	25	8		ip	7.0	Castillo Galeras	25	18			7.0	
Ponferrada	25	12				Ciudad Real	31	15			7.4	San Javier	25	17				
Asturias (A)	20	13			0.0	Albacete (A)	29	13			8.5							OBSERVACIONES DE MADRID (Parque del Retiro)
Gijón	21	17			0.4	Cáceres	25	15										
Santander (A)	20	15				Badajoz (A)	26	13			10.0	Sevilla (A)	31	14			9.6	
Santander	20	17			1.3	Vitoria (A)	24	15				Córdoba (A)	32	14			8.5	
Bilbao (A)	23	14	ip		3.2	Logroño	26			ip		Jaén	31	17				
S. Sebastián/Ig	19	17			5.7	Logroño (A)	27				9.0	Granada (A)	31	14			9.3	
S. Sebastián (A)	21	16			7.0	Pamplona	27	14			7.4	Huelva	29	17			12.2	
						Huesca/Monfl	24	17			7.4	Jerez de la F. (A)	27	15			3.3	
						Candanchú (*)	16	4		1		Cádiz	23	19			8.9	
						Veruela	24	15			6.3	San Fernando	24	18			10.5	
						Daroca	24	15			6.3	Tarifa	24	18			10.3	
						Zaragoza (A)	27	16		ip	6.5	Málaga (A)	26	16			10.3	
						Zaragoza	27	19		ip	6.5	Almería (A)	27	19			9.2	
						Calamocha	20	9		ip	8.6							PRESIONES Máx. 705,8 mm. a 9,00 h. Min. 704,1 mm. a 16,00 h. a 1 h. 705,1 a 13 h. 705,2 a 7 h. 705,7 a 18 h. 704,4
						Teruel	27	11		ip		Palma de M. (A)	28	15			9.2	
												Mahón (A)	28	20			10.5	
												Ibiza (A)	28	21			9.5	
												S. C. de la Palma (A)	25	23			0.0	
												Izaña (*)	21	12			10.6	
												S. C. de Tenerife (A)	19	17			10.2	
												S. C. de Tenerife	30	21			8.7	
												Las Palmas (A)	25	21			8.8	
												Fuerteventura (A)	27	17			8.5	
												Lanzarote (A)	25	20			4.8	
												Ceuta	25	16			12.2	
												Melilla	30	18			9.8	
												V. Cisneros (A)	27	19			0.0	

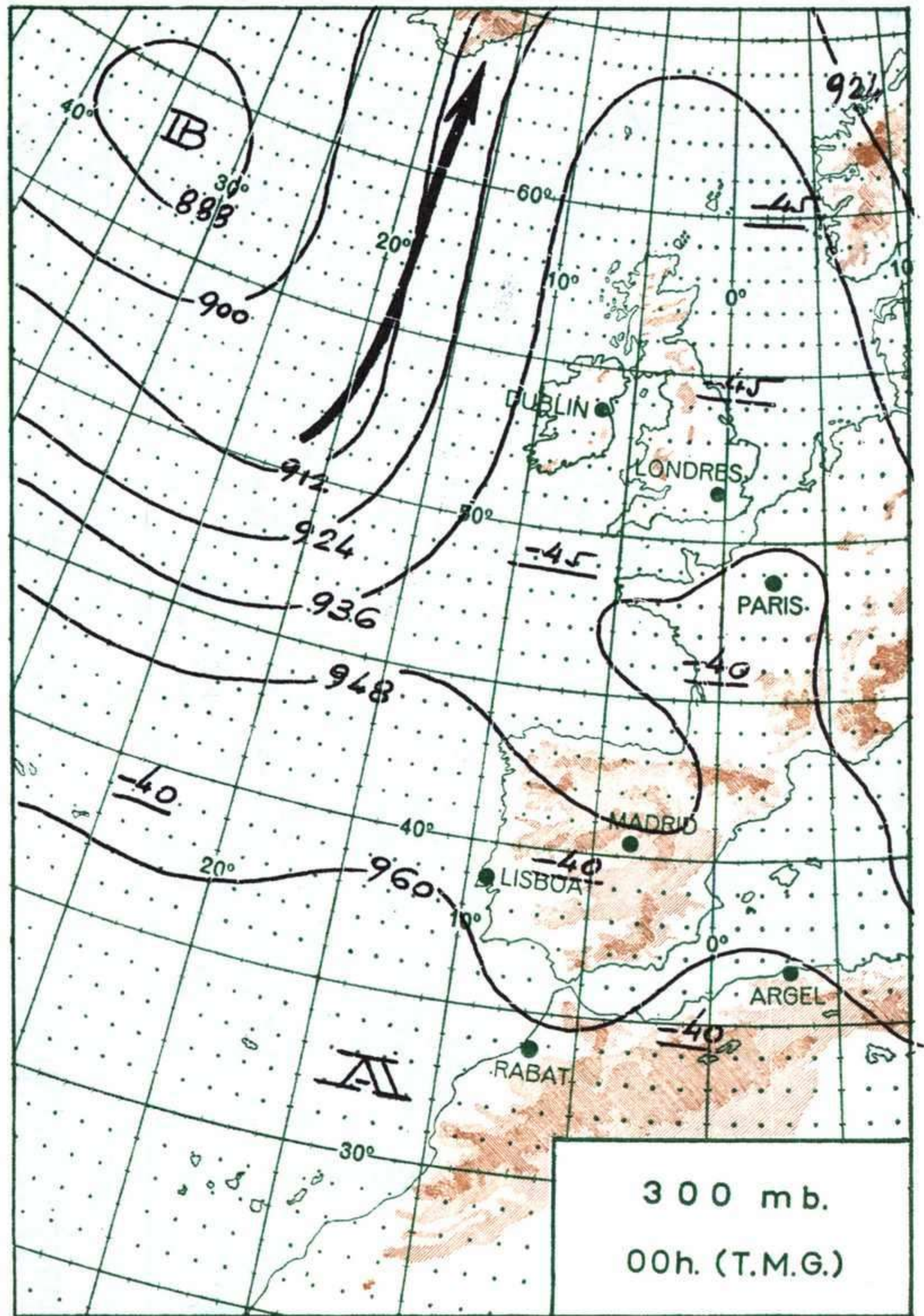
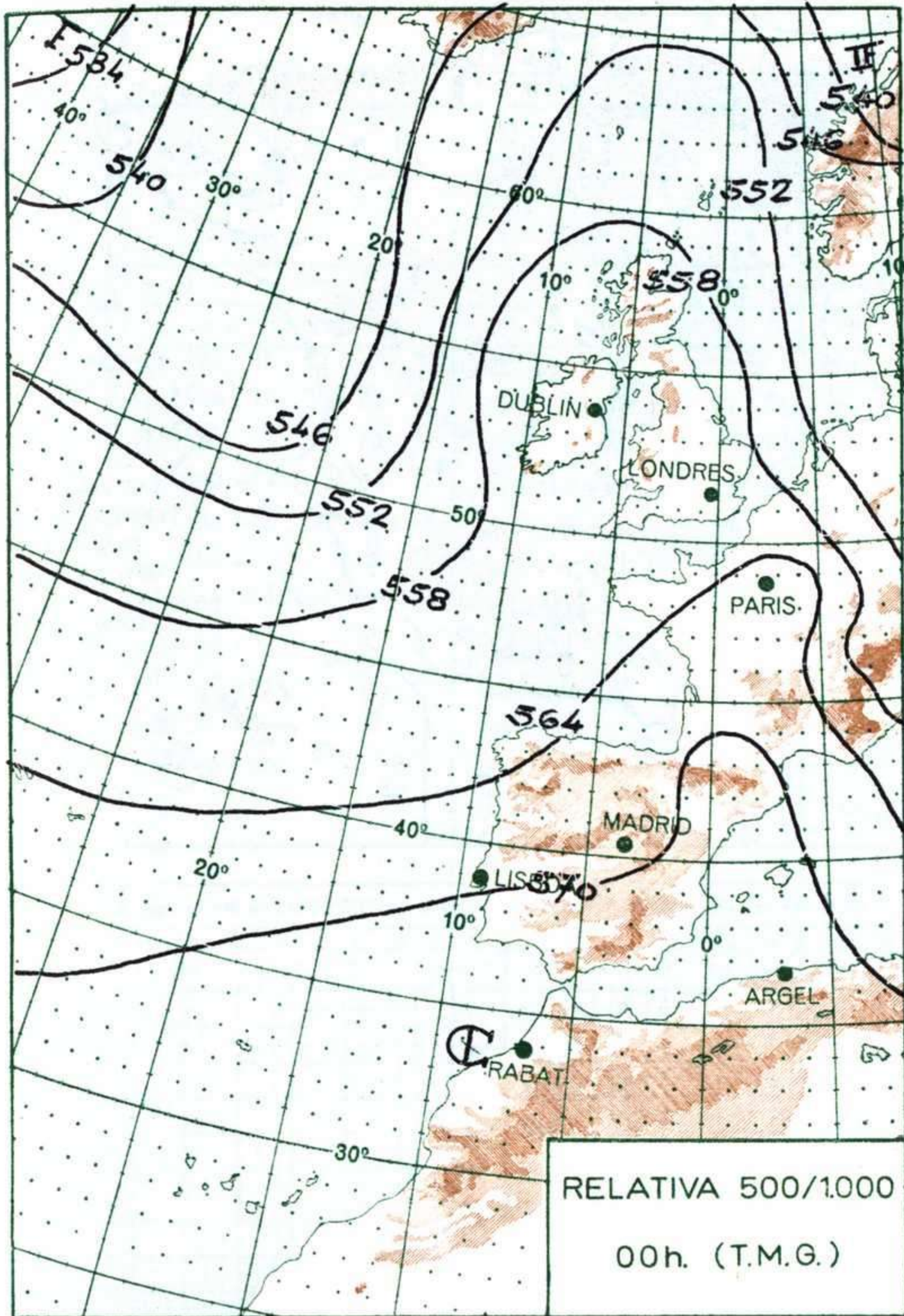
INFORMACION GENERAL DE LAS ULTIMAS 24 HORAS (DE 19 HORAS DE AYER A 19 HORAS DE HOY, HORA OFICIAL).

En la noche pasada se han formado algunas nieblas en el Cantábrico y en la región del Estrecho. Durante el día de hoy ha permanecido el cielo nuboso en Galicia y ha habido bancos de niebla persistentes en el Cantábrico. Por la tarde se han producido chubascos tormentosos en la cordillera Ibérica, Aragón y puntos del bajo Ebro. Las temperaturas se han mantenido elevadas pero han sido inferiores a las de ayer.

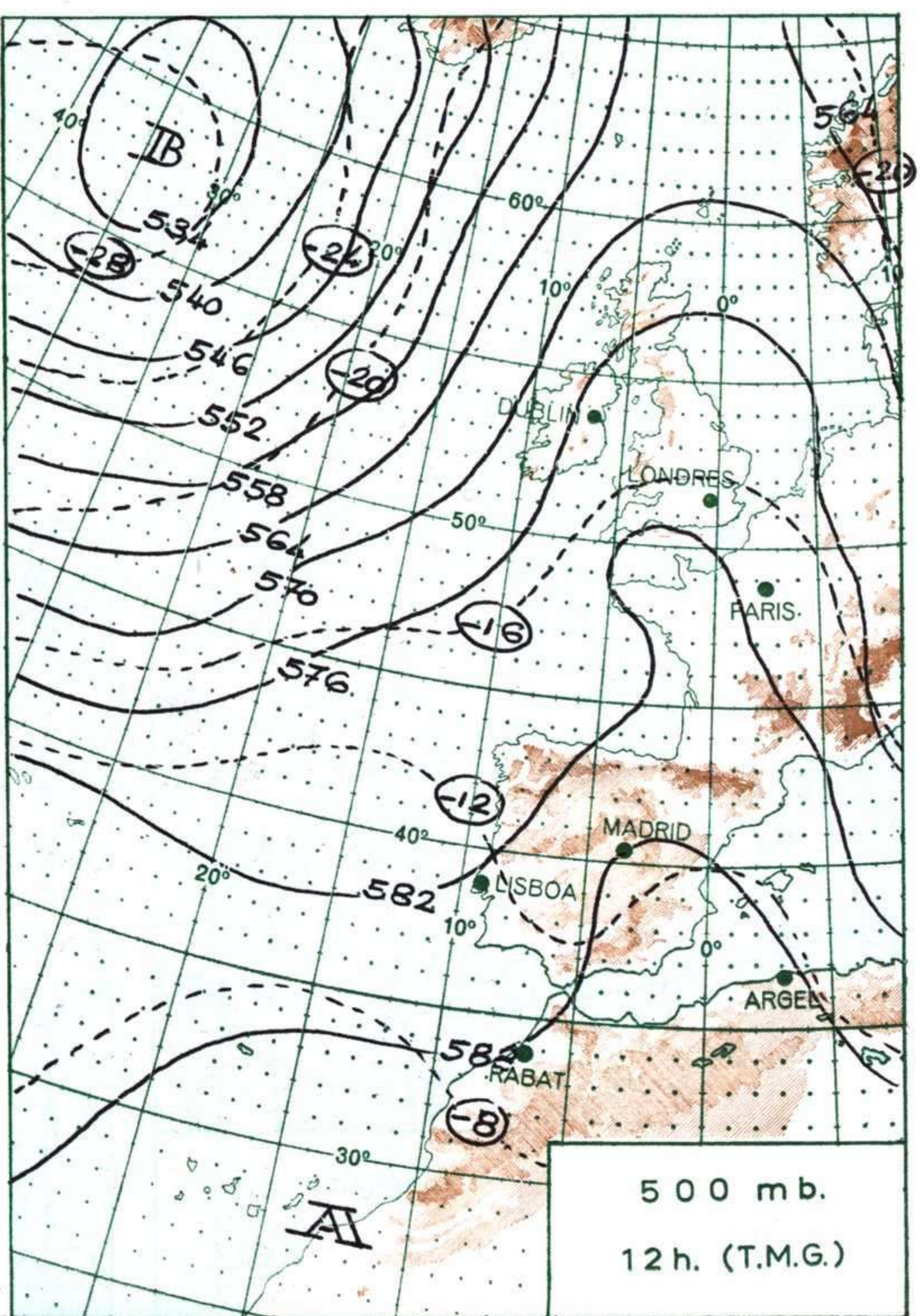
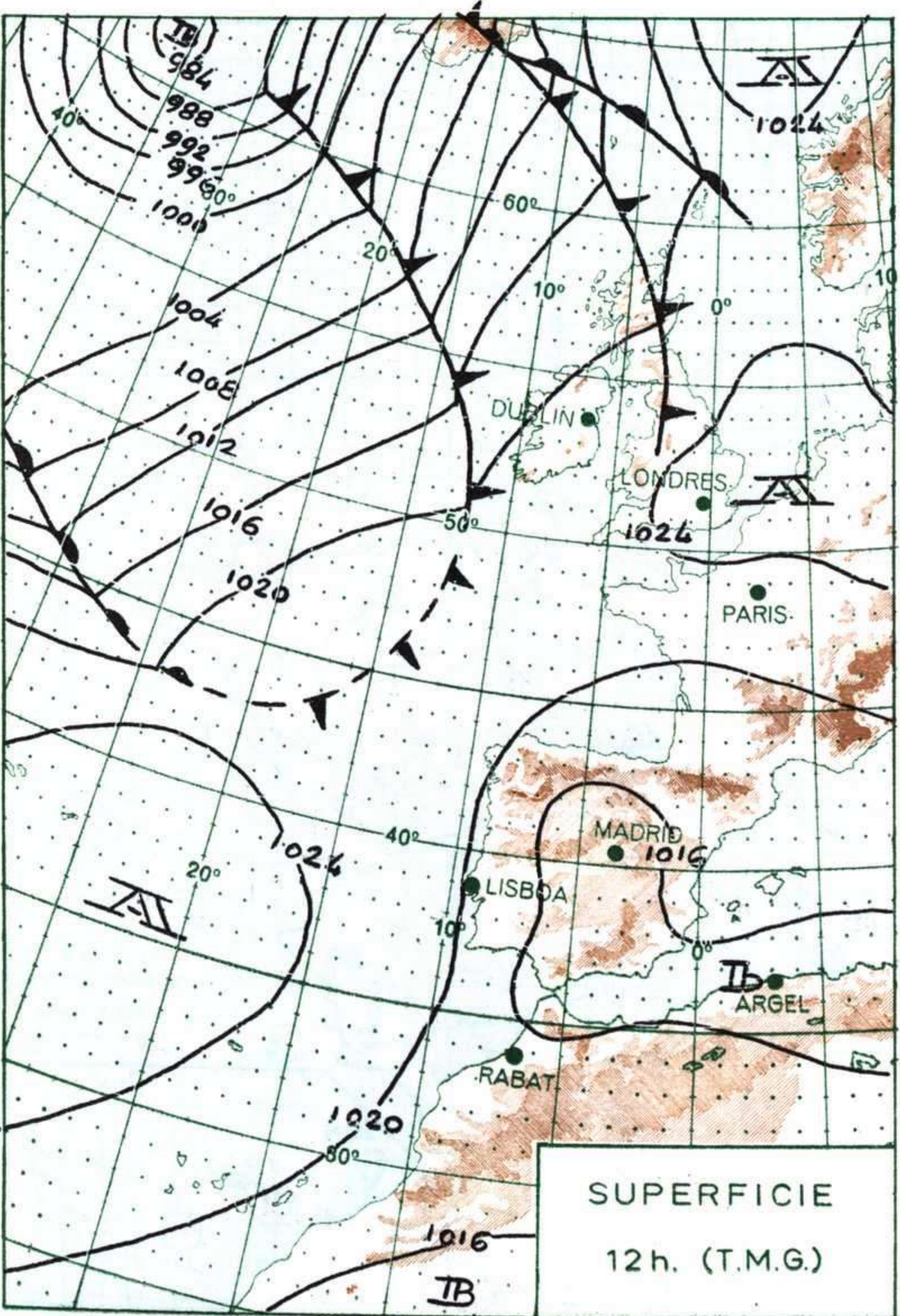
PREDICCIÓN PARA EL VIERNES DIA 25.

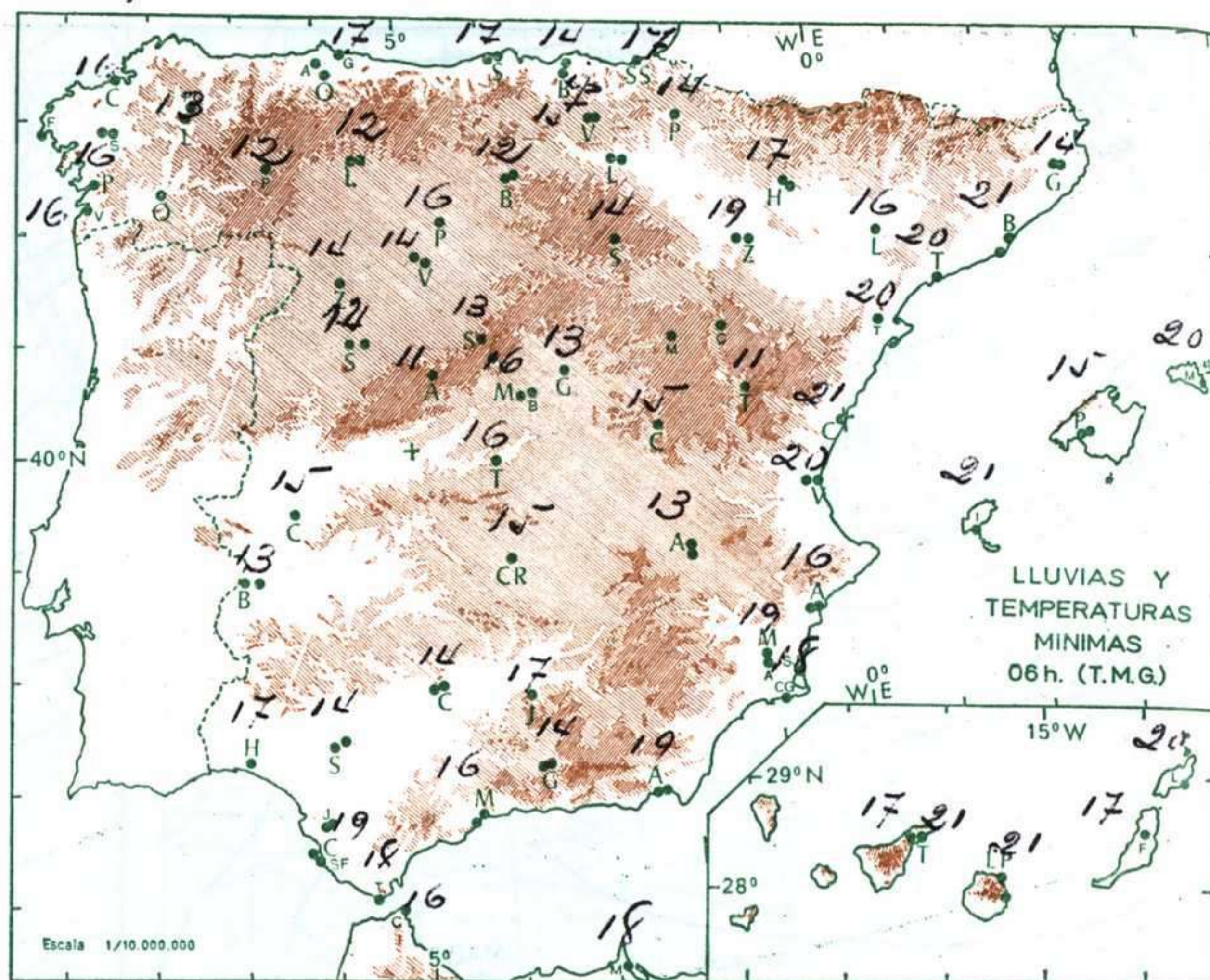
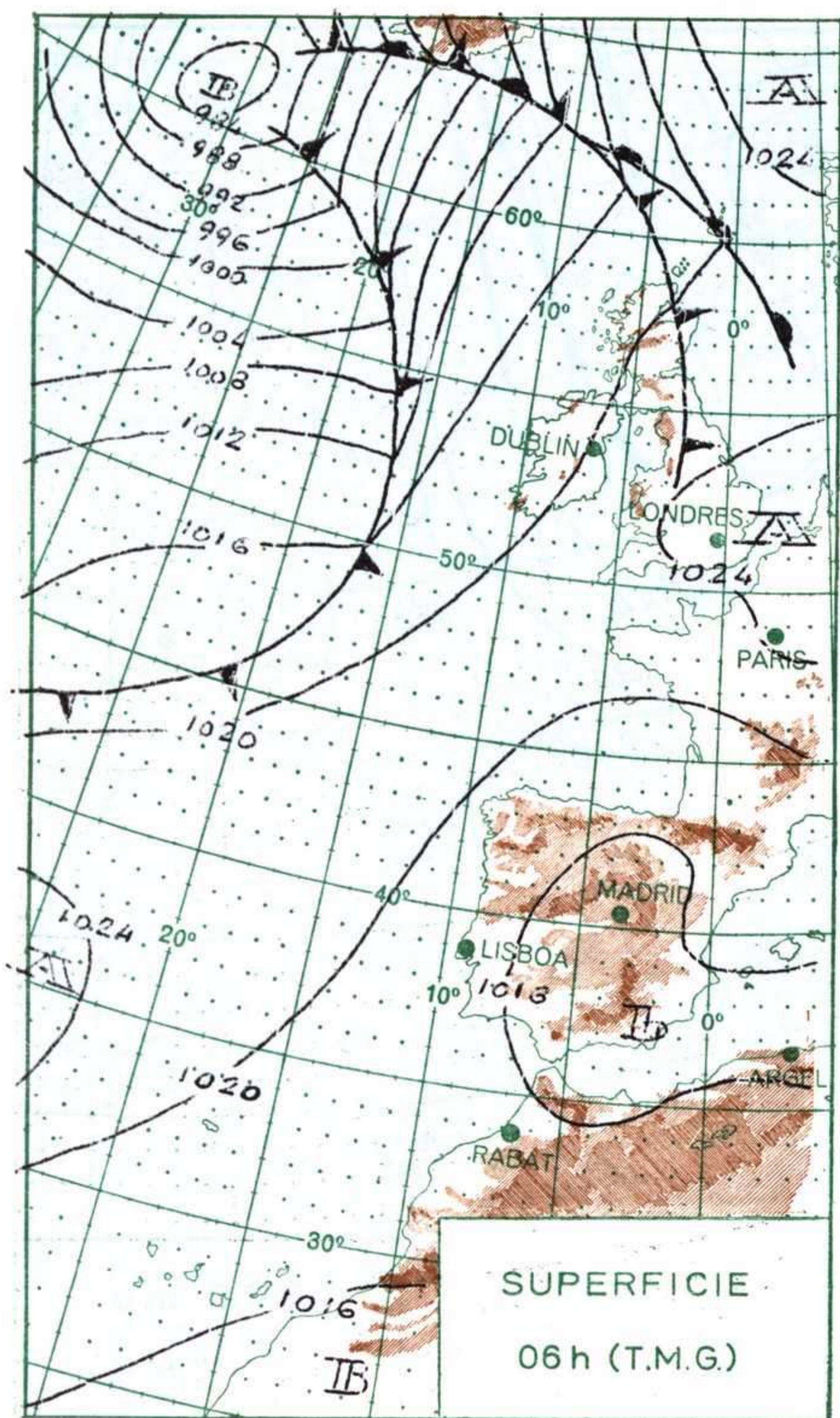
Bancos de niebla en el Cantábrico y alto Ebro que tenderán a disiparse durante la mañana. Cielo nuboso en el litoral de Cataluña y Levante con alguna precipitación muy aislada. Por la tarde habrá nubosidad de poca intensidad en la cordillera Ibérica y Pirineos aragonés y Cataluña. Algunos chubascos tormentosos. Cielo poco nuboso en el resto de España. A última hora de mañana aumentará la nubosidad en Galicia. Las temperaturas se mantendrán altas.





ALTITUDES > 2000 2000 1000 500 0 Mts.





METEOGRAMA EN EL CENTRO DE ANALISIS Y PREDICCIÓN (CIUDAD UNIVERSITARIA). de 18h. de ayer a 18h. de hoy.

