



MINISTERIO DEL AIRE

Boletín diario del Servicio Meteorológico Nacional

AÑO XIX
2ª Epoca

MADRID SABADO 19 DE SEPTIEMBRE DE 1970

Núm. 260.

CENTRO DE ANALISIS Y PREDICCIÓN (Ciudad Universitaria) - APARTADO 285 - MADRID. - Teléf. 2 44 35 00

ESTACIONES	TEMPERATURA		PRECIPITACION		Horas de sol	ESTACIONES	TEMPERATURA		PRECIPITACION		Horas de sol	ESTACIONES	TEMPERATURA		PRECIPITACION		Horas de sol	TEMPERATURAS EXTREMAS (De las capitales Peninsulares)
	Máx.	Mín.	Noche	Día			Máx.	Mín.	Noche	Día			Máx.	Mín.	Noche	Día		
La Coruña	24	13				Navacerrada (*)	23	14			11.0	Castellón	27	18				MAXIMA: 37° en Cáceres y Jaén. MINIMA: 8° en Lugo.
Monteventoso	28	16				Madrid/Barajas	32	12			10.5	Valencia (A)	28	16			9.6	
Bares						Madrid	29	17			10.1	Valencia	28				9.9	
Lugo (P.Centro)	30	8	ip		10.2	Madrid/C.Vientos	32	15			10.1	Alicante (A)	27	17				
Santiago (A)	32	10			10.4	Getafe	31	16			10.2	Alicante	30					
Pontevedra		10			12.0	Guadalajara	27	13			9.6	Aitana	20					
Vigo (A)	32	15				Toledo	32	14			10.6	Murcia/Alcant.	29	13			10.2	
Vigo	32	X				Cuenca	31	12			10.6	Murcia	29					
Orense						Molina de Arag.	29	5			10.7	Castillo Galeras	26	18			7.5	
Ponferrada	30	11				Ciudad Real	30	13			10.4	San Javier	26	17				
Asturias (A)	21				9.5	Albacete (A)	32	11			11.4						OBSERVACIONES DE MADRID (Parque del Retiro)	
Gijón	23	17				Cáceres	37	21			9.7	Sevilla (A)	36	18				10.0
Santander (A)	21	13			1.2	Badajoz (A)	36	16			9.7	Córdoba (A)	35	16				9.5
Santander	21	13			9.9	Vitoria (A)	27					Jaén	37	18				8.7
Bilbao (A)	25	17			9.9	Logroño	31				10.6	Granada (A)	31	14				12.3
S.Sebastián/Ig.	22	14			9.9	Logroño (A)	31				10.9	Huelva	32	19				10.5
S.Sebastián (A)	23	12			9.7	Pamplona	29	11				Jerez de la F.ª (A)	34	17				8.0
						Huesca/Monfl.	29	15				Cádiz	29	20				9.8
						Candanchú (*)		3				San Fernando	30					10.0
						Veruela	30					Tarifa	26	20				9.8
León (A)	29	10			11.8	Daroca	30	14			10.4	Málaga (A)	26	18			10.0	
Zamora	30	12			10.5	Zaragoza (A)	30	16			10.0	Almería (A)	30	20				
Palencia	30	12			10.3	Zaragoza	30	6										
Burgos (A)	27	7				Calamocha	30					Palma de M.ª (A)	27	13			10.6	
Burgos						Teruel	31	10				Mahón (A)	29	18			10.0	
Valladolid (A)	30	11			11.5							Ibiza (A)	29	18			10.2	
Valladolid	29	10			10.3	Lérida	31	16			9.2	S.ª C. de la Palma (A)	25	22			3.0	
Soria	32	11			8.3	Montseny (*)	20	12				Izaña (*)	22				9.7	
Salamanca (A)	29	10			10.3	Gerona (A)	31	9				S.ª C. de Tenerife (A)	20	15			10.7	
Avila	29	11			11.1	La Molina (*)	22	7			9.0	S.ª C. de Tenerife	29	18			9.2	
Segovia	29	12			11.5	Barcelona	26	20			9.7	Las Palmas (A)	25	21			9.0	
						Barcelona (A)	25	17			6.3	Fuerteventura (A)	27	17			9.0	
						Reus (A)	31	16			8.9	Lanzarote (A)	26	20			4.5	
						Tarragona	30	17			9.5	Ceuta	23				0.2	
						Tortosa						Melilla	26	18			6.5	
												V.Cisneros (A)						

TEMPERATURAS
Máx. 29,2 a 13,30 h.
Mín. 17,2 a 6,00 h.
a 1 h. 21,4 a 13 h. 26,2
a 7 h. 17,6 a 18 h. 25,0

PRESIONES
Máx. 711,4 mm. a 9,00 hoy h.
Mín. 708,7 mm. a 18,00 ayer h.
a 1 h. 710,0 a 13 h. 710,5
a 7 h. 710,9 a 18 h. 709,8

VIENTO
Veloc. máx. 9 m/s. a 1,40 h.
Dirección: Suroeste.
Recorrido en 24 horas 189 km.

(*) Estaciones situadas a más de 1.600 metros sobre el nivel del mar.

NOTA.—Los datos de este Boletín comprenden las observaciones desde las 18 h. T. M. G. de ayer a las 18 h. T. M. G. del día de hoy

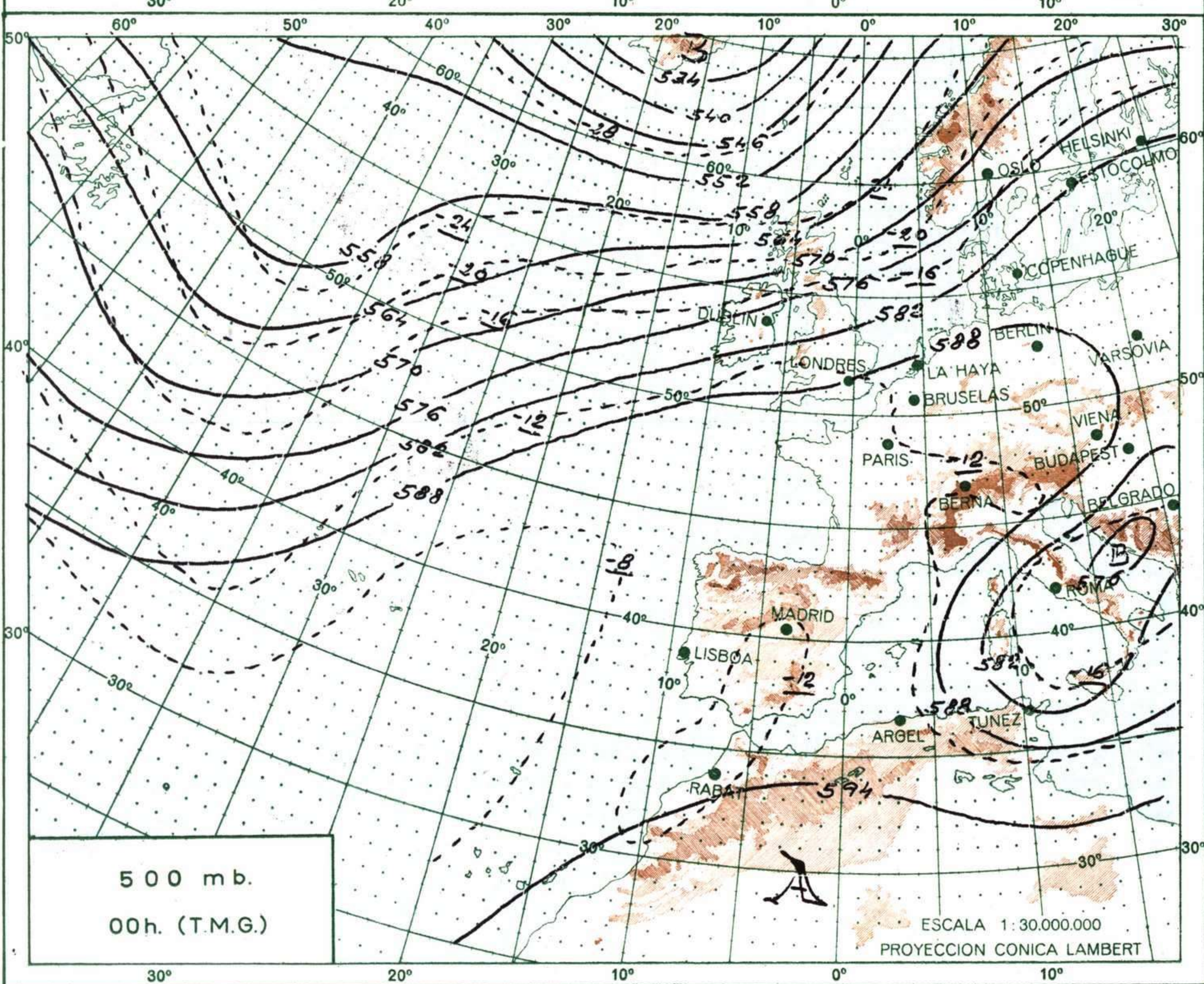
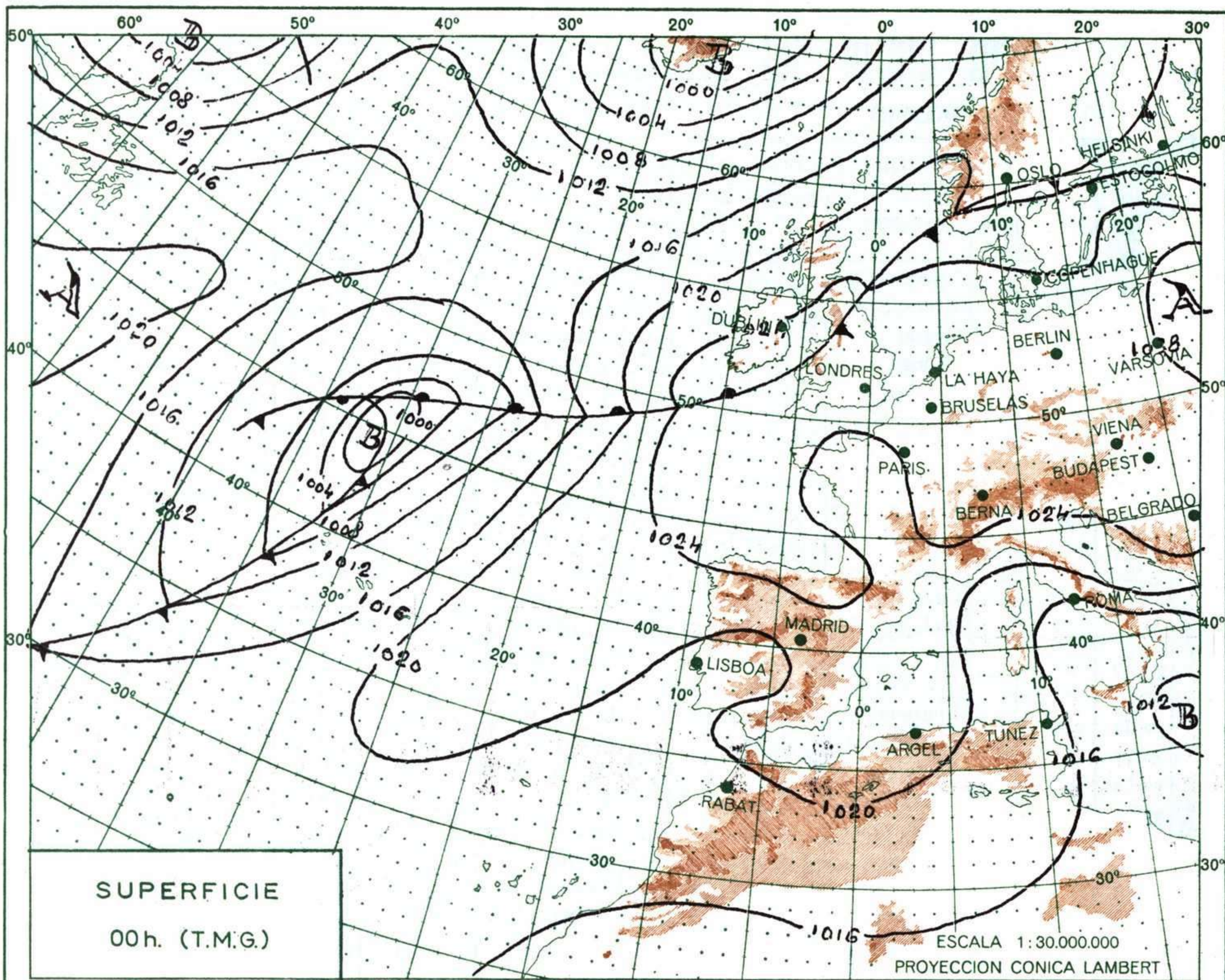
Las horas de sol corresponden al día de ayer.

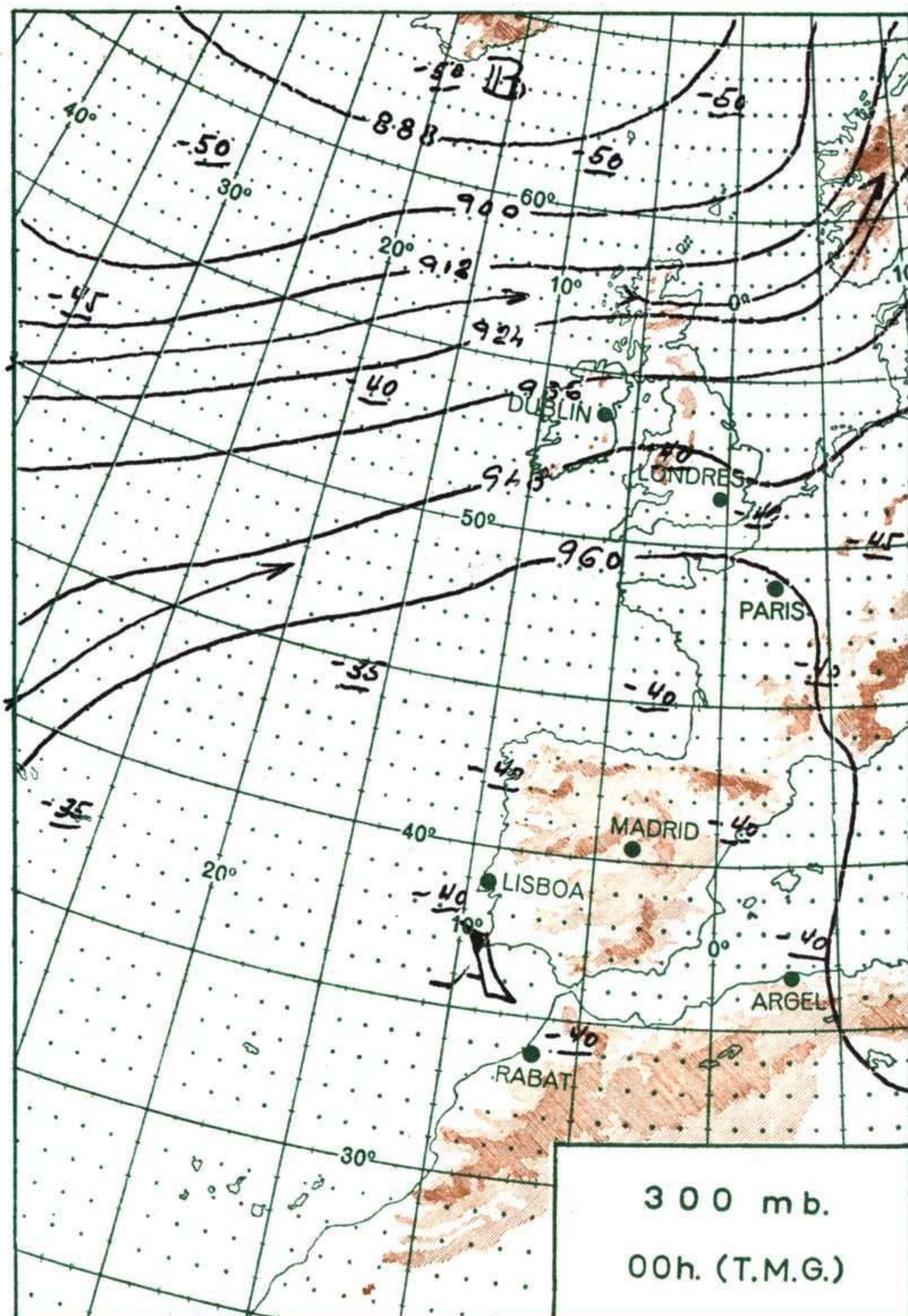
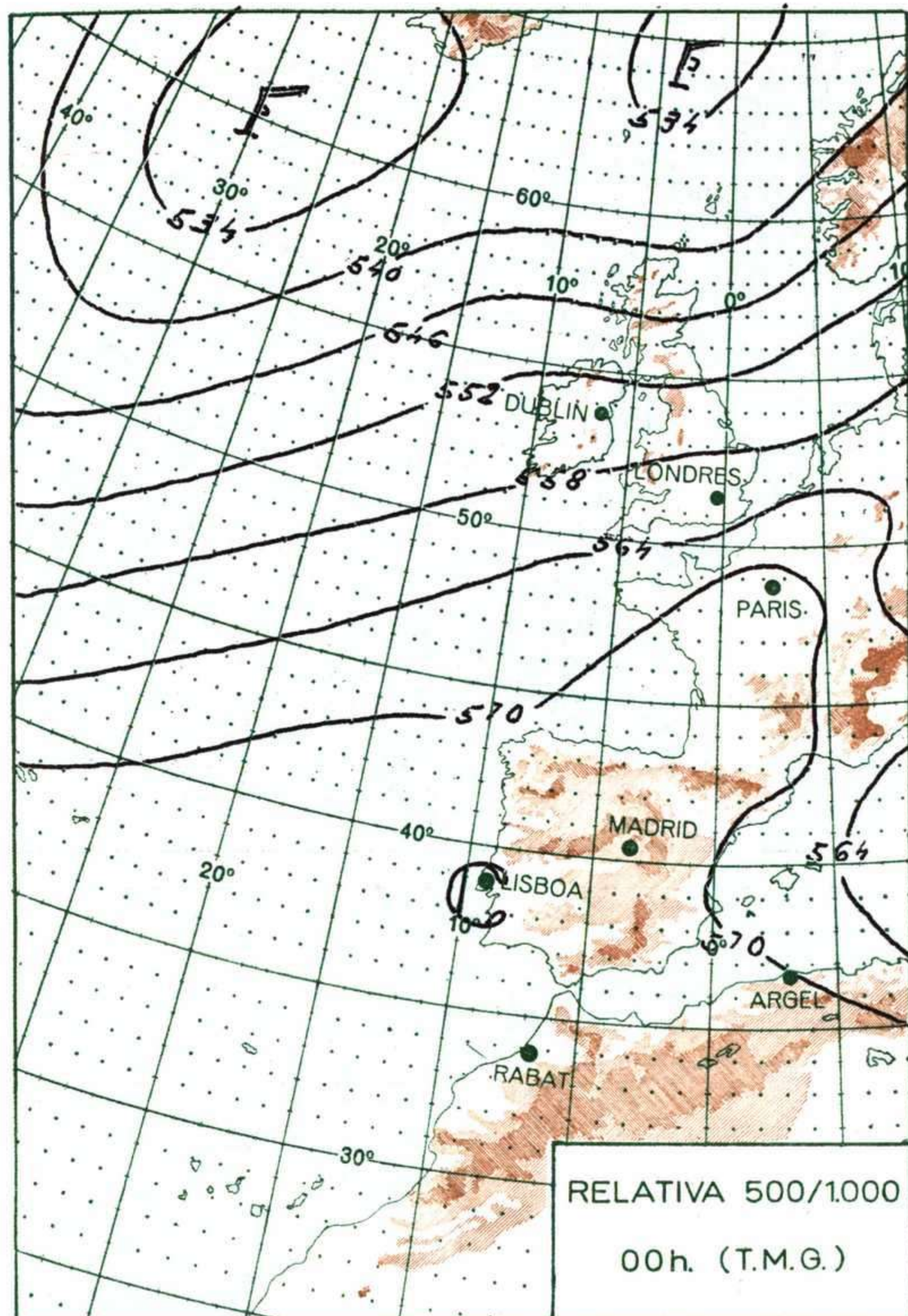
INFORMACION GENERAL DE LAS ULTIMAS 24 HORAS (DE 19 HORAS DE AYER A 19 HORAS DE HOY, HORA OFICIAL).

En las últimas 24 horas se han registrado nieblas en el Cantábrico y en puntos de Galicia, alto Ebro, Cataluña y Andalucía occidental y en Ceuta. Ha habido cielo nuboso en Canarias y despejado en el resto de España. Las temperaturas se han mantenido altas.

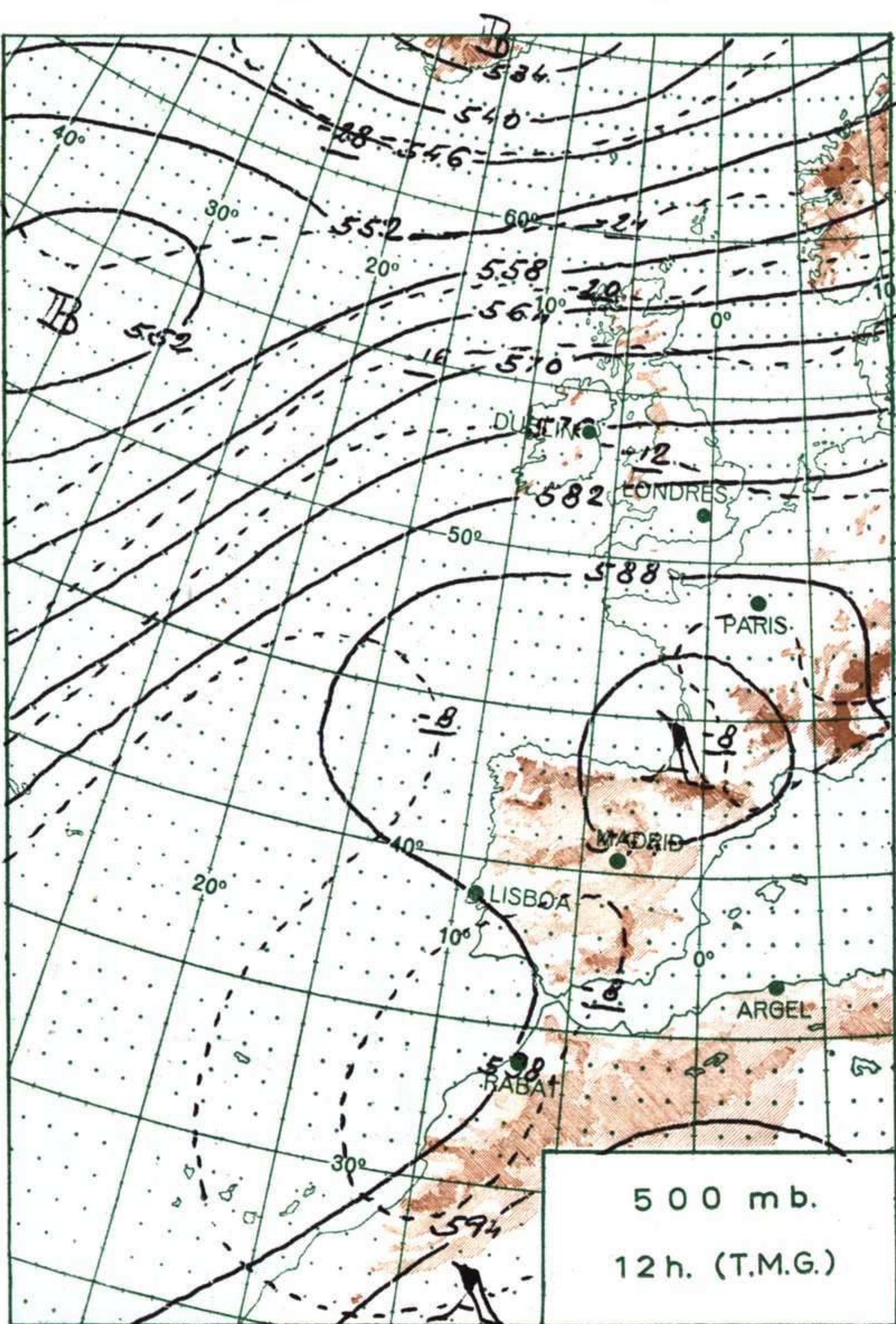
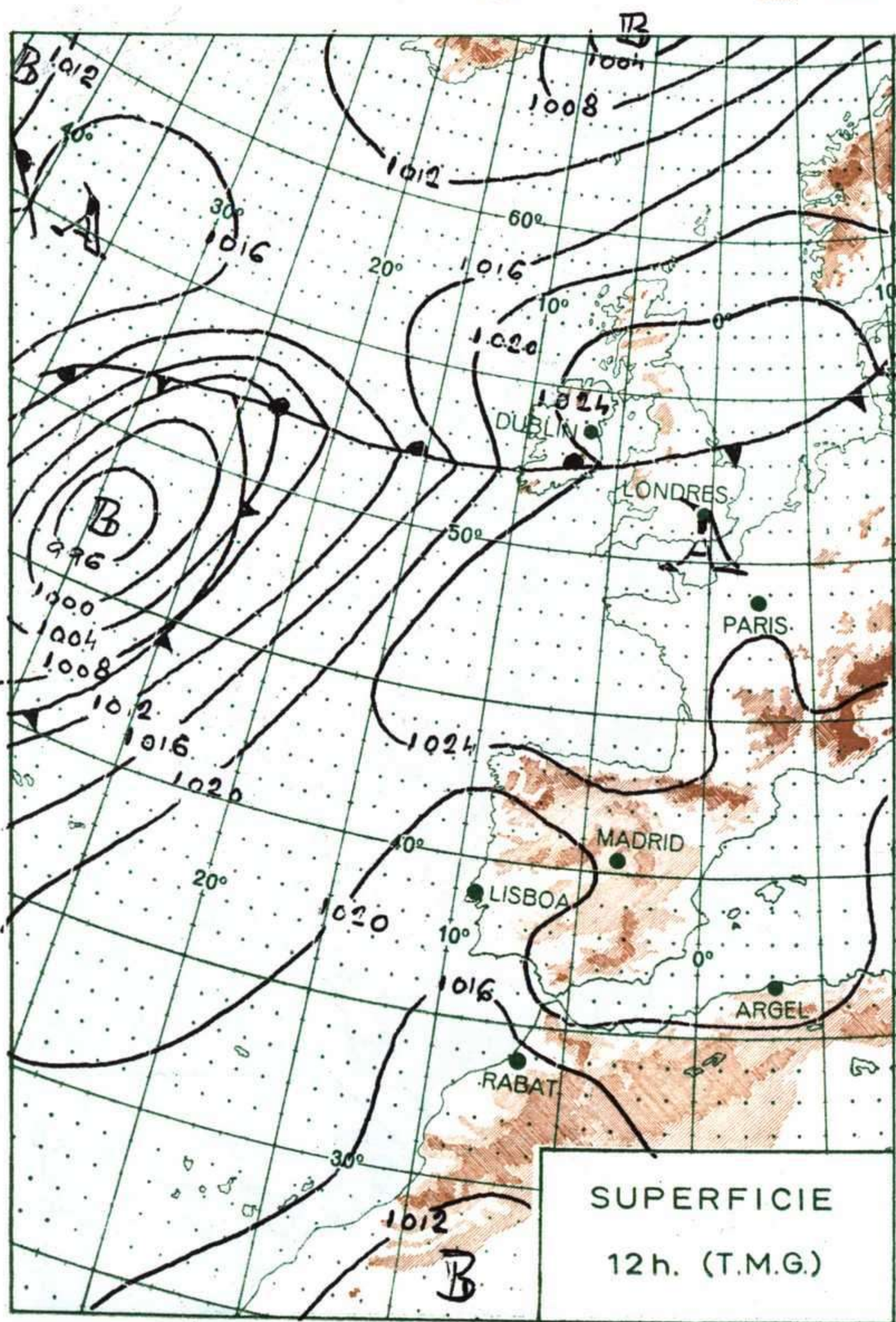
PREDICCIÓN PARA EL DOMINGO DIA 20.

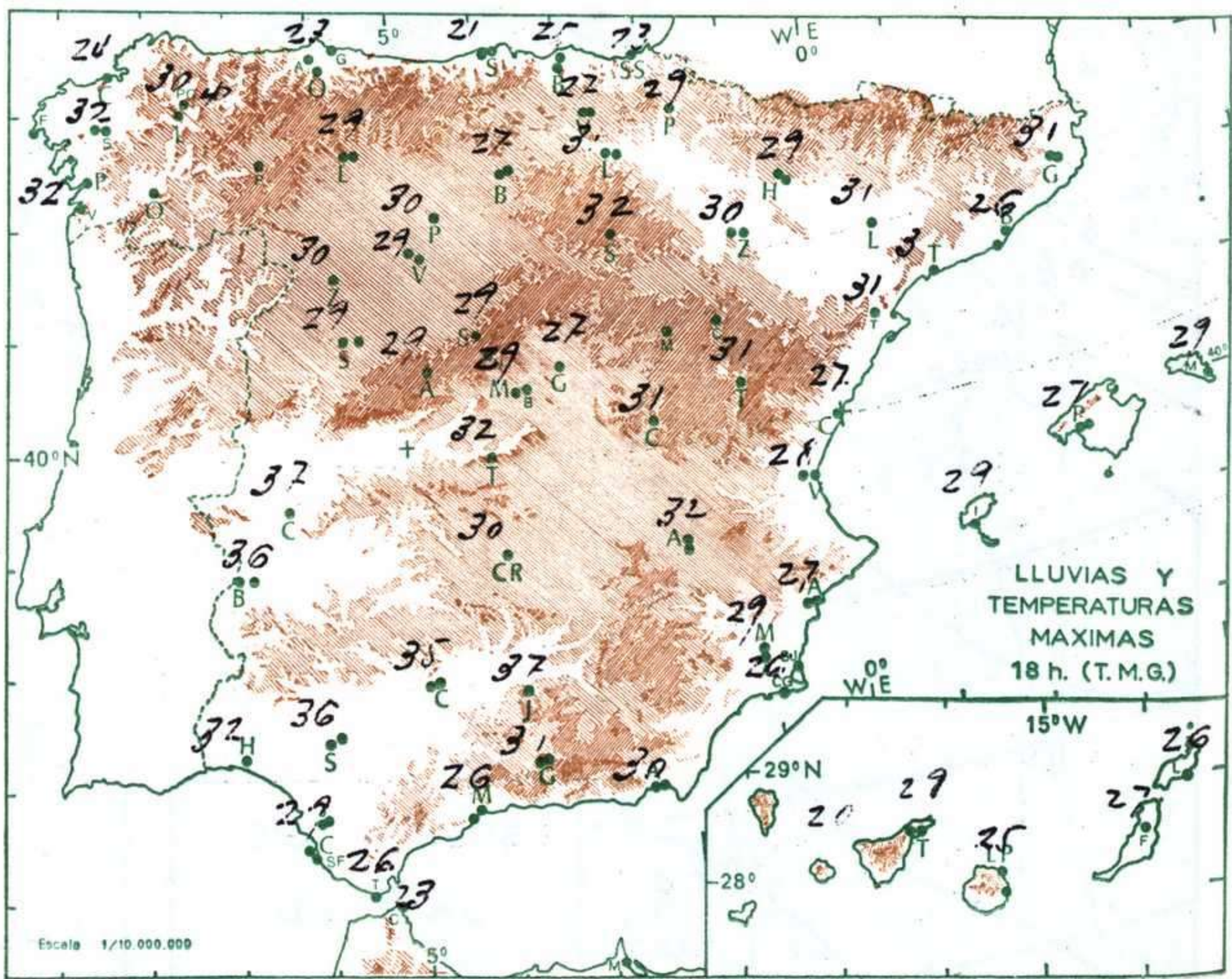
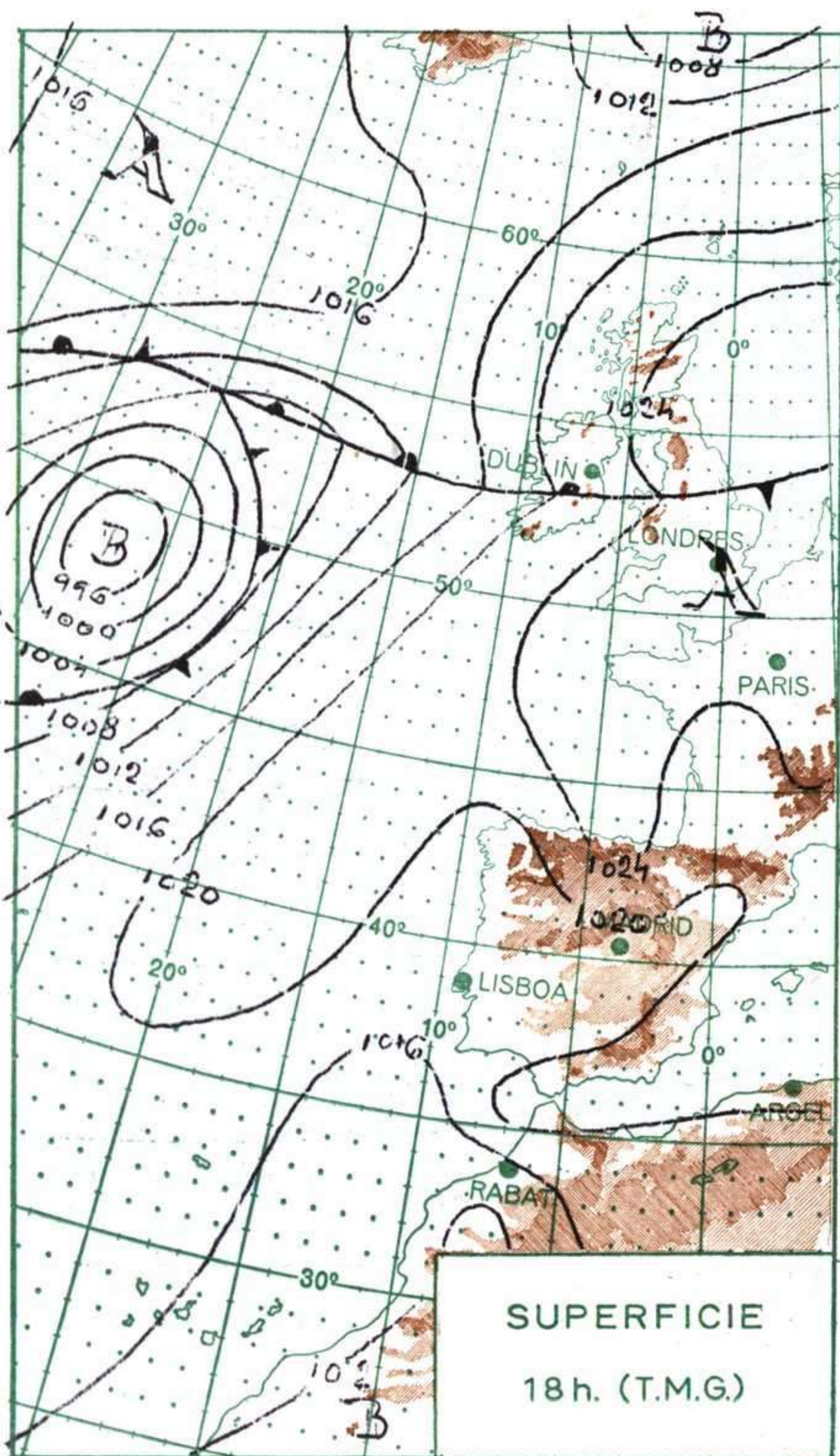
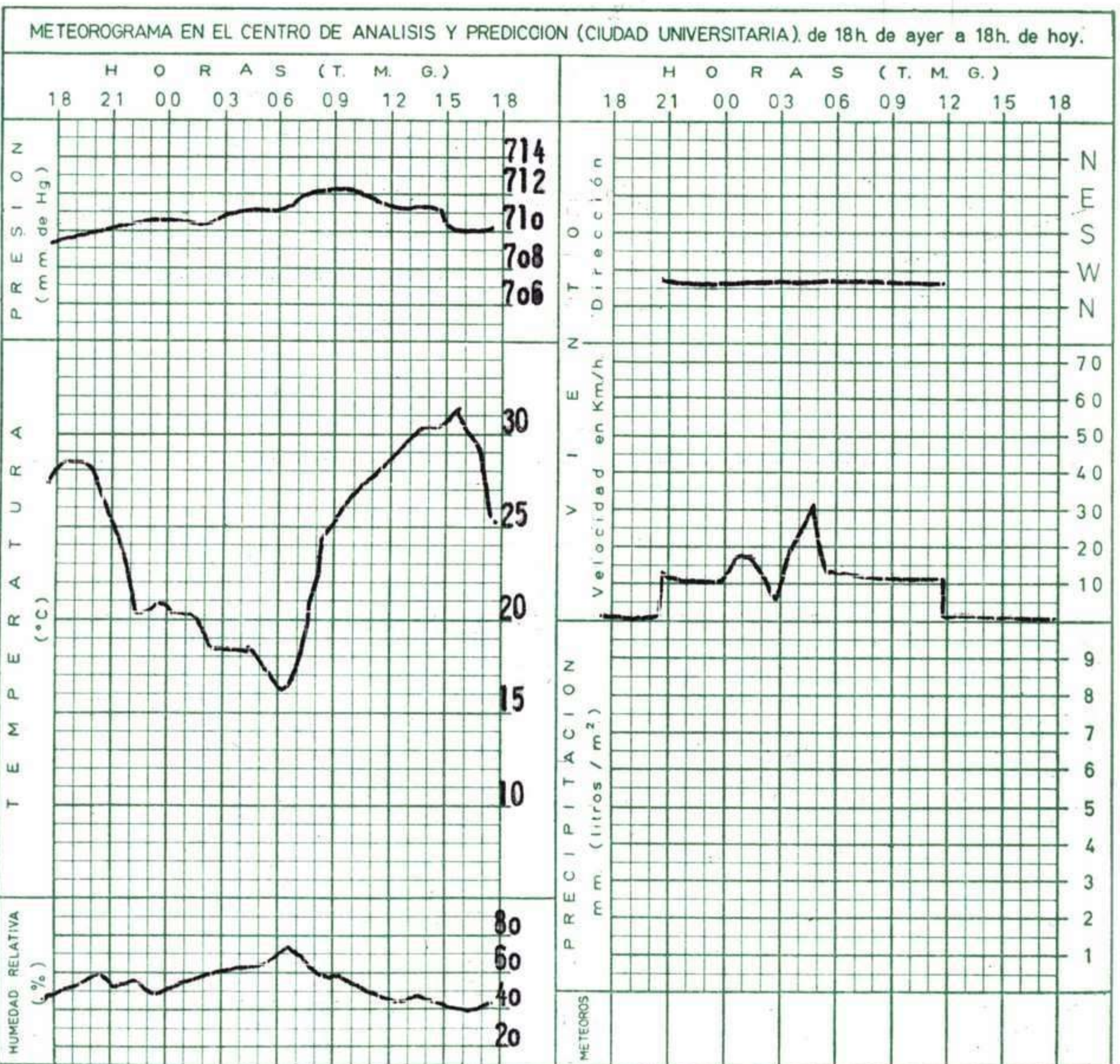
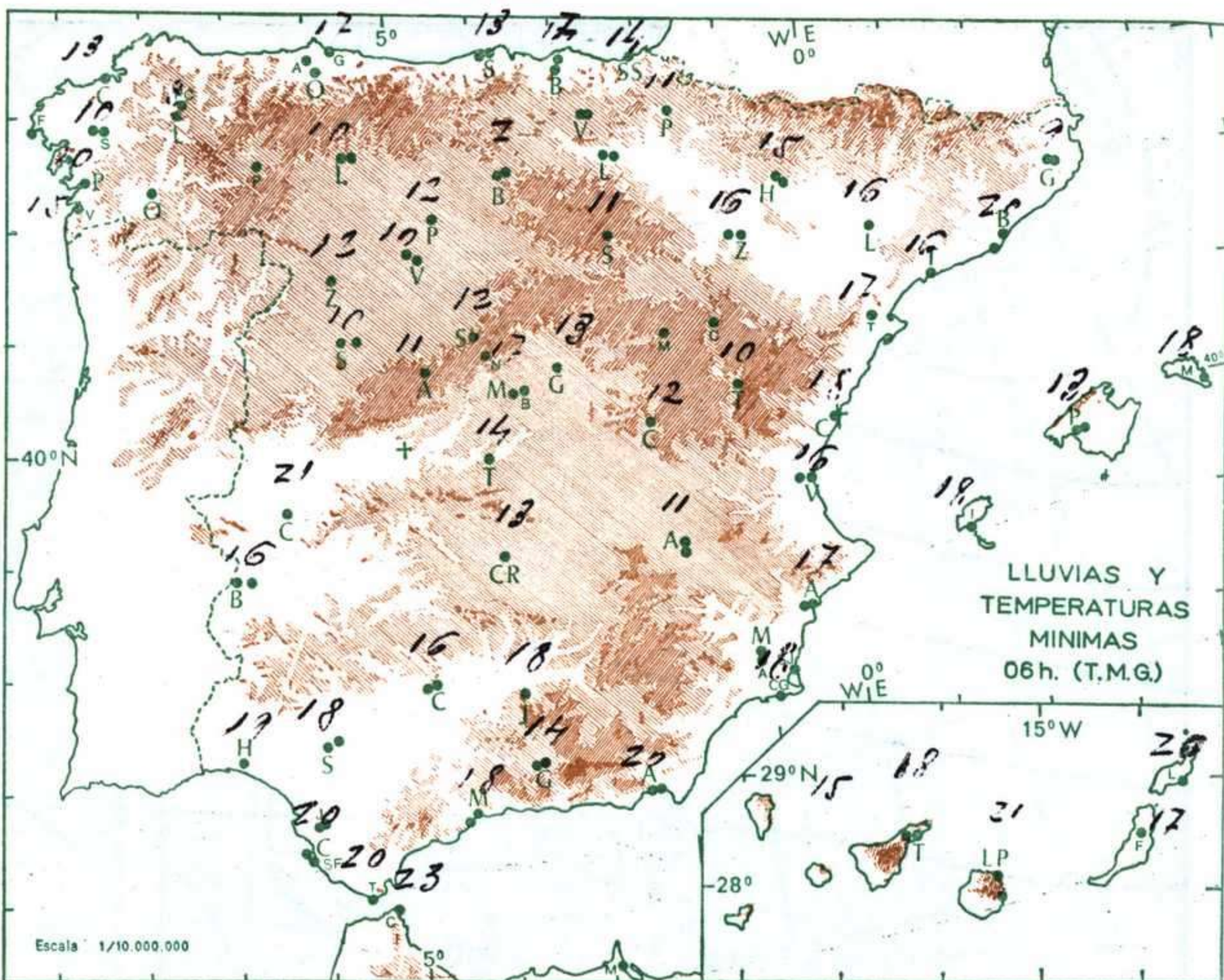
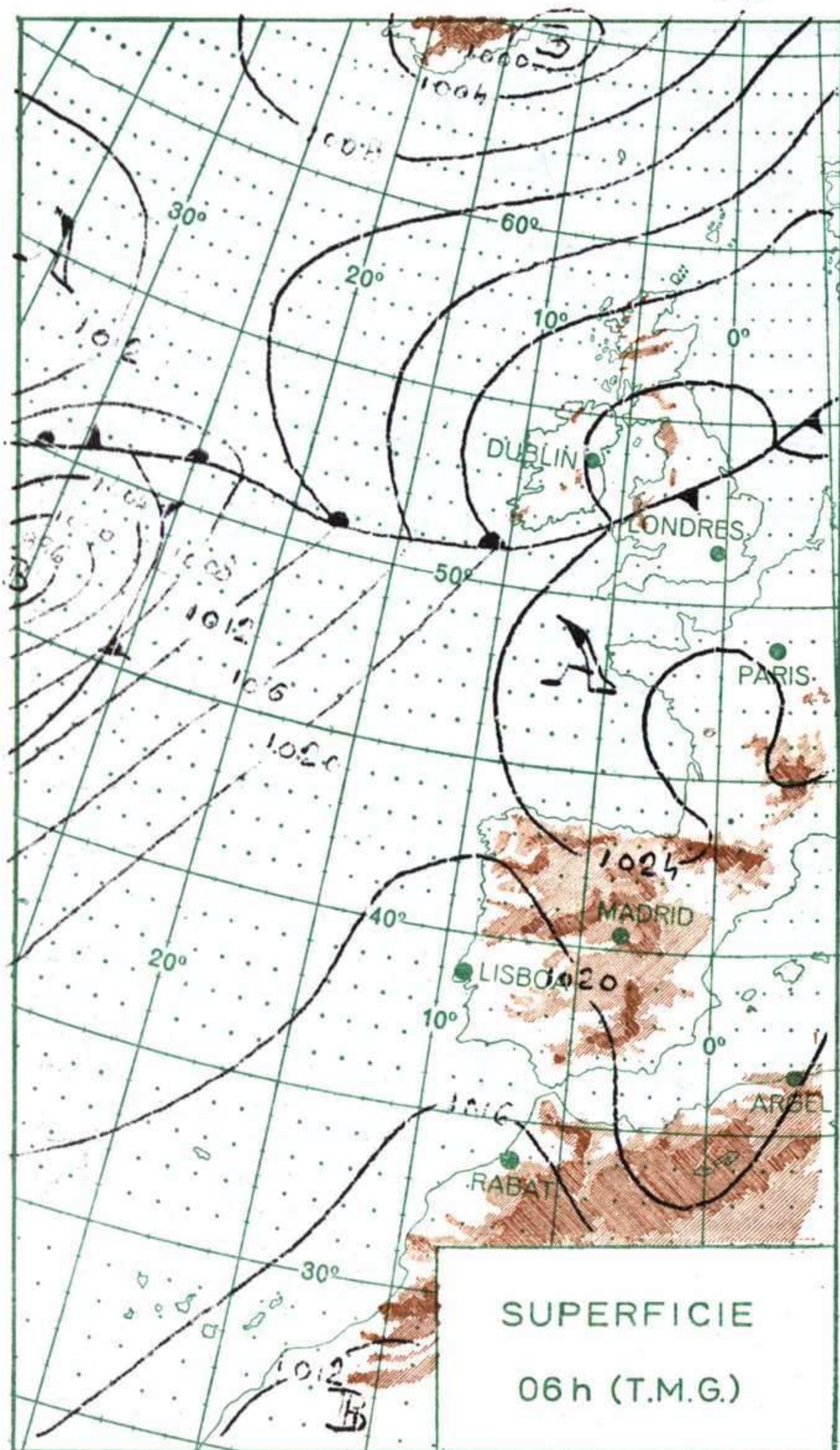
En Cantábrico, Ebro, Cataluña y en puntos aislados del litoral mediterráneo se producirán nieblas matutinas que se disiparán en las primeras horas de la tarde. En el sudeste, Costa del Sol y litoral norte-africano habrá cielo parcialmente nuboso con vientos de Levante. En la isla de Menorca y en las Canarias cielo nuboso, vientos del norte con riesgo de algún chubasco. En el resto del país continuará el tiempo soleado con temperaturas relativamente altas.





ALTITUDES >2000 2000 1000 500 0 Mts.





MADRID, Dia 19 de SEPTIEMBRE de 1.970

Núm. 260.

R A D I O S O N D E O S														VIENTO EN ALTITUD													
LA CORUÑA 08 001				MADRID / BARAJAS 08 221				PALMA DE M. / SON BONET 08 302				SANTA CRUZ DE TENERIFE 60 020				Estación											
Sondeo a 00 h.(T.M.G.)				Sondeo a 00 h.(T.M.G.)				Sondeo a 00 h.(T.M.G.)				Sondeo a 00 h.(T.M.G.)				Indicativo	140	330	238								
PPP	hhh	TT	DD	dd	ff	PPP	hhh	TT	DD	dd	ff	PPP	hhh	TT	DD	dd	ff	PPP	hhh	TT	DD	dd	ff	Dia/hora	19/12	19/12	19/12
Presiones tipo																											
1.000 198 16 19 00 00 1.000 175 1.000 195 17 46 25 04 1.000																											
850 1588 17 60 15 06 850 1572 16 64 05 04 850 1582 15 02 14 850																											
700 3214 8 59 24 08 700 3212 9 29 12 700 3196 6 36 29 700																											
500 5900 -10 58 26 08 500 5890 -12 25 03 500 5850 -11 36 23 500																											
400 7580 -24 56 28 06 400 7550 -26 22 03 400 400																											
300 9610 -41 36 23 300 9560 -43 14 12 300 300																											
250 10820 -51 02 38 250 10770 -52 11 08 250 250																											
200 12240 -61 02 05 200 12190 -58 05 15 200 200																											
150 14020 -61 150 13990 -61 150 150																											
100 16550 -62 35 08 100 100 100																											
70 70 70																											
50 50 50																											
30 30 30																											
20 20 20																											
10 10 10																											
Puntos notables																											
PPP TT DD PPP TT DD PPP TT DD PPP TT DD PPP TT DD PPP TT DD PPP TT DD																											
1017 16 14 246 -52 949 20 65 1017 18 50																											
972 16 27 195 -62 772 12 65 898 16 31																											
958 20 36 115 -67 725 11 884 17 58																											
886 17 57 76 -63 500 -12 596 -2																											
871 18 60 300 -43 500 -11																											
820 15 60 223 -58																											
632 4 59 140 -63																											
518 -7 58																											
423 -20 58																											
387 -26 43																											
352 -31 56																											
305 -40 56																											
Sondeo a 12 h.(T.M.G.) Sondeo a 12 h.(T.M.G.) Sondeo a 12 h.(T.M.G.) Sondeo a 12 h.(T.M.G.)																											
PPP hhh TT DD dd ff PPP hhh TT DD dd ff PPP hhh TT DD dd ff PPP hhh TT DD dd ff																											
1.000 192 22 27 13 05 1.000 177 1.000 1.000																											
850 1603 17 64 16 08 850 1607 20 69 00 00 850 850																											
700 3234 7 65 18 05 700 3247 9 11 00 00 700 700																											
500 5920 -10 59 09 08 500 5940 -10 07 07 500 500																											
400 7600 -23 57 08 11 400 7620 -23 09 09 400 400																											
300 9630 -40 58 07 28 300 9660 -40 13 xx 300 300																											
250 10850 -50 07 40 250 10870 -50 11 16 250 250																											
200 12270 -61 07 45 200 12810 -56 10 21 200 200																											
150 14050 -62 07 16 150 14310 -60 05 10 150 150																											
100 16520 -65 07 08 100 16730 -62 06 10 100 100																											
70 18620 -62 07 08 70 18850 -59 08 10 70 70																											
50 50 50 20970 -56 12 05 50 50																											
30 30 30																											
20 20 20																											
10 10 10																											
Puntos notables																											
PPP TT DD PPP TT DD PPP TT DD PPP TT DD PPP TT DD PPP TT DD PPP TT DD																											
1016 20 47 70 -62 950 29 60 48 -56																											
978 25 61 796 16 69																											
938 25 63 767 16																											
849 16 64 696 9																											
805 16 66 683 8																											
699 7 65 438 -17																											
430 -13 58 326 -36																											
300 -40 50 255 -49																											
191 -64 216 -56																											
171 -65 190 -56																											
156 -61 161 -59																											
116 -66 97 -63																											
Estación																											
Indicativo																											
Dia/hora																											
Tierra																											
1.000																											
1.500																											
2.000																											
3.000																											
4.000																											
5.500																											
7.000																											
9.000																											
10.500																											
12.000																											
13.500																											
16.000																											

