



MINISTERIO DEL AIRE

Boletín diario del Servicio Meteorológico Nacional

AÑO XIX
2ª Epoca

MADRID LUNES 23 DE FEBRERO DE 1970

Núm. 54

CENTRO DE ANALISIS Y PREDICCIÓN (Ciudad Universitaria) - APARTADO 285 - MADRID. - Teléf. 2 44 35 00

ESTACIONES	TEMPERATURA		PRECIPITACION		Horas de sol	ESTACIONES	TEMPERATURA		PRECIPITACION		Horas de sol	ESTACIONES	TEMPERATURA		PRECIPITACION		Horas de sol	TEMPERATURAS EXTREMAS (De las capitales Peninsulares)
	Máx.	Min.	Noche	Día			Máx.	Min.	Noche	Día			Máx.	Min.	Noche	Día		
La Coruña	15	10			0.1	Navacerrada (*)	9	0			9.5	Castellón						MAXIMA: 26° en Alicante y Murcia. MINIMA: 4° bajo cero en Teruel
Monteventoso	13	9				Madrid/Barajas	18	-2			9.2	Valencia (A)	25	2			10.2	
Bares						Madrid	15	3			10.3	Valencia	25	9			10.0	
Lugo (P.Centro)	11	4			0.0	Madrid/C.Vientos	17				10.3	Alicante (A)	26	14			10.6	
Finisterre						Getafe	18	0			10.3	Alicante	26	11			10.6	
Santiago (A)	11	X		ip	0.0	Guadalajara	15	1			10.5	Aitana	13	5				
Pontevedra	12	8				Toledo	18	2			10.5	Murcia/Alcant.	25					
Vigo (A)	12	5				Cuenca	17	-2			10.4	Murcia	26	9			10.3	
Vigo	13	7				Molina de Arag.	16	-7			10.5	Castillo Galeras	23	8				
Orense						Ciudad Real	19	2			9.8	San Javier	26	5			10.1	
Ponferrada	14	3			4.8	Albacete (A)	18	-2			10.5							
						Cáceres	17	6										OBSERVACIONES DE MADRID (Parque del Retiro)
						Badajoz (A)	17	3			10.5	Sevilla (A)	23	3			11.0	
Asturias (A)	15	8			8.4	Vitoria (A)	13	4				Córdoba (A)	23	2			10.5	
Gijón	18	10		ip	9.5	Logroño	16	2			9.2	Jaén	22	6				
Santander (A)		12				Logroño (A)	16	3			9.6	Granada (A)	21	2				
Santander	15	9			3.0	Pamplona	13	7			9.8	Huelva	23					
Bilbao (A)	15	9		ip	6.2	Huesca/Monfl.	17	4			10.0	Jerez de la F.ª (A)	21	5				
S.Sebastián/Ig.ª	12	8				Candanchú (*)	5	-4	1			Cádiz	18	11			10.4	
S.Sebastián(A)	14	10		ip		Veruela						San Fernando	19	9			9.9	
						Daroca	17					Tarifa	18	11			10.4	
						Zaragoza (A)	17	6			10.2	Málaga (A)	21	9			9.9	
						Zaragoza	16	7				Almería (A)	16	8			10.0	
						Calamocha	15	-5										PRESIONES Máx. 711,9 mm. a 11,15 h. Min. 709,9 mm. a 16,30 h. a 1 h. 711,5 a 13 h. 711,6 a 7 h. 711,2 a 18 h. 710,0
León (A)		0			9.8	Teruel	17	-4				Palma de M.ª (A)	19	1			10.5	
Zamora	16	1										Mahón (A)	16	8			6.0	
Palencia	14	0			9.2							Ibiza (A)	21	7			10.0	
Burgos (A)	12	-2			10.4							S.ª C. de la Palma (A)	17	13			2.2	
Burgos	13	0			8.5	Lérida	20	6			9.8	Izaña (*)	11	1				
Valladolid (A)	14	-2				Montseny (*)	11					SC. de Tenerife (A)	17	12			3.0	
Valladolid	15	-2			9.7	Gerona (A)	19	4				S.ª C. de Tenerife	22	17			4.3	
Soria	15	0			6.9	La Molina (*)	10	0			8.1	Las Palmas (A)	21	16			5.1	
Salamanca (A)	15	0			9.0	Barcelona	16	8			9.2	Fuerteventura (A)	21	15			5.8	
Avila	13	1			10.7	Barcelona (A)	16	5				Lanzarote (A)	22	16			7.2	
Segovia	12	0			10.5	Reus (A)	20				8.9	Ceuta	19					
						Tarragona	20	8			10.2	Melilla	21	10			9.3	
						Tortosa	22	13				V. Cisneros (A)	34	23			4.0	

TEMPERATURAS
Máx. 15,4 a 16,00 h.
Min. 3,4 a 7,00 h.
a 1 h. 6,6 a 13 h. 11,8
a 7 h. 3,4 a 18 h. 14,0

VIENTO
Veloc. máx. X m/s. a 18,50h.
Dirección: Suroeste
Recorrido en 24 horas 120 km.

(*) Estaciones situadas a más de 1.600 metros sobre el nivel del mar.

NOTA.— Los datos de este Boletín comprenden las observaciones desde las 18 h. T. M. G. de ayer a las 18 h. T. M. G. del día de hoy

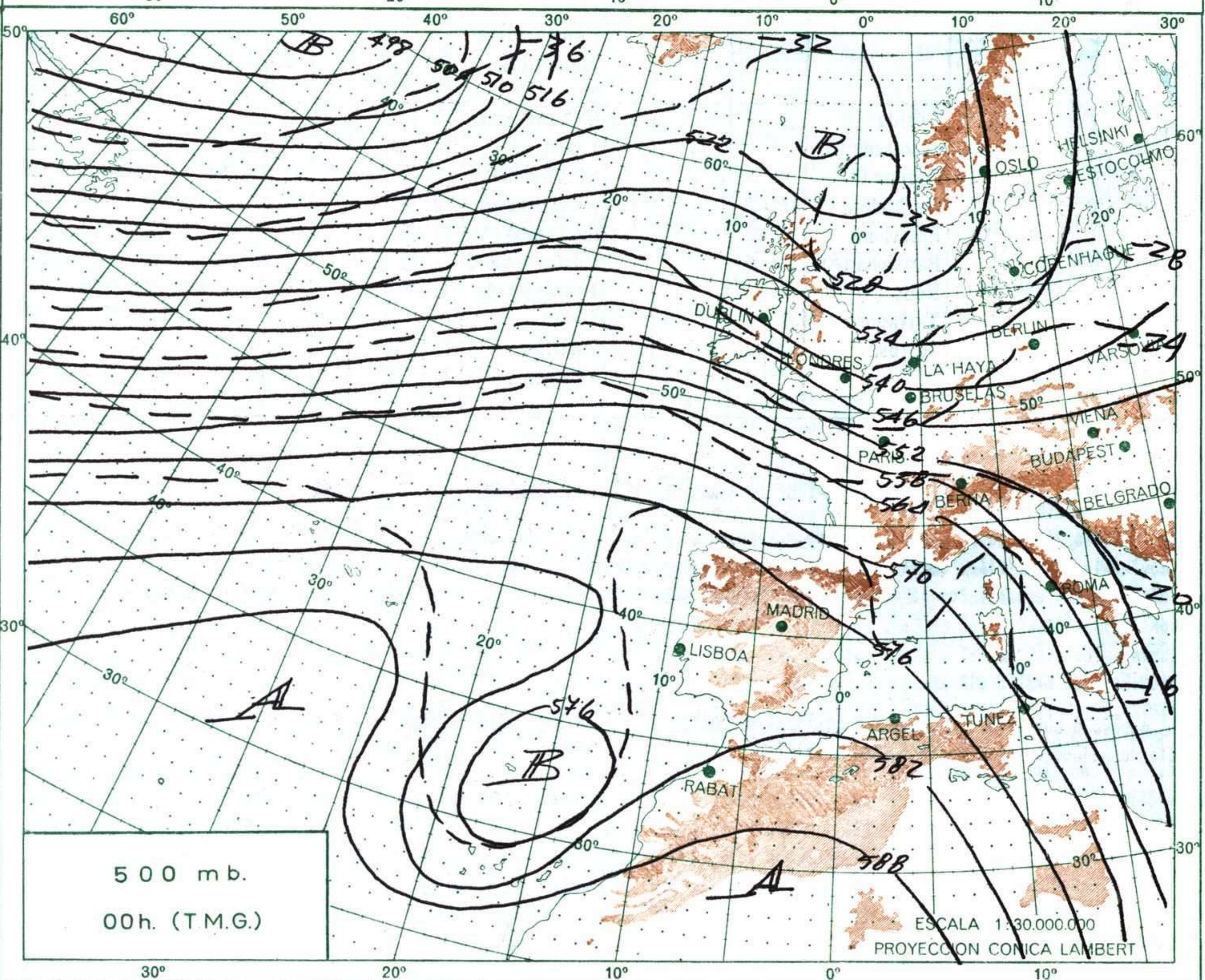
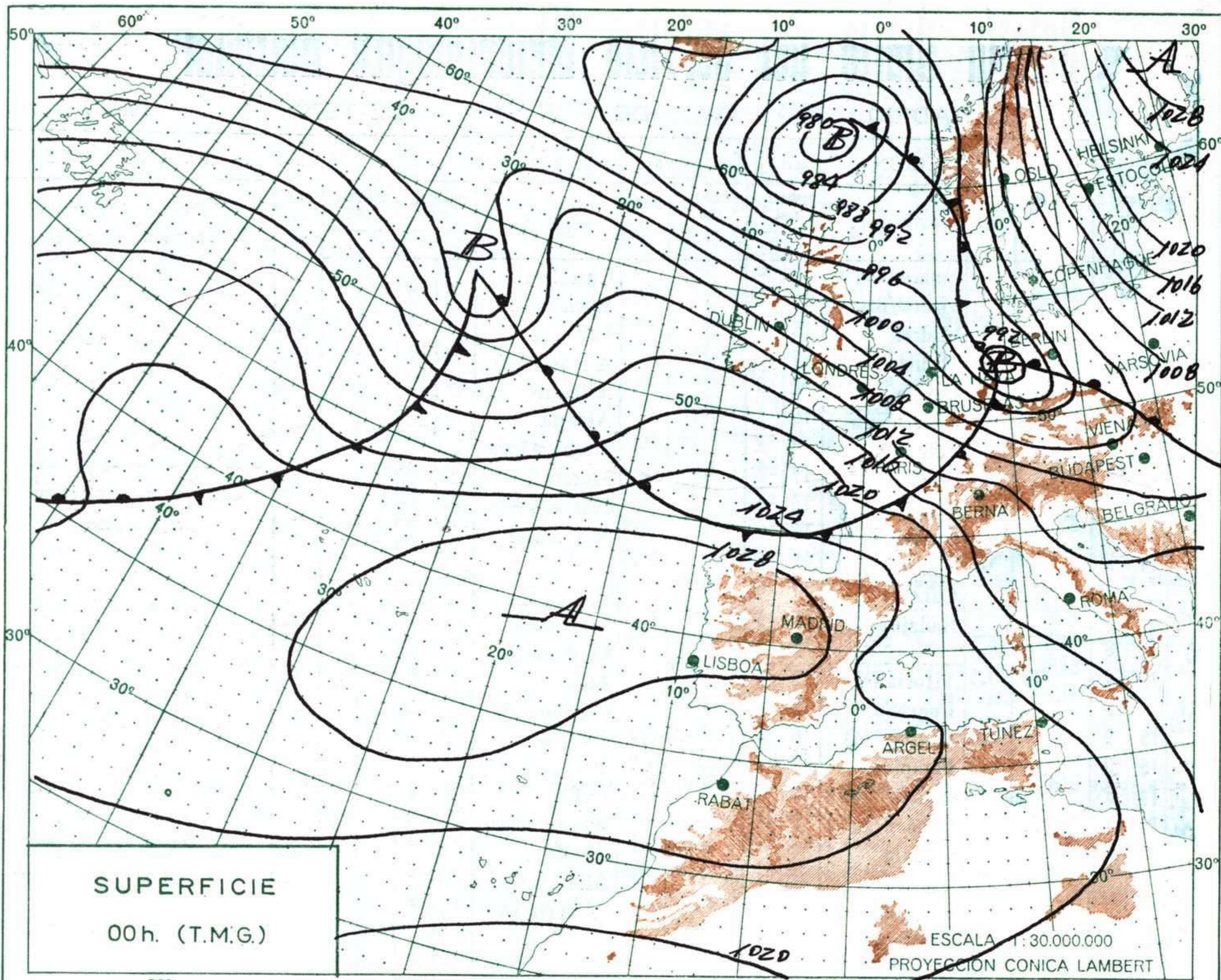
Las horas de sol corresponden al día de ayer.

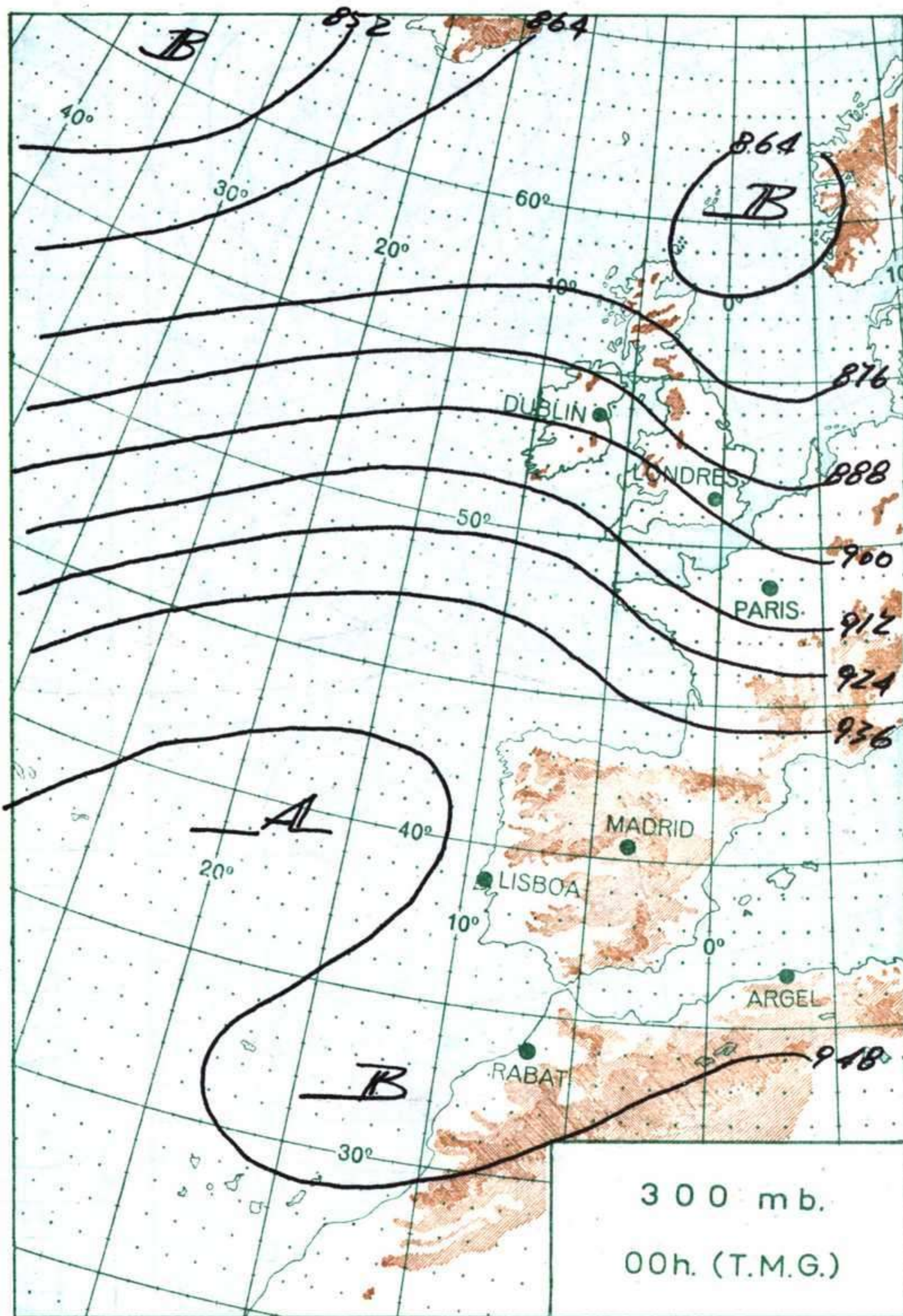
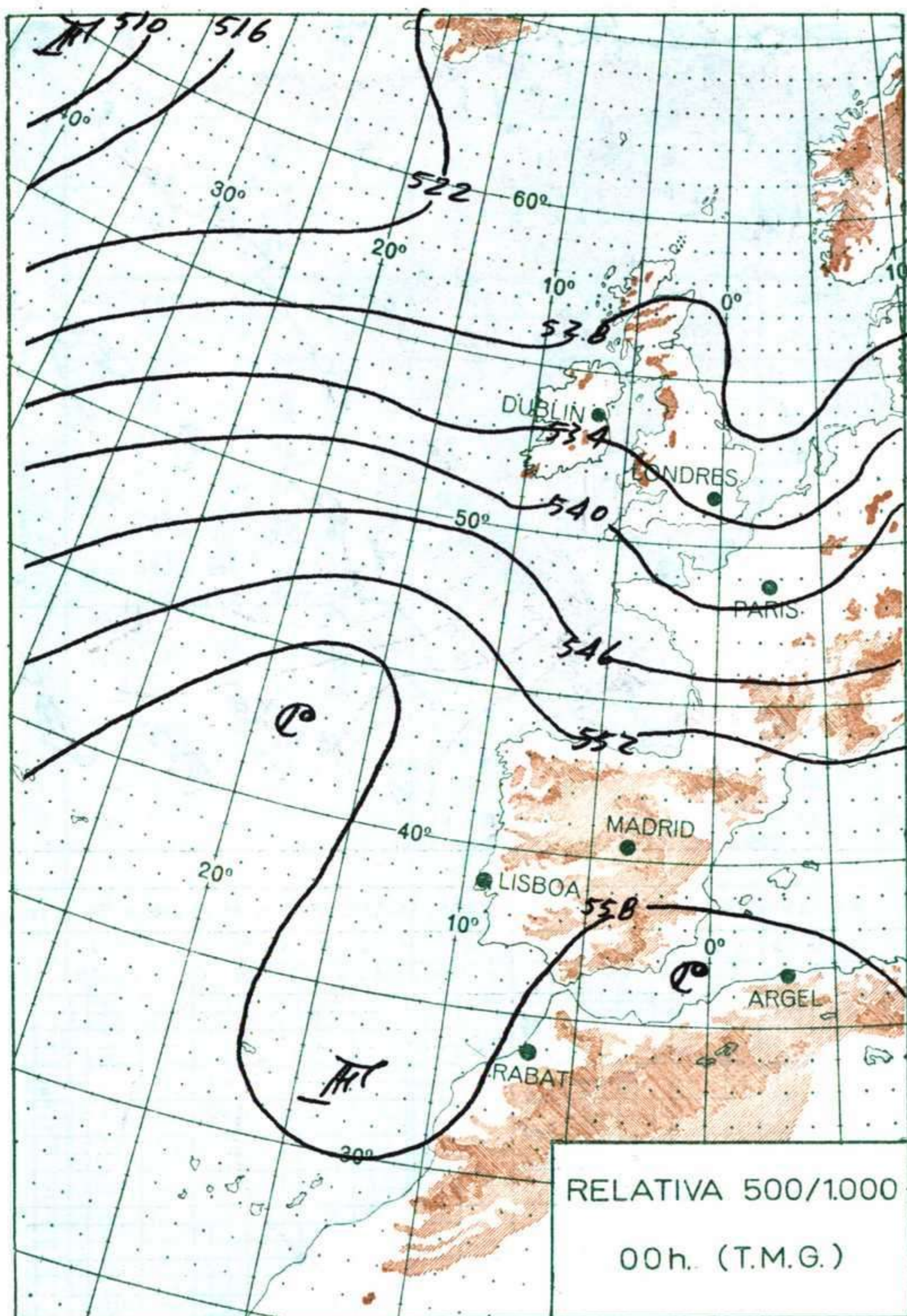
INFORMACION GENERAL DE LAS ULTIMAS 24 HORAS (DE 19 HORAS DE AYER A 19 HORAS DE HOY, HORA OFICIAL).

En las últimas 24 horas el cielo ha estado nuboso en Galicia, Cantábrico, alto Ebro y Canarias y se han registrado precipitaciones muy aisladas y débiles en el litoral cantábrico y en la región gallega. En el resto de España el cielo ha estado despejado o con nubosidad muy escasa. Por la mañana se han formado bancos de niebla aislados en ambas mesetas, Extremadura y Andalucía.

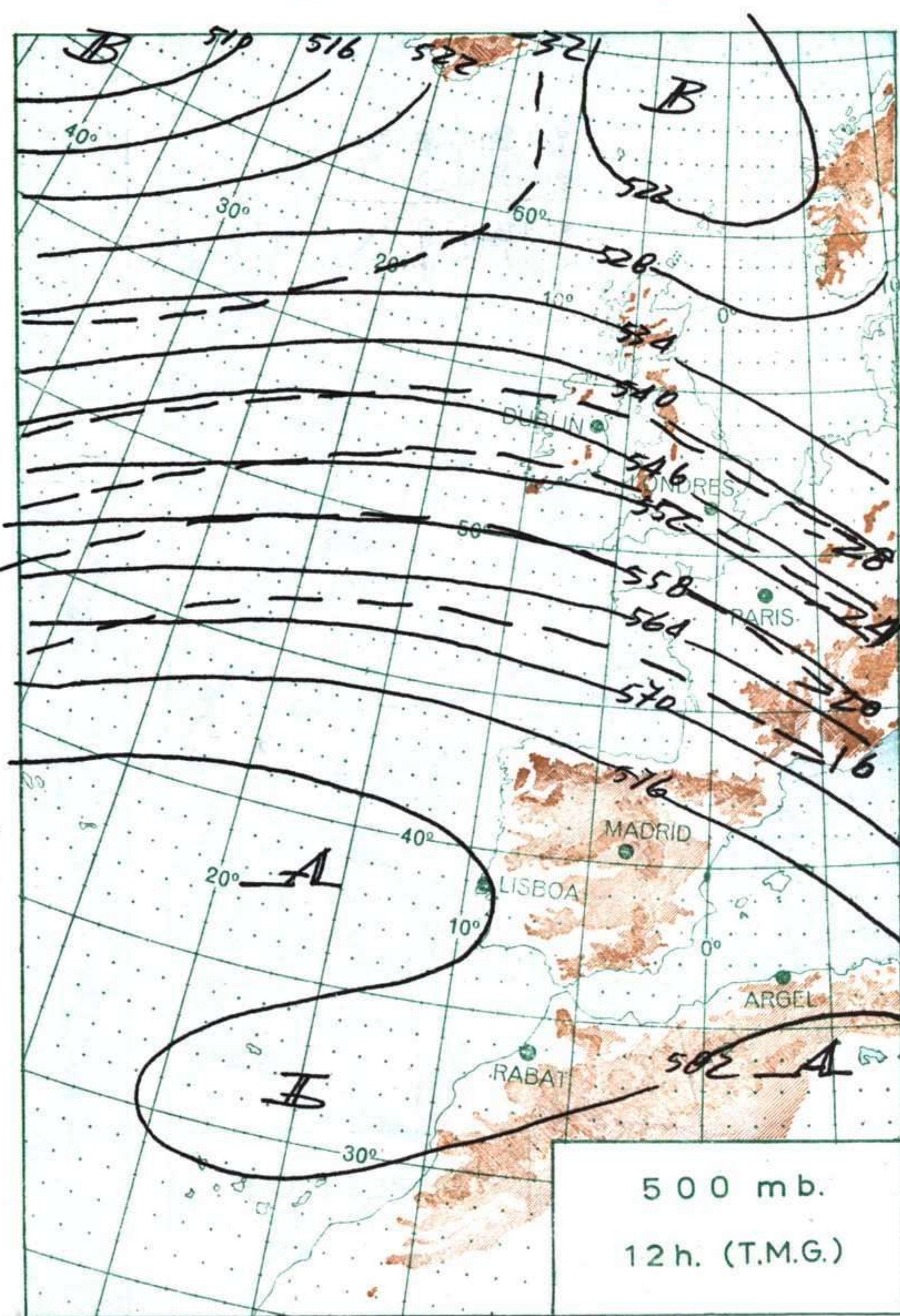
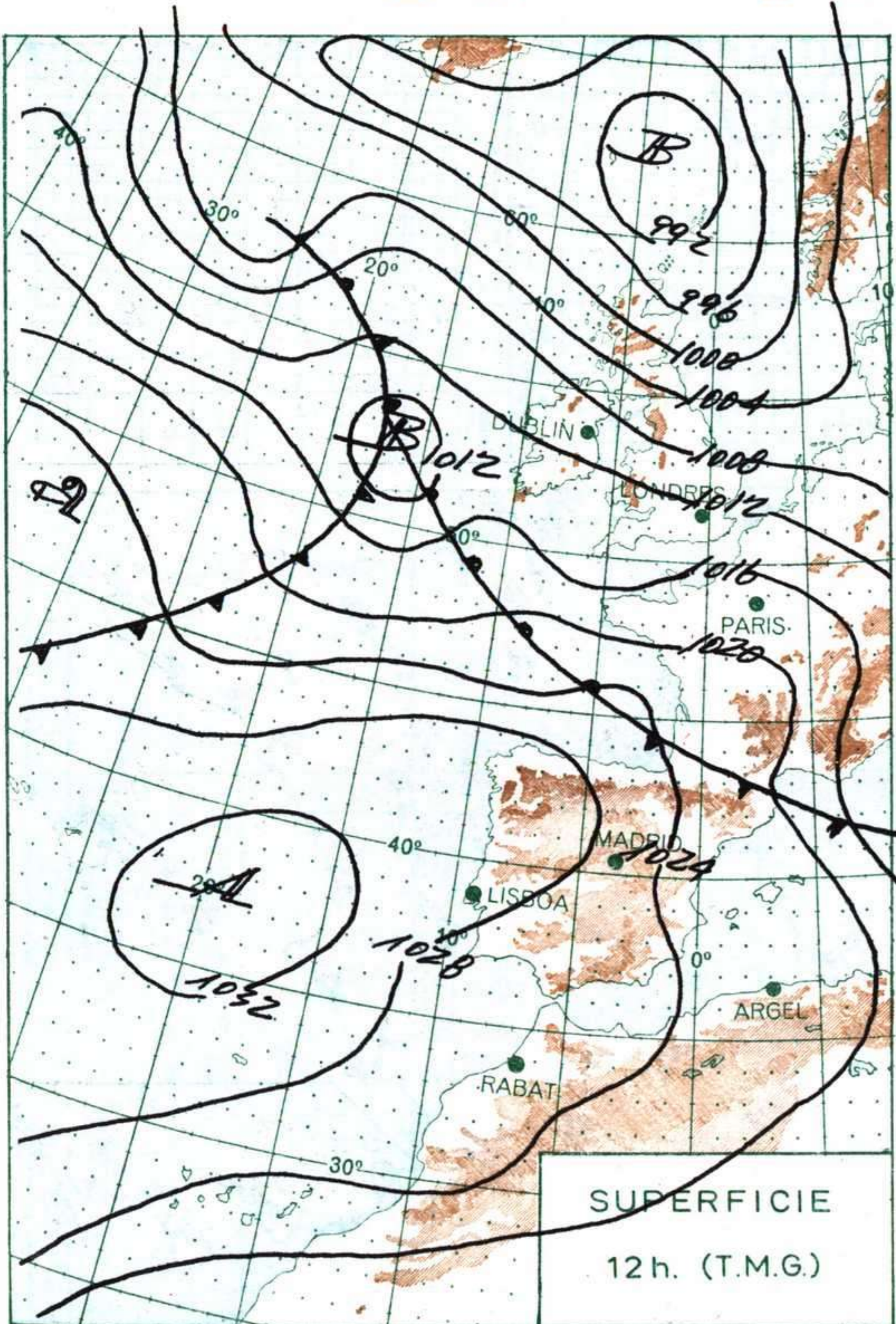
PREDICCIÓN PARA EL MARTES DIA 24.

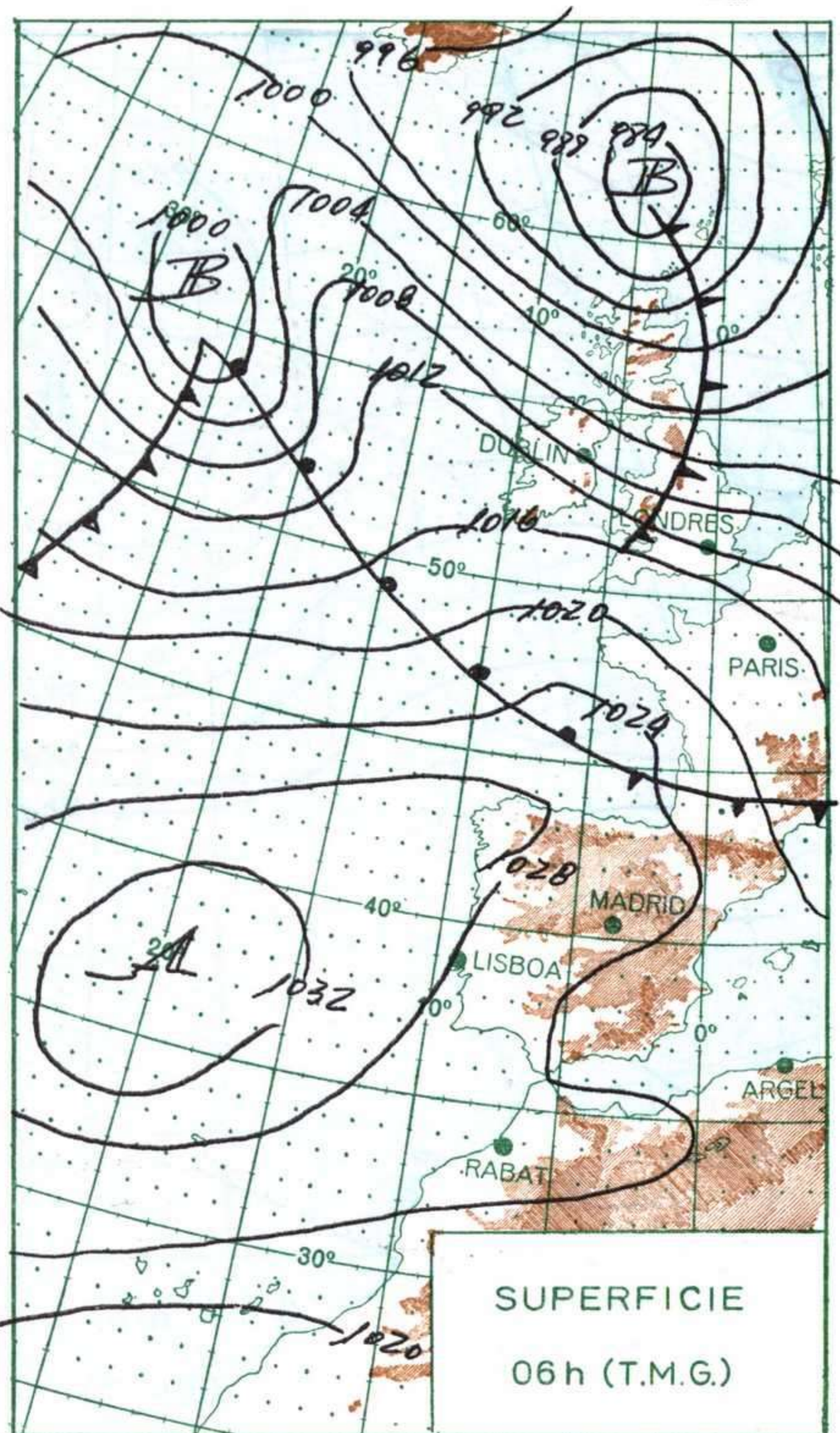
Cielo nuboso o cubierto con chubascos aislados en Galicia, Cantábrico, cabecera del Ebro, Pirineos y Canarias. Buen tiempo con cielo despejado o escasamente nuboso en el resto.





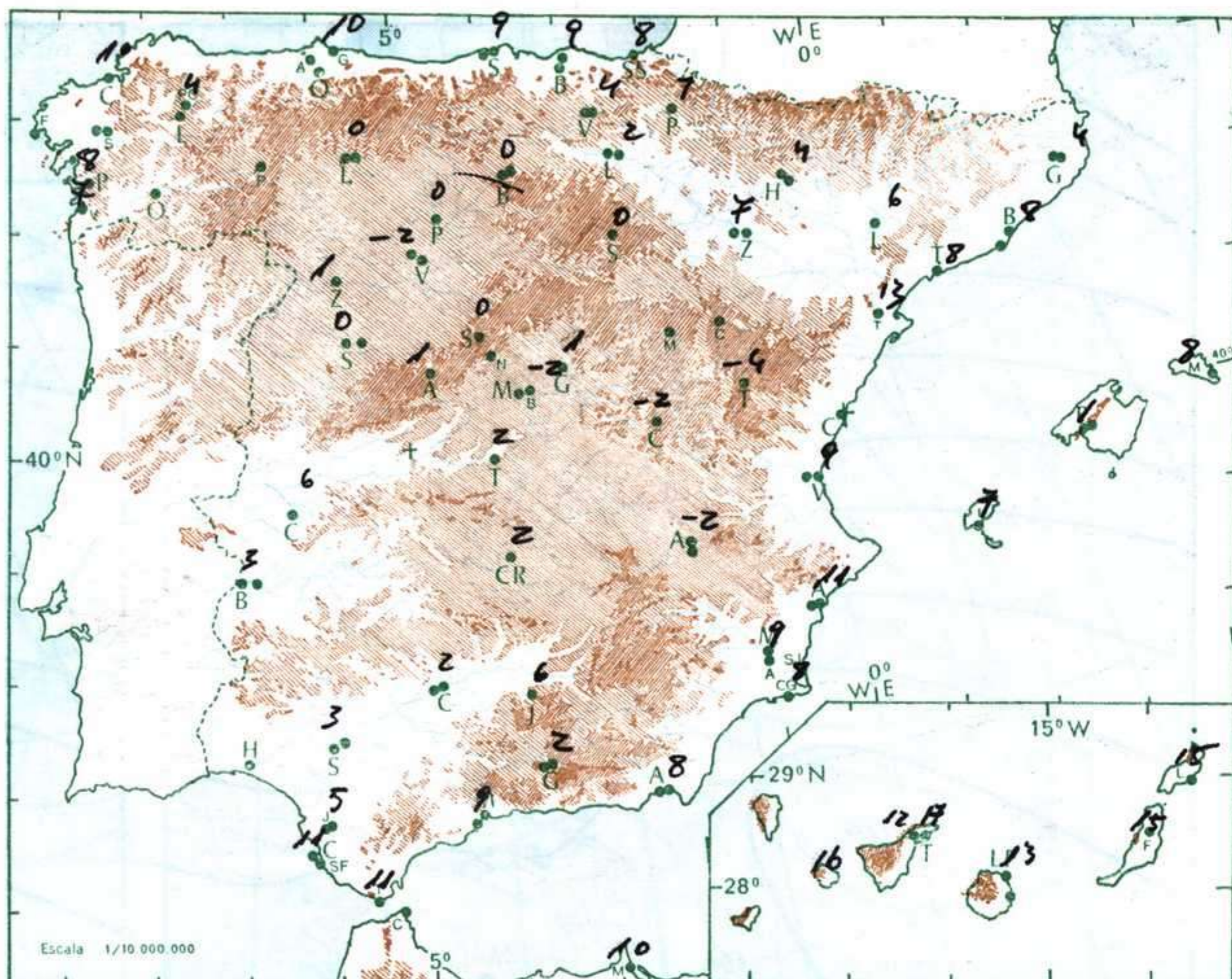
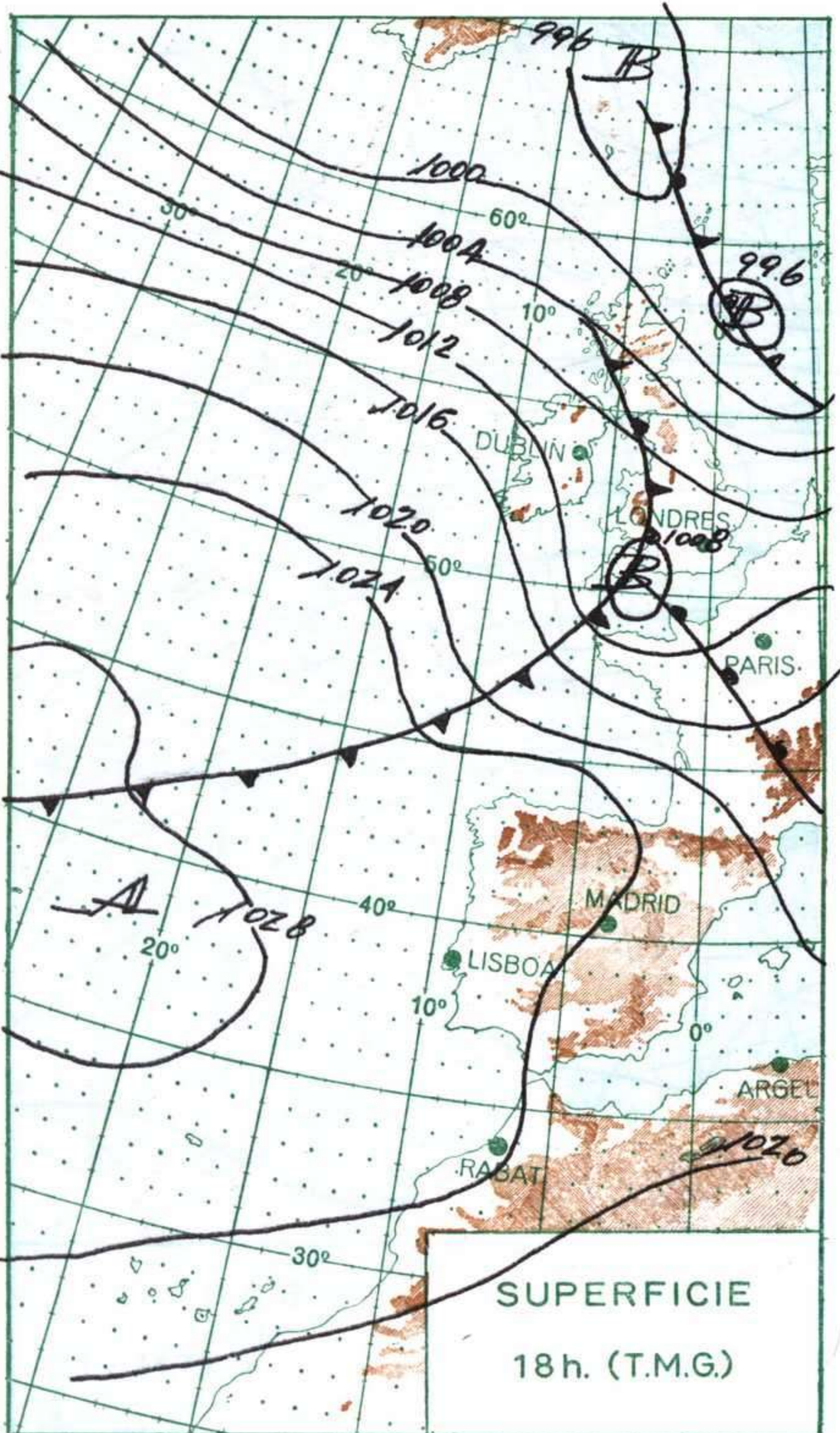
ALTITUDES



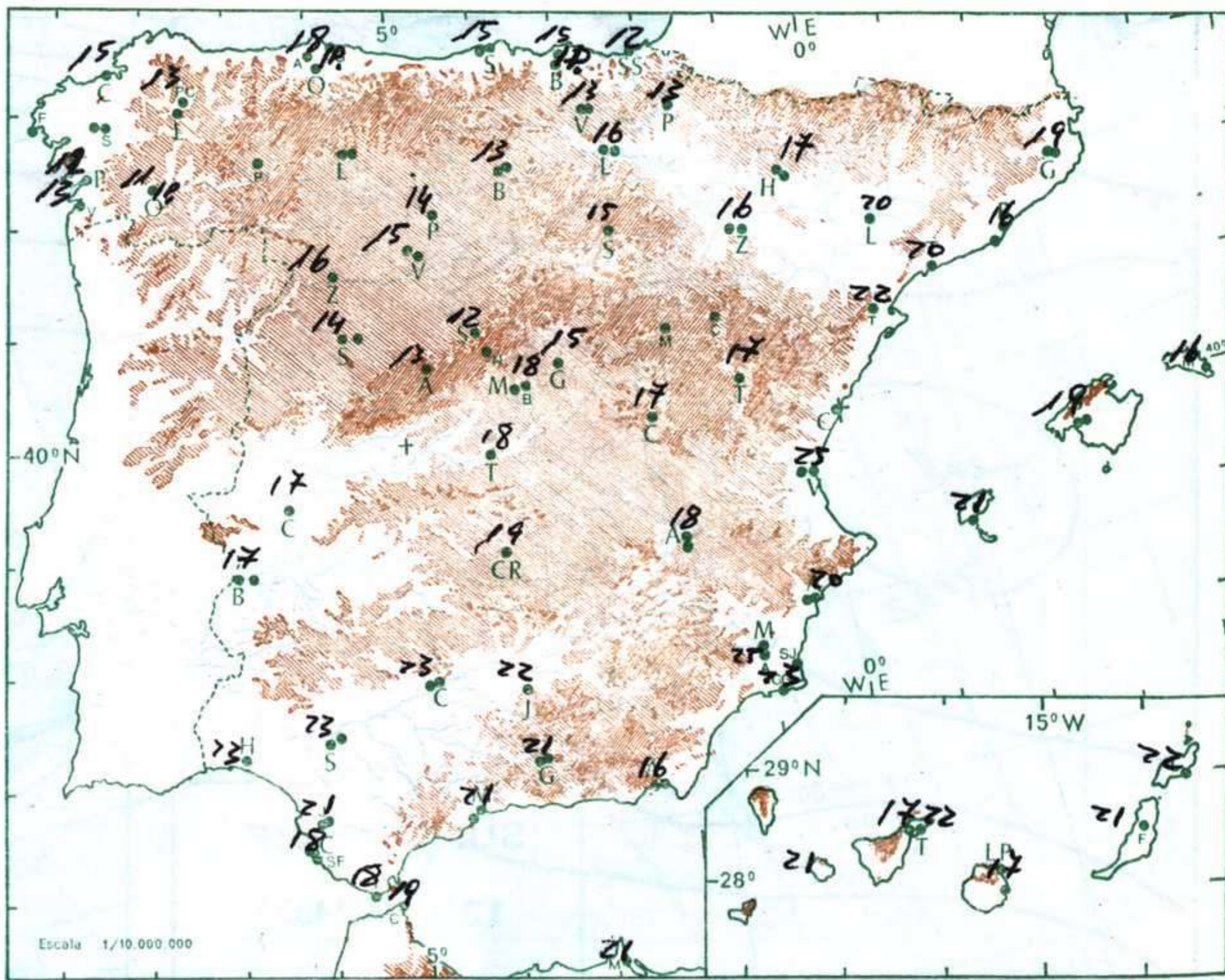
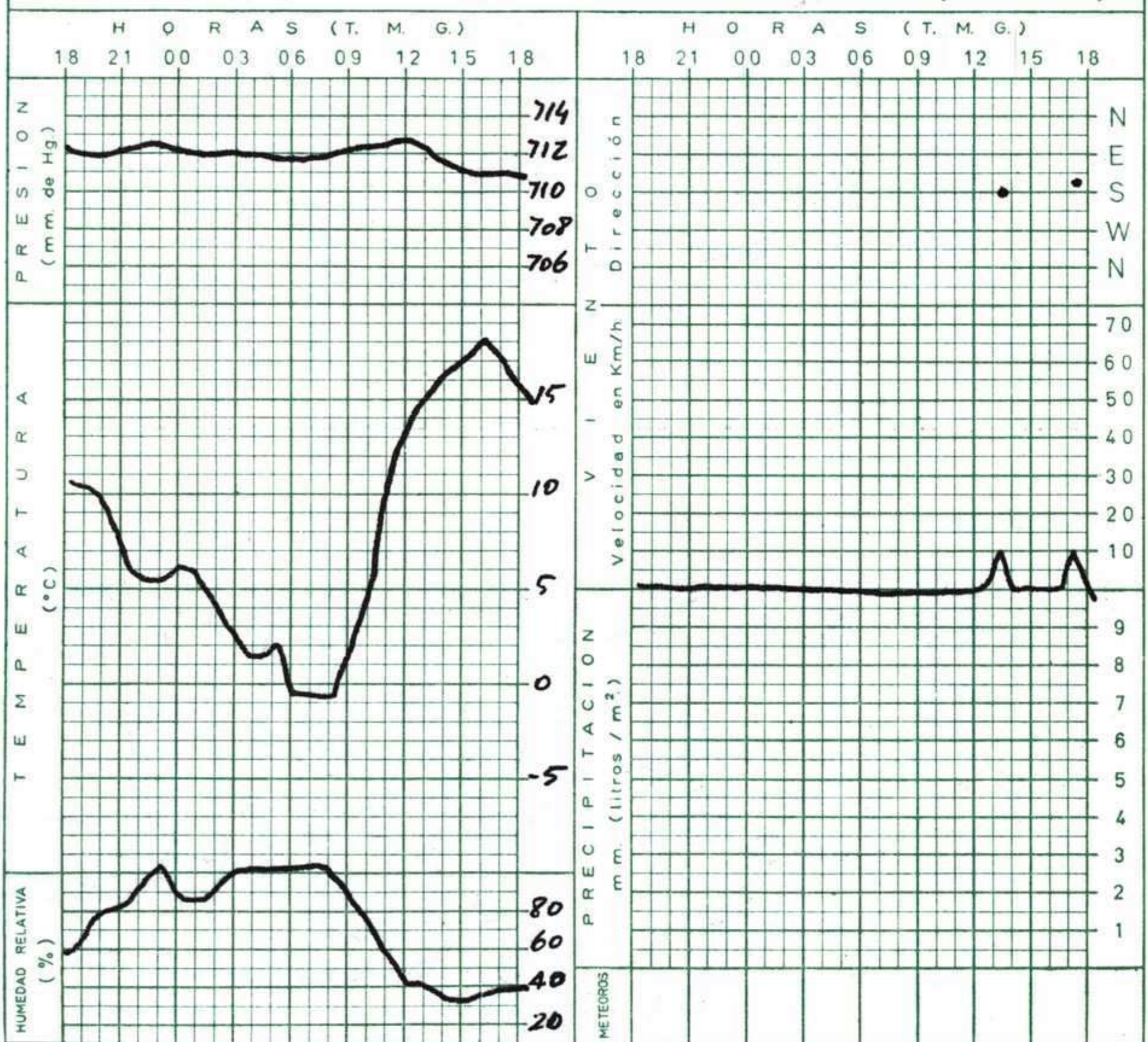


ALTITUDES
mts.

>2000	2000	1000	500	0
-------	------	------	-----	---



METEORGRAMA EN EL CENTRO DE ANALISIS Y PREDICCIÓN (CIUDAD UNIVERSITARIA) de 18h. de ayer a 18h. de hoy.



INFORMACION SINOPTICA DE ESPAÑA

Table with 4 main columns: SYNOPSIS de 00 h. (T.M.G.), SYNOPSIS de 06 h. (T.M.G.), SYNOPSIS de 12 h. (T.M.G.), and SYNOPSIS de 18 h. (T.M.G.). Each column contains numerical data for various weather parameters. Rows are numbered on the left margin.