



MINISTERIO DEL AIRE

Boletín diario del Servicio Meteorológico Nacional

AÑO XIX
2ª Epoca

MADRID LUNES 28 DE DICIEMBRE DE 1970

Núm. 362

CENTRO DE ANALISIS Y PREDICCIÓN (Ciudad Universitaria) - APARTADO 285 - MADRID. - Teléf. 2 44 35 00

ESTACIONES	TEMPERATURA		PRECIPITACION		Horas de sol	ESTACIONES	TEMPERATURA		PRECIPITACION		Horas de sol	ESTACIONES	TEMPERATURA		PRECIPITACION		Horas de sol	TEMPERATURAS EXTREMAS (De las capitales Peninsulares)	
	Máx.	Mín.	Noche	Día			Máx.	Mín.	Noche	Día			Máx.	Mín.	Noche	Día			Máx.
La Coruña	7	4	1	3	3.0	Navacerrada (*)	-5	-7	ip	ip	0.0	Castellón	12						MAXIMA: 12° en Castellón. MINIMA: 13° bajo cero en Teruel
Monteventoso	6	3	5			Madrid/Barajas	3	0	ip		4.0	Valencia (A)	9	2		ip	4.7		
Bares						Madrid	3	0			8.3	Valencia	10	4		ip	4.6		
Lugo (P.Centro)	4	0	5	ip	0.0	Madrid/CVientos	2	-1	ip	ip	7.5	Alicante (A)	9	2		ip	7.7		
Santiago (A)	3	-1	6		0.0	Getafe	2	-1	ip		6.5	Alicante						OBSERVACIONES DE MADRID (Parque del Retiro)	
Pontevedra	7	1		4	0.5	Guadalajara	4	0				Aitana		-7					
Vigo (A)	3	0				Toledo	3	0			5.4	Murcia/Alcant.	5	0		2	7.5		
Vigo	6	X	4	5	1.0	Cuenca	3	-10		ip	3.2	Murcia	5	0		1	8.6		
Orense						Molina de Arag.	2	-7	ip		0.0	Castillo Galeras	6	4		ip			
Ponferrada	2	-3	2	7		Ciudad Real	3	-4			2	7.0	San Javier	12			1		
						Albacete (A)	2	-6			1	5.6							
						Cáceres	6	3	ip										
						Badajoz (A)	8	3	ip		0.4	Sevilla (A)	7	2		10	8.4		
Asturias (A)	7	1	11			Vitoria (A)	4	-7	1	ip		Córdoba (A)	4	0		7	8.5		TEMPERATURAS Máx. 2,6 a 14,00 h. Mín. -0,4 a 0,00 h. a 1 h. -0,3 a 13 h. 1,8 a 7 h. 0,6 a 18 h. 1,9
Gijón	9	2	1		4.0	Logroño	4	-4	ip		6.2	Jaén	4	-1		7			
Santander (A)	10	4				Logroño (A)	4	-4	ip		6.3	Granada (A)	2	-2		12	6.2		
Santander	9	1			6.8	Pamplona	4	-4			2.5	Huelva	7	4		1	8.5		
Bilbao (A)	10	-1			3.4	Huesca/Monfl.	1	-5			0.0	Jerez de la F.ª (A)	8	4	1	22			
S.Sebastián/Ig.	9	-1			5.2	Candanchú (*)	-7	-7				Cádiz	9	9		16	8.5		
S.Sebastián(A)	11	0				Veruela						San Fernando	9	8	1	20	0.7		
						Daroca	4	-6			1.1	Tarifa	9	11		33	8.6		
						Zaragoza (A)	3	-4			1.5	Málaga (A)	7	3		26	9.0		
						Zaragoza	1	-3				Almería (A)	10	5		4			
León (A)	1	-7	2		0.2	Calamocha	2	-12			1.1	Palma de M.ª (A)	13	5		ip	3.7	PRESIONES Máx. 697,7 mm. a 21,30ayer Mín. 693,9 mm. a 18,00hoy. a 1 h. 697,4 a 13 h. 696,2 a 7 h. 696,6 a 18 h. 693,9	
Zamora	4	0	1		2.8	Teruel	4	-13				Mahón (A)	13	7		1	0.0		
Palencia	1	-1	ip		1.9							Ibiza (A)	12	4		2	2.0		
Burgos (A)	0		X	ip		Lérida	0					S.ªC.de la Palma(A)	20	12	14	X	3.4		
Burgos	0	-3	1		2.8	Montseny (*)	-5	-9			0.0	Izaña (*)	2	0	6	4	6.0		
Valladolid (A)	0	-4	ip		3.1	Gerona (A)	8	-4	6			S.C.de Tenerife(A)	16	12	4	3	6.5		
Valladolid	3	-1	ip		2.5	La Molina (*)		-10			0.0	S.C.de Tenerife	23	17	4	ip	6.5		
Soria	1	-6	1	1	2.0	Barcelona	10	-2			0.1	Las Palmas (A)	23	15	8	ip	7.5		
Salamanca (A)	4	0	ip		5.5	Barcelona (A)		2			0.0	Fuerteventura(A)	22	13	26		7.5		
Avila	0	-3			4.5	Reus (A)	9	-1			0.0	Lanzarote (A)	21	14	6		7.0		
Segovia	2	-4			0.0	Tarragona		1			0.7	Ceuta	9			58			
						Tortosa	8	-1			2.0	Melilla	14	9			3.0		
												V.Cisneros (A)	X	16			X		

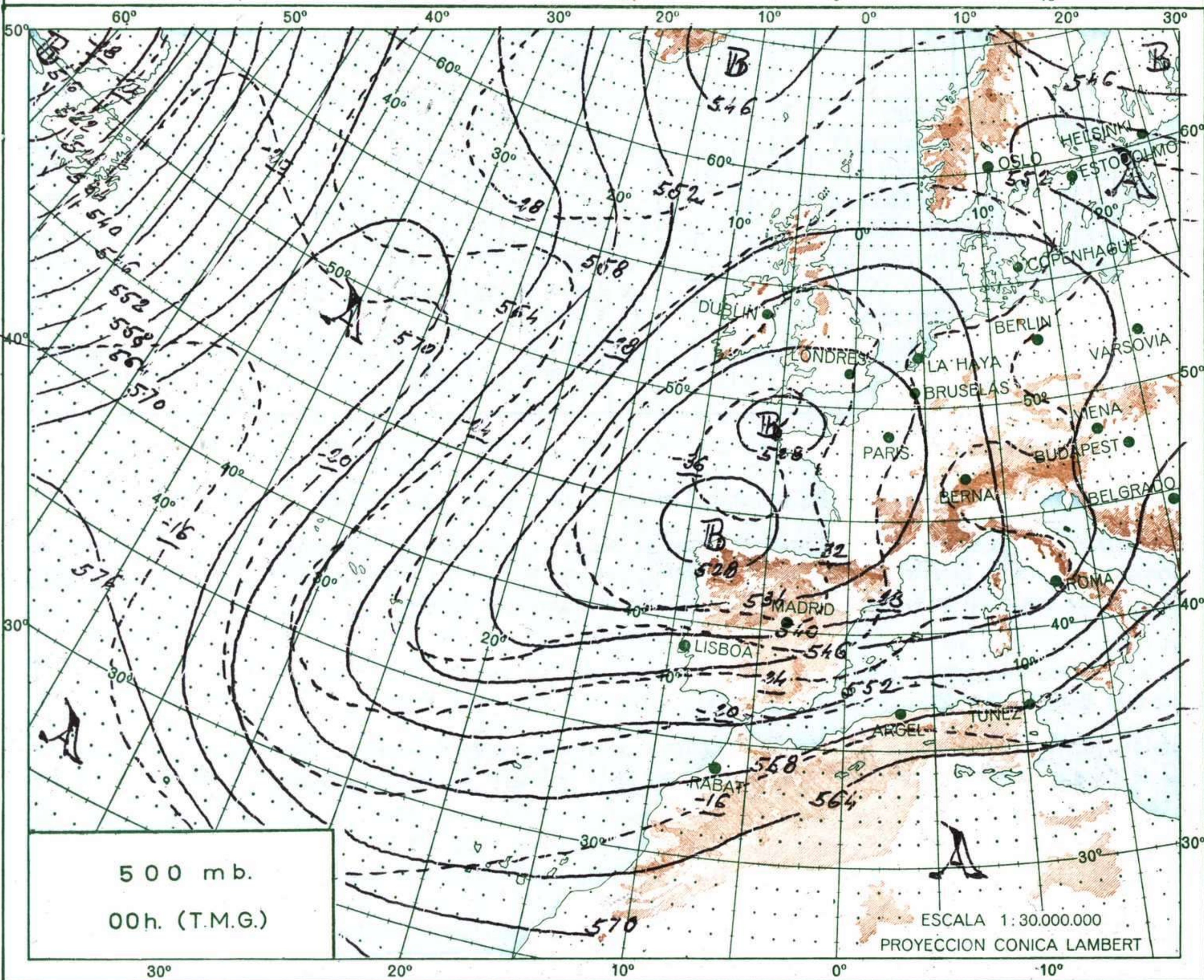
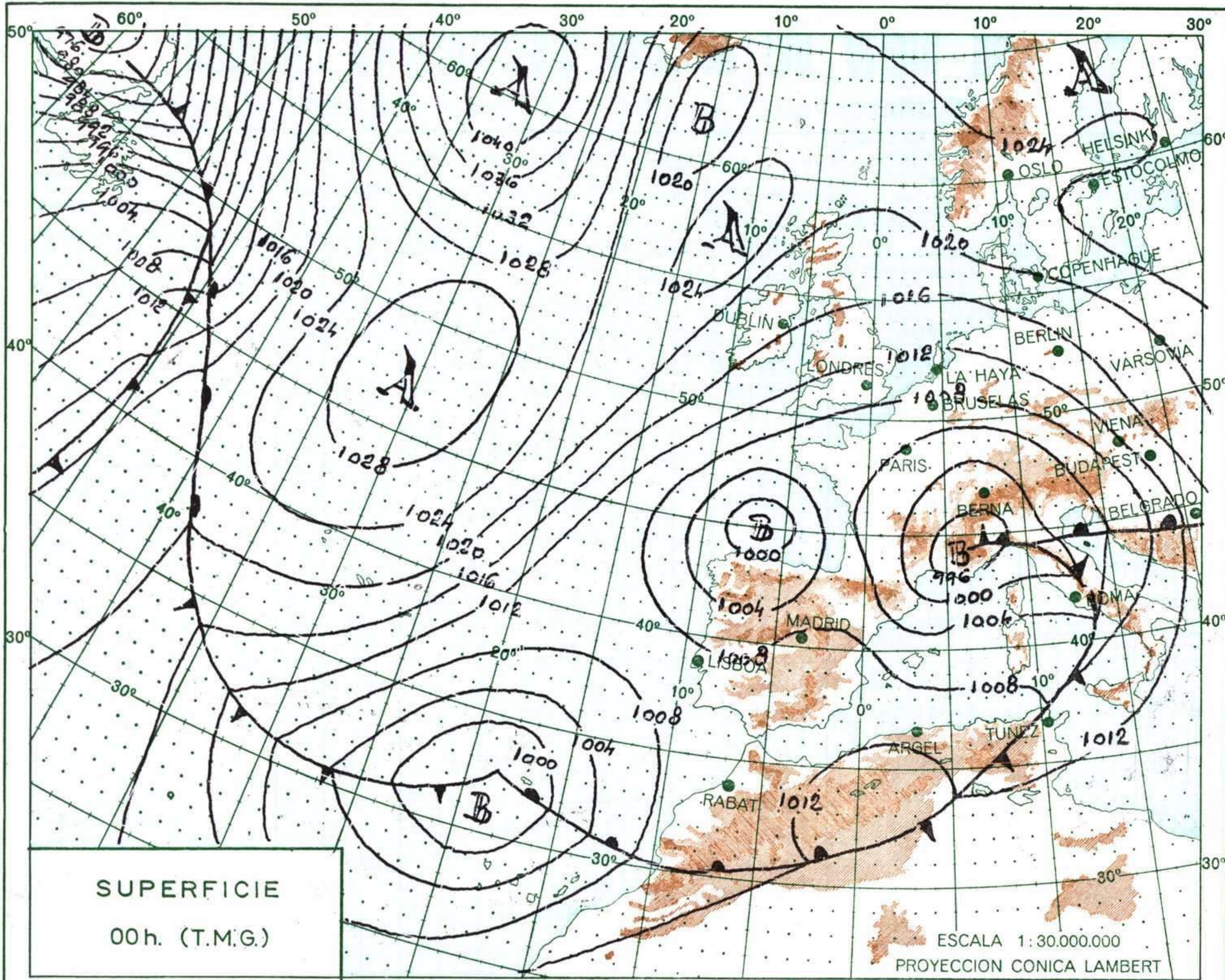
INFORMACION GENERAL DE LAS ULTIMAS 24 HORAS (DE 19 HORAS DE AYER A 19 HORAS DE HOY, HORA OFICIAL).

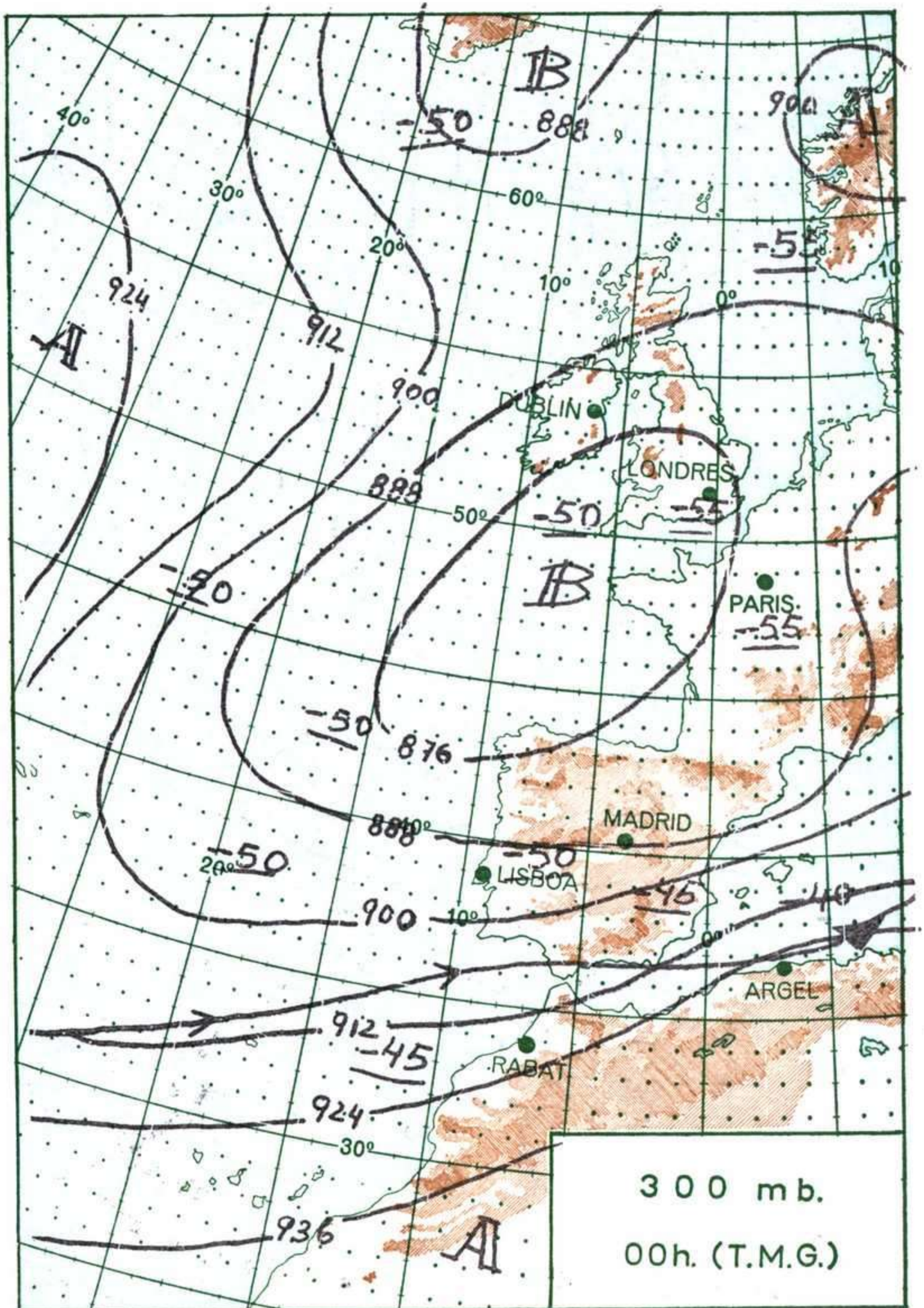
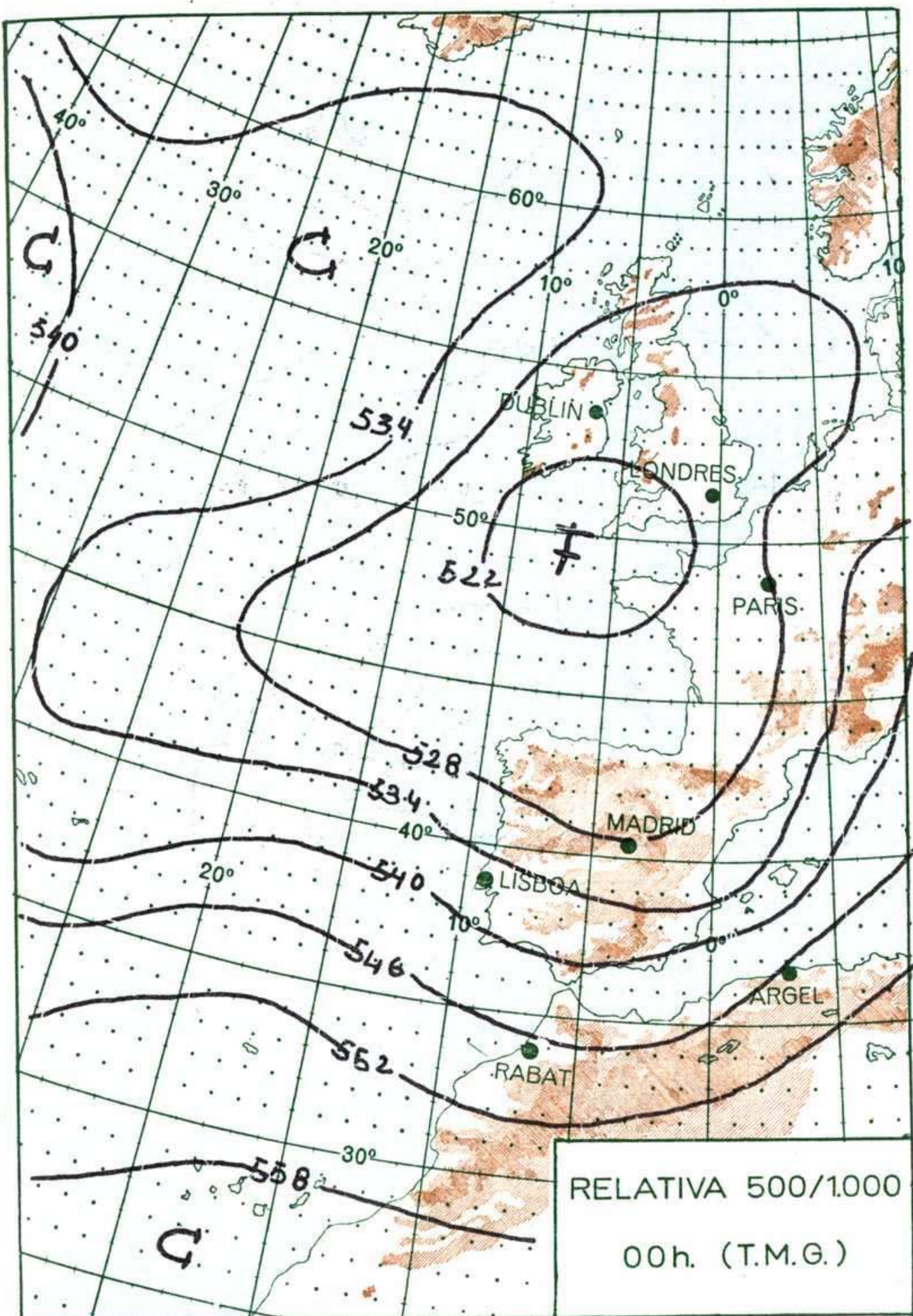
En las últimas 24 horas se han registrado precipitaciones en Andalucía, Canarias, La Mancha y puntos de Galicia, Duero, Centro, Extremadura, Cataluña y Levante, sistema Central e Ibérico, cabecera del Ebro y Pirineos y también por la tarde en Baleares. Las precipitaciones producidas en la Península, han sido en forma de nieve en su mayoría.

PREDICCIÓN PARA EL MARTES DIA 29.

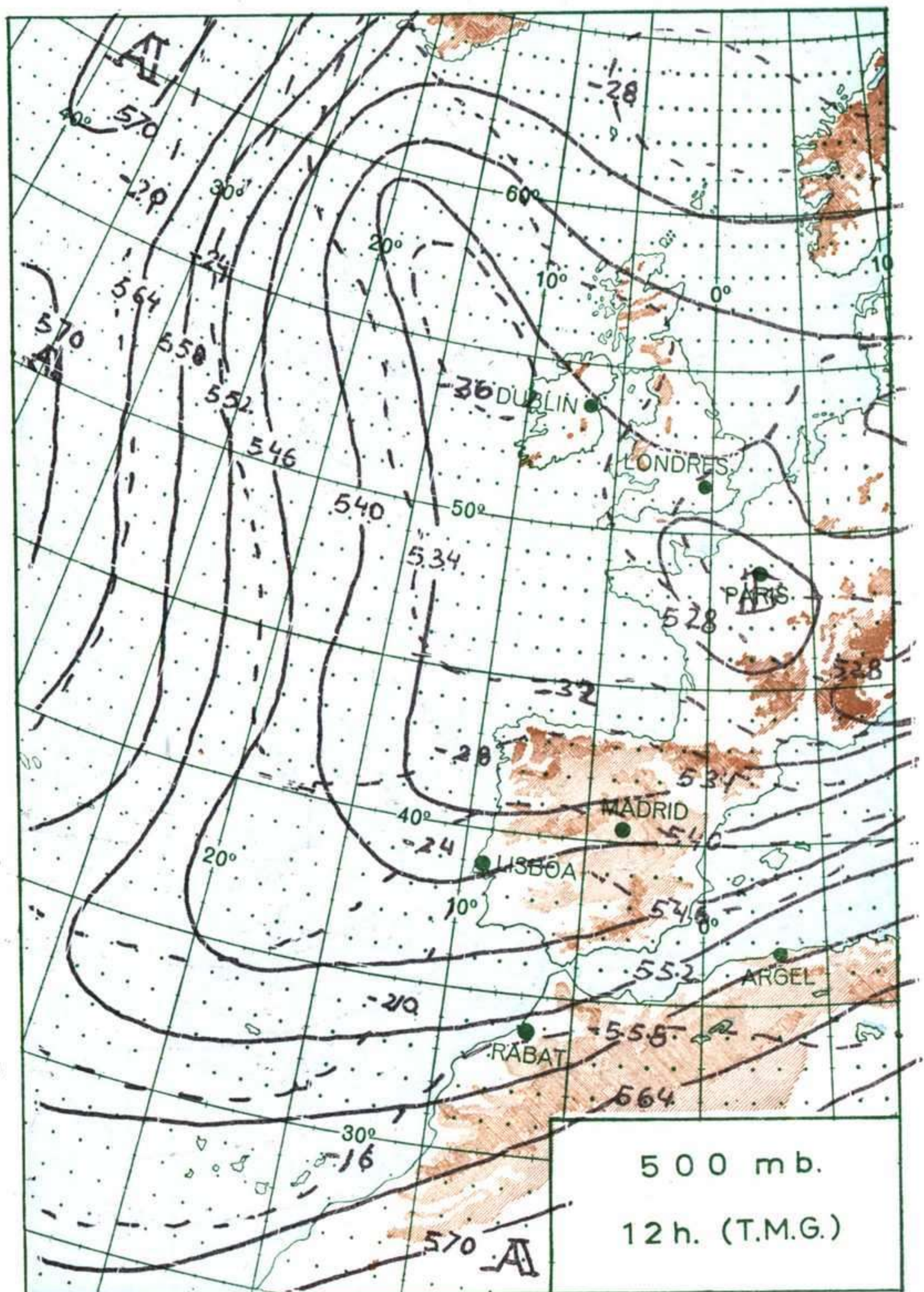
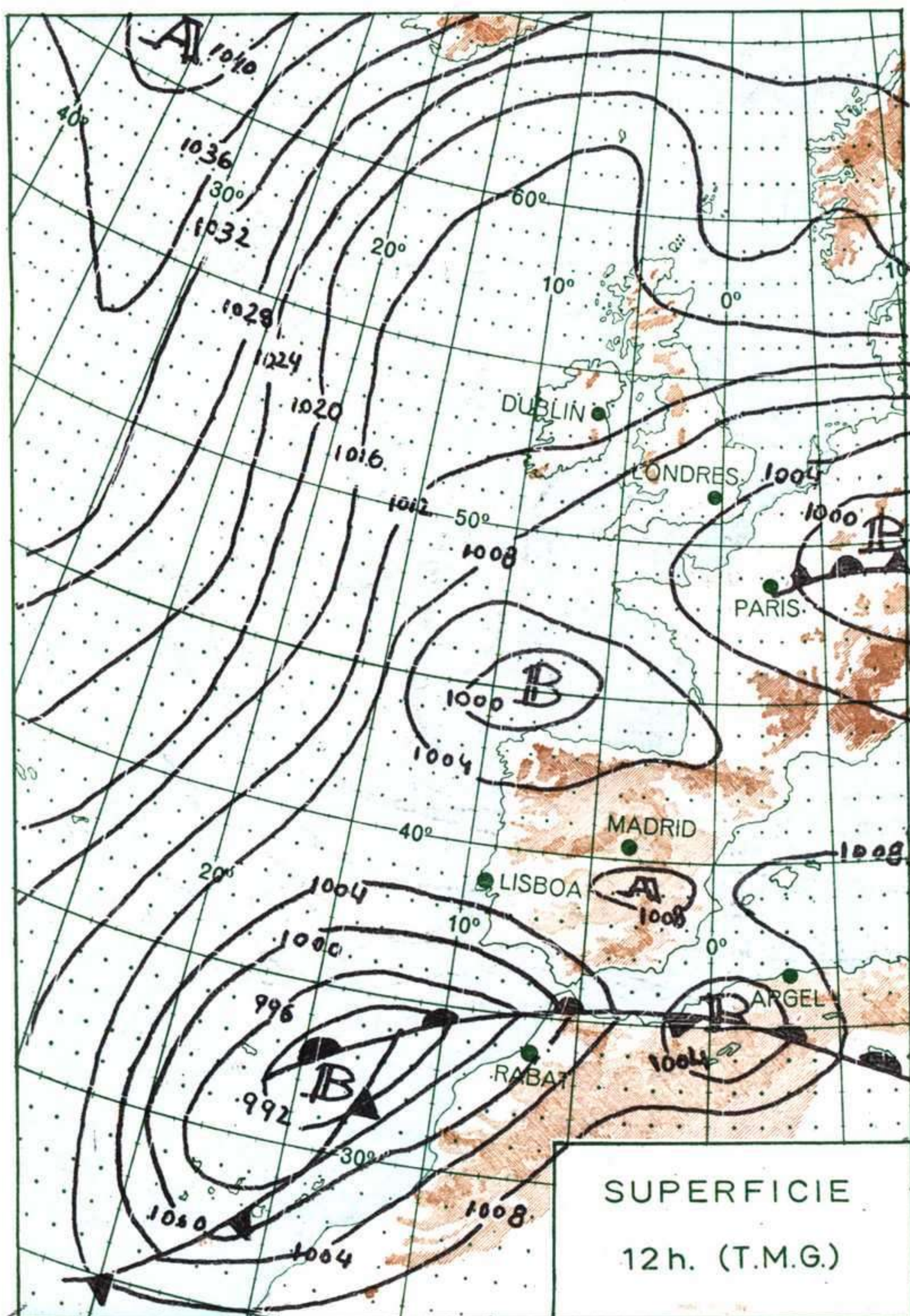
Predominio de cielos muy nubosos o cubiertos en la Península y Baleares con precipitaciones de distribución muy irregular y que serán de nieve en la mitad septentrional y en la meseta sur de la Península. Nuboso con chubascos en Canarias y vientos fuertes con tendencia a disminuir.

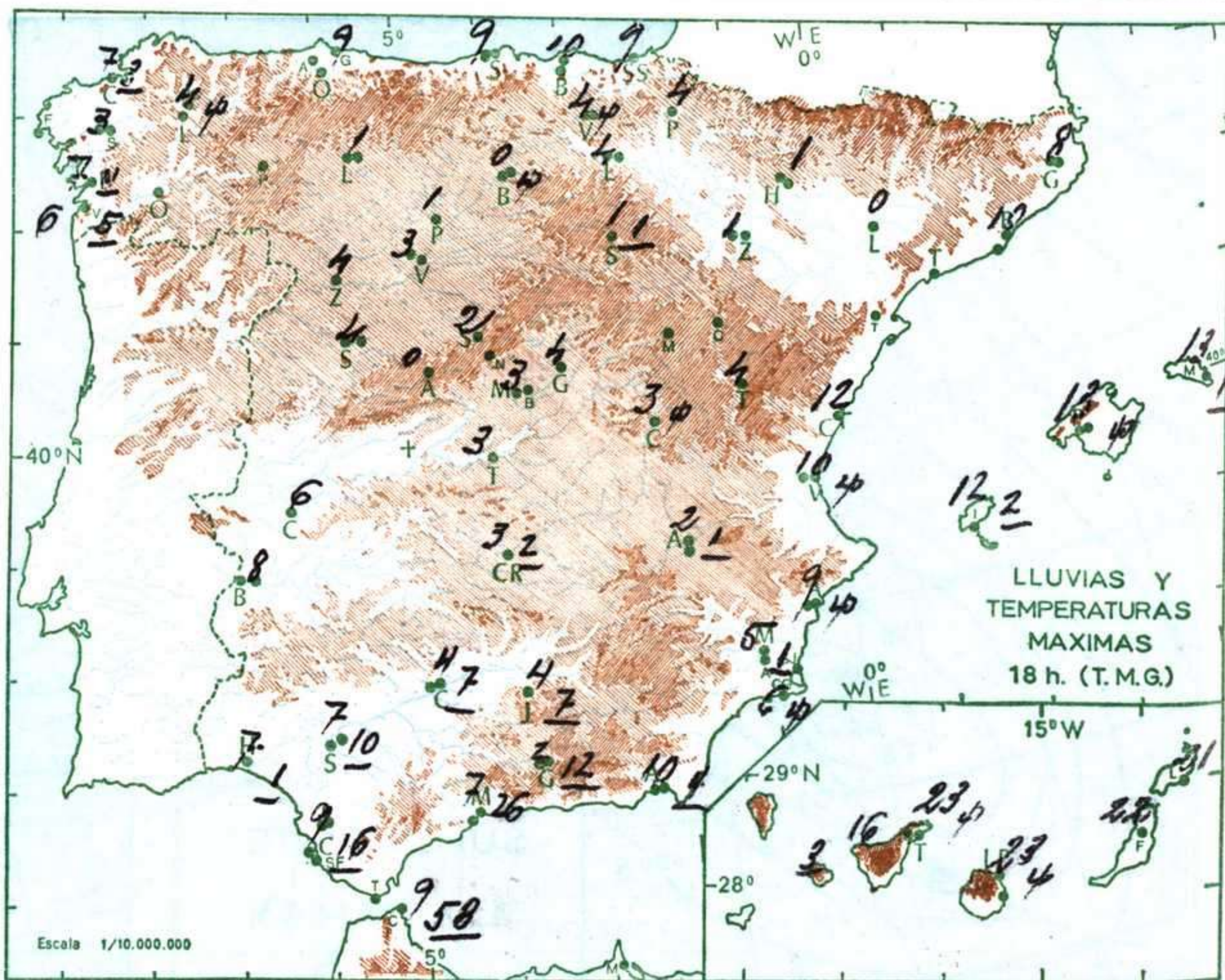
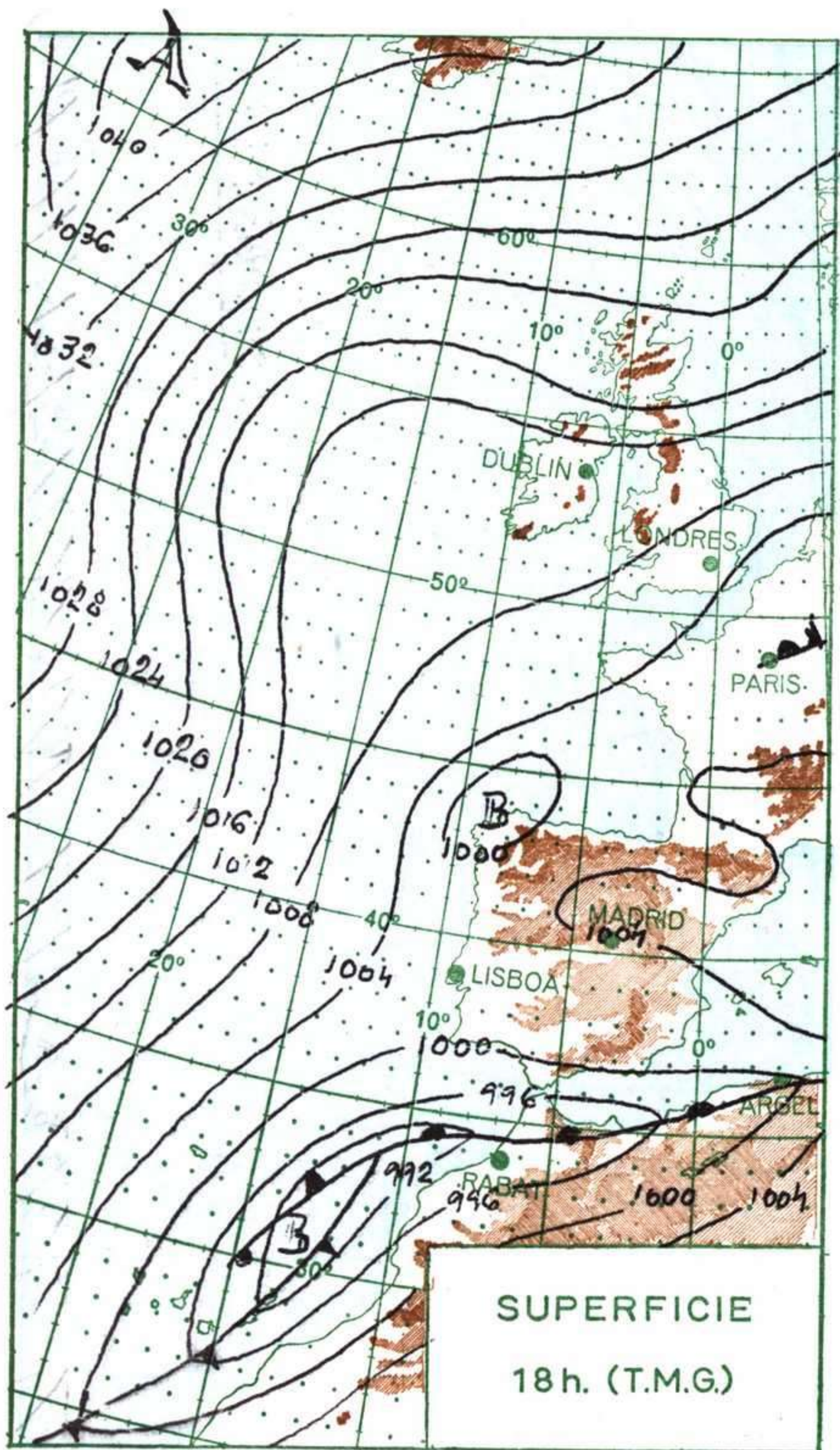
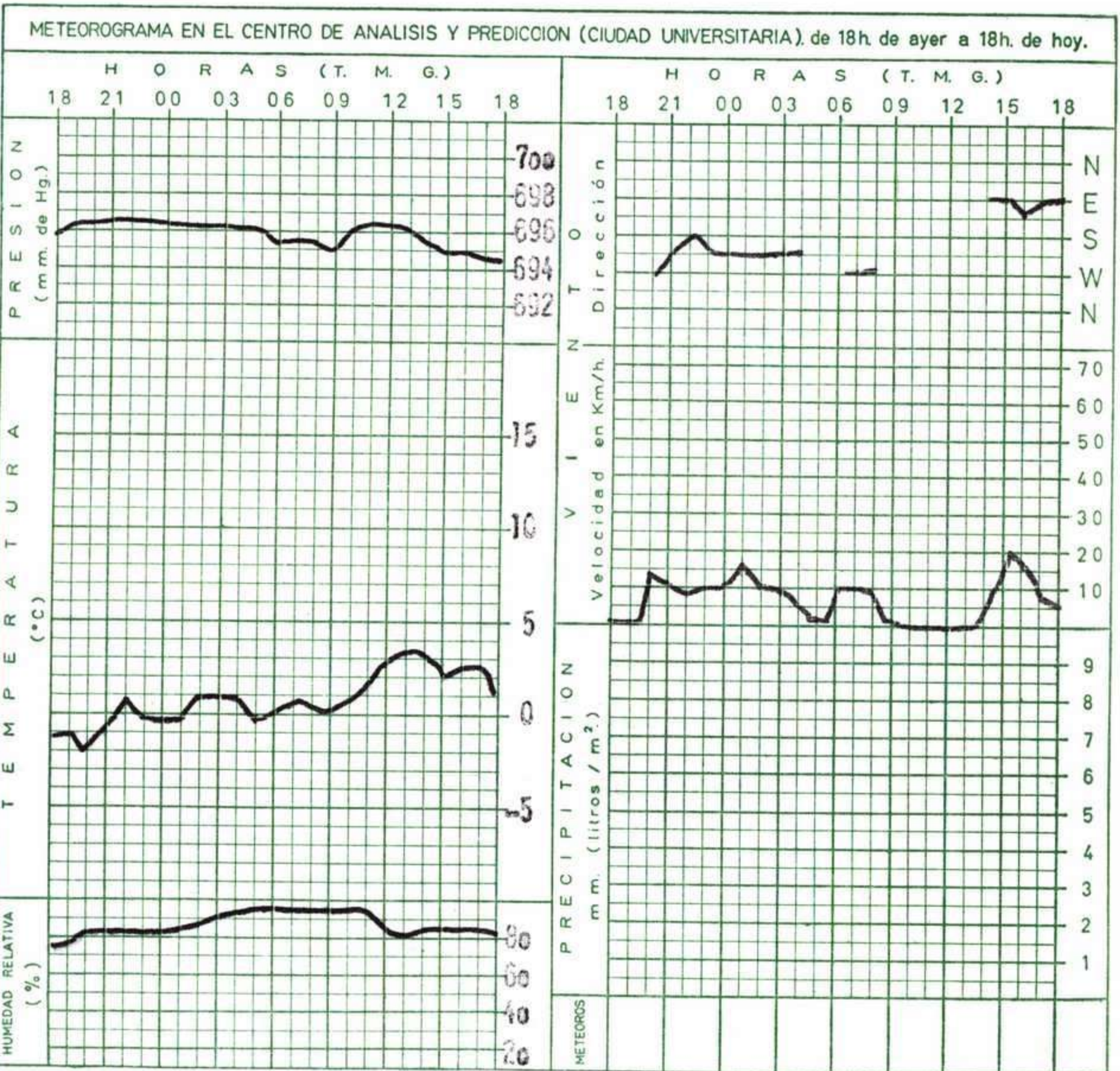
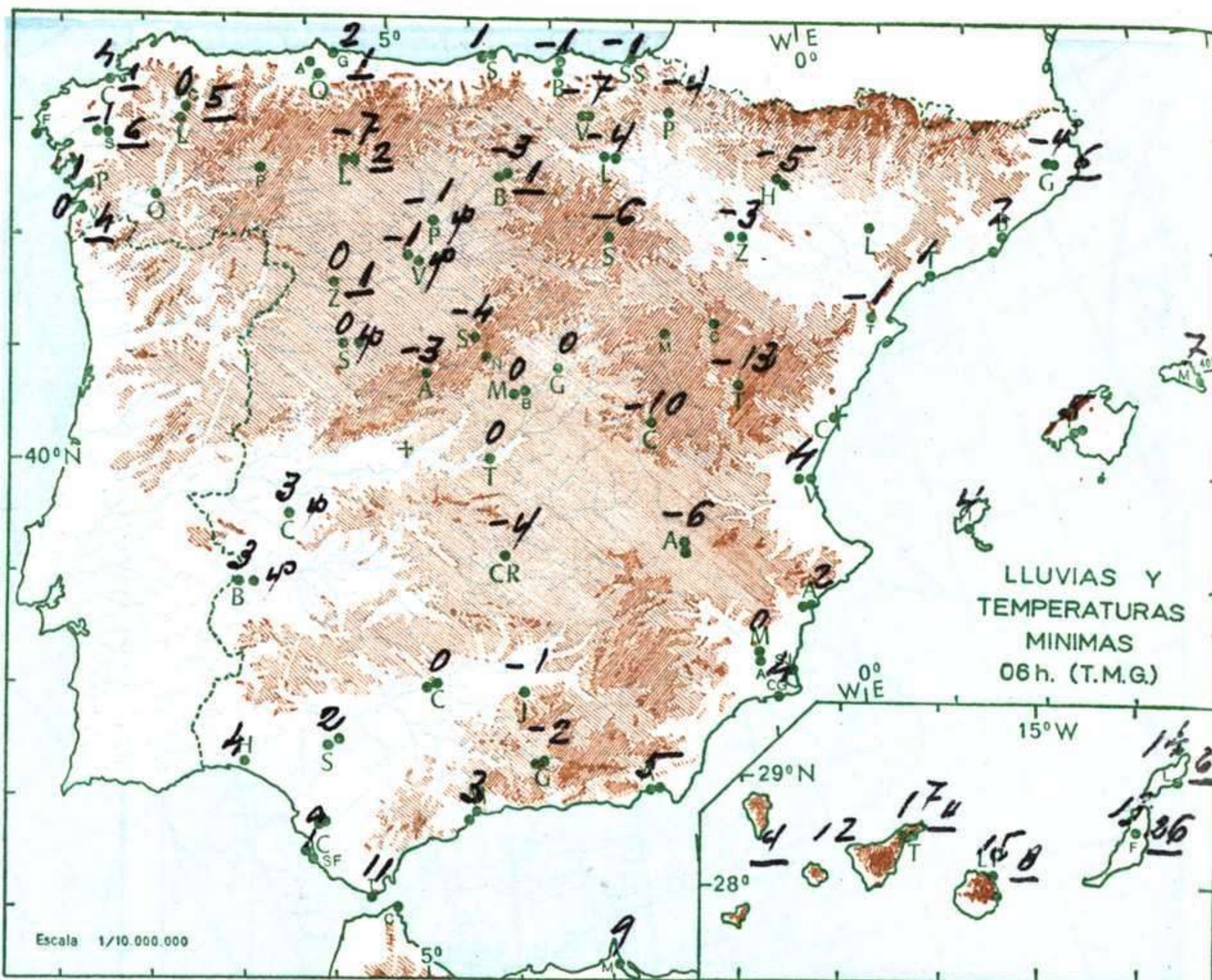
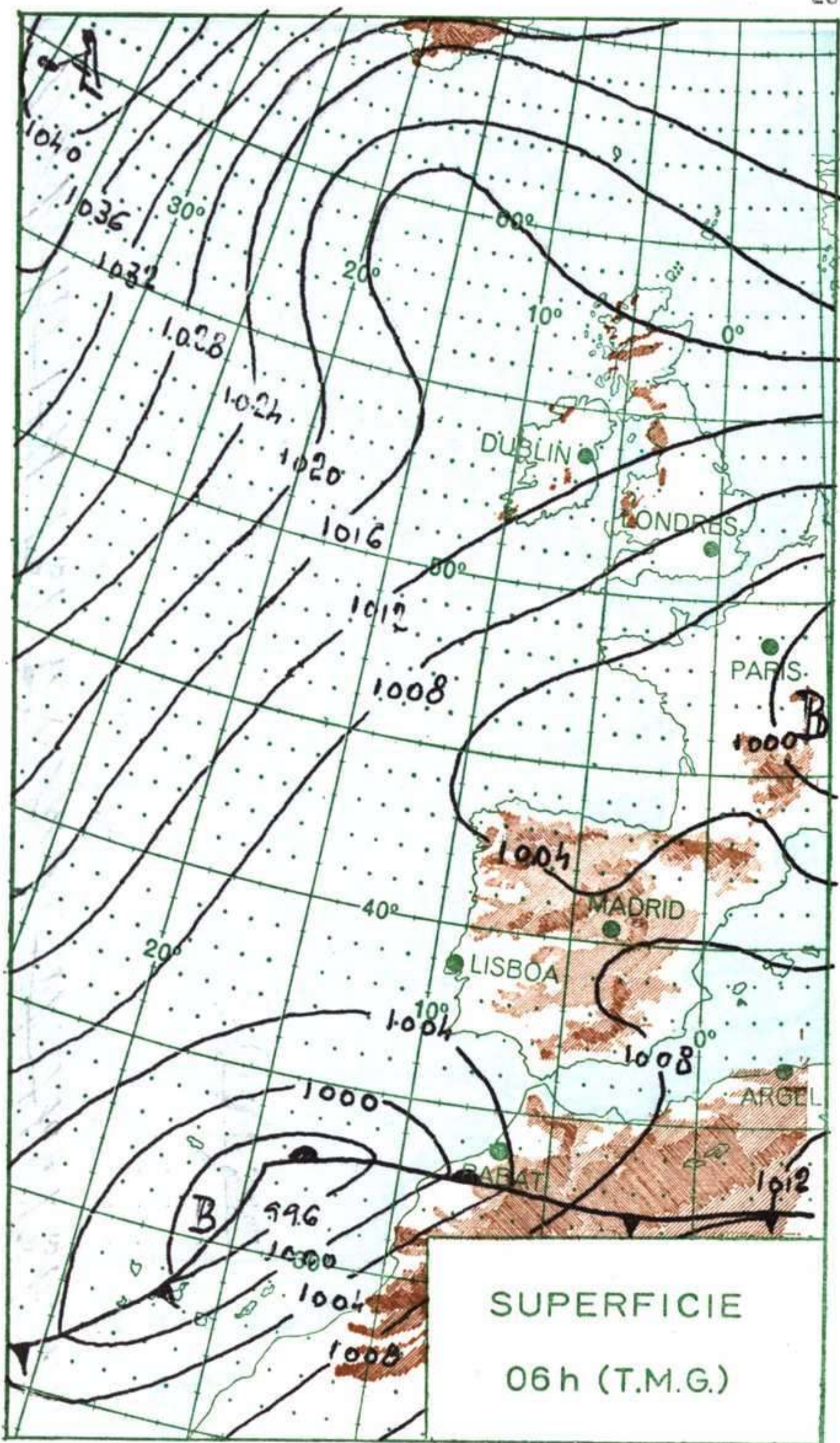
(*) Estaciones situadas a más de 1.600 metros sobre el nivel del mar.
NOTA.—Los datos de este Boletín comprenden las observaciones desde las 18 h. T. M. G. de ayer a las 18 h. T. M. G. del día de hoy
Las horas de sol corresponden al día de ayer.





ALTITUDES > 2000 2000 1000 500 0 Mts.





MADRID, Dia 28 de DICIEMBRE de 1.970

Núm. 362

R A D I O S O N D E O S								VIENTO EN ALTITUD									
LA CORUÑA 08 001		MADRID / BARAJAS 08 221		PALMA DE M. / SON BONET 08 302		SANTA CRUZ DE TENERIFE 60 020		Estación									
Sondeo a 00 h. (T.M.G.)		Sondeo a 00 h. (T.M.G.)		Sondeo a 00 h. (T.M.G.)		Sondeo a 00 h. (T.M.G.)		Indicativo									
PPP	hhh	TT	DD	dd	ff	PPP	hhh	TT	DD	dd	ff	Altitud	dd	ff	dd	ff	
Presiones tipo								Tierra									
1.000	03					1.000	74					1.000					
850	1310	-4	00	33	21	850	1374	-4	13	25	30	1.000	35	18	32	12	06
700	2811	-15	56	32	21	700	2879	-14	02	28	32	850	1414	12	55	21	20
500	5250	-35	57	32	23	500	5350	-33	60	26	50	700	3005	2	47	24	40
400	6770	-45		32	27	400	6890	-40		27	65	500	5630	-16	10	24	60
300						300	8820	-49		28	95	400	7270	-27	x	23	60
250						250	10010	-55		27	90	300	9270	-44	55	24	80
200						200						250	10370	-53		28	80
150						150						200	11780	-53		24	70
100						100						150	13630	-56		24	70
70						70						100	16200	-54		24	60
50						50						70					
30						30						50					
20						20						30					
10						10						20					
Puntos notables								Estación									
PPP	TT	DD				PPP	TT	DD				Indicativo					
993	5	13				933	-1	08				Dia/hora					
906	1	00				890	-2	15				Tierra					
790	-7	00				674	-15	00				1.000					
736	-12	44				494	-34	60				1.500					
685	-15	56				420	-40					2.000					
662	-17	37				330	-43					3.000					
642	-20	57				287	-52					4.000					
459	-40	57				247	-55					5.500					
413	-45					226	-55					7.000					
380	-46											9.000					
Sondeo a 12 h. (T.M.G.)								Sondeo a 12 h. (T.M.G.)			Sondeo a 12 h. (T.M.G.)			Sondeo a 12 h. (T.M.G.)			
PPP	hhh	TT	DD	dd	ff	PPP	hhh	TT	DD	dd	ff	PPP	hhh	TT	DD	dd	ff
Presiones tipo								Tierra									
1.000						1.000	66					1.000					
850						850	1375	-4	21	22	06	850	1413	11		26	40
700						700	2882	-14	49	25	20	700	3008	2		25	40
500						500	5380	-24	58	25	66	500	5610	-19		25	50
400						400	6990	-53		25	90	400	7240	-29		25	70
300						300	8950	-50		25	90	300	9240	-41		25	10
250						250	10120	-59		25	85	250	10460	-48		25	10
200						200	11530	-56		25	80	200	11910	-55		25	10
150						150	13360	-57		25	45	150	13750	-55		25	80
100						100	15900	-59		25	50	100					
70						70						70					
50						50						50					
30						30						30					
20						20						20					
10						10						10					
Puntos notables								Estación									
PPP	TT	DD				PPP	TT	DD				Indicativo					
						933	1	12				Dia/hora					
						717	-12	43				Tierra					
						595	-21	66				1.000					
						528	-24	63				1.500					
						484	-24	56				2.000					
						468	-25	37				3.000					
						428	-29	44				4.000					
						336	-43					5.500					
						253	-59					7.000					
						218	-56					9.000					
						153	-57					10.500					
						100	-59					12.000					
												13.500					
												16.000					

