



MINISTERIO DEL AIRE

Boletín diario del Servicio Meteorológico Nacional

AÑO XIX
2ª Epoca

MADRID LUNES 9 DE NOVIEMBRE DE 1970

Núm. 313

CENTRO DE ANALISIS Y PREDICCION (Ciudad Universitaria) - APARTADO 285 - MADRID. - Teléf. 2 44 35 00

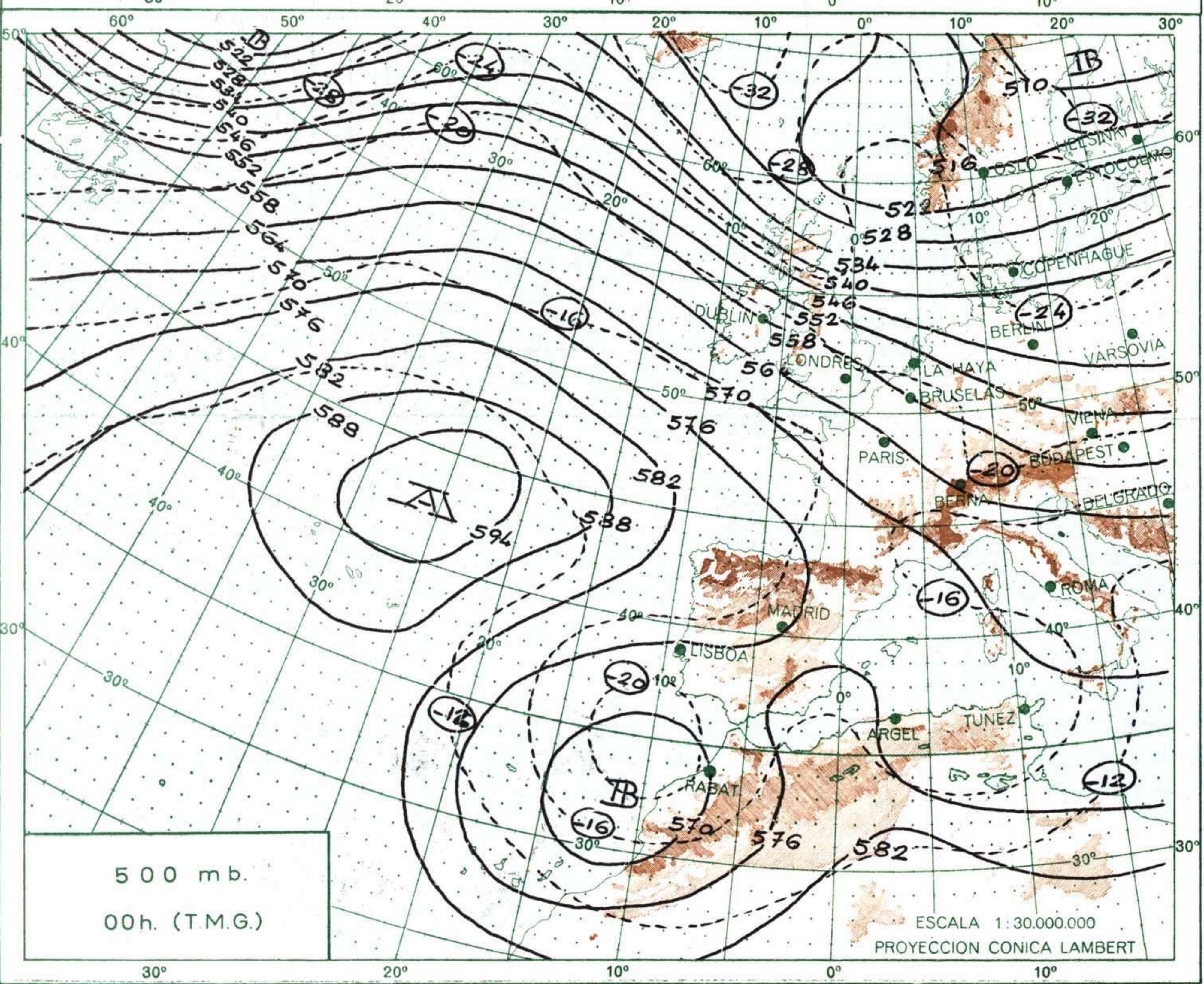
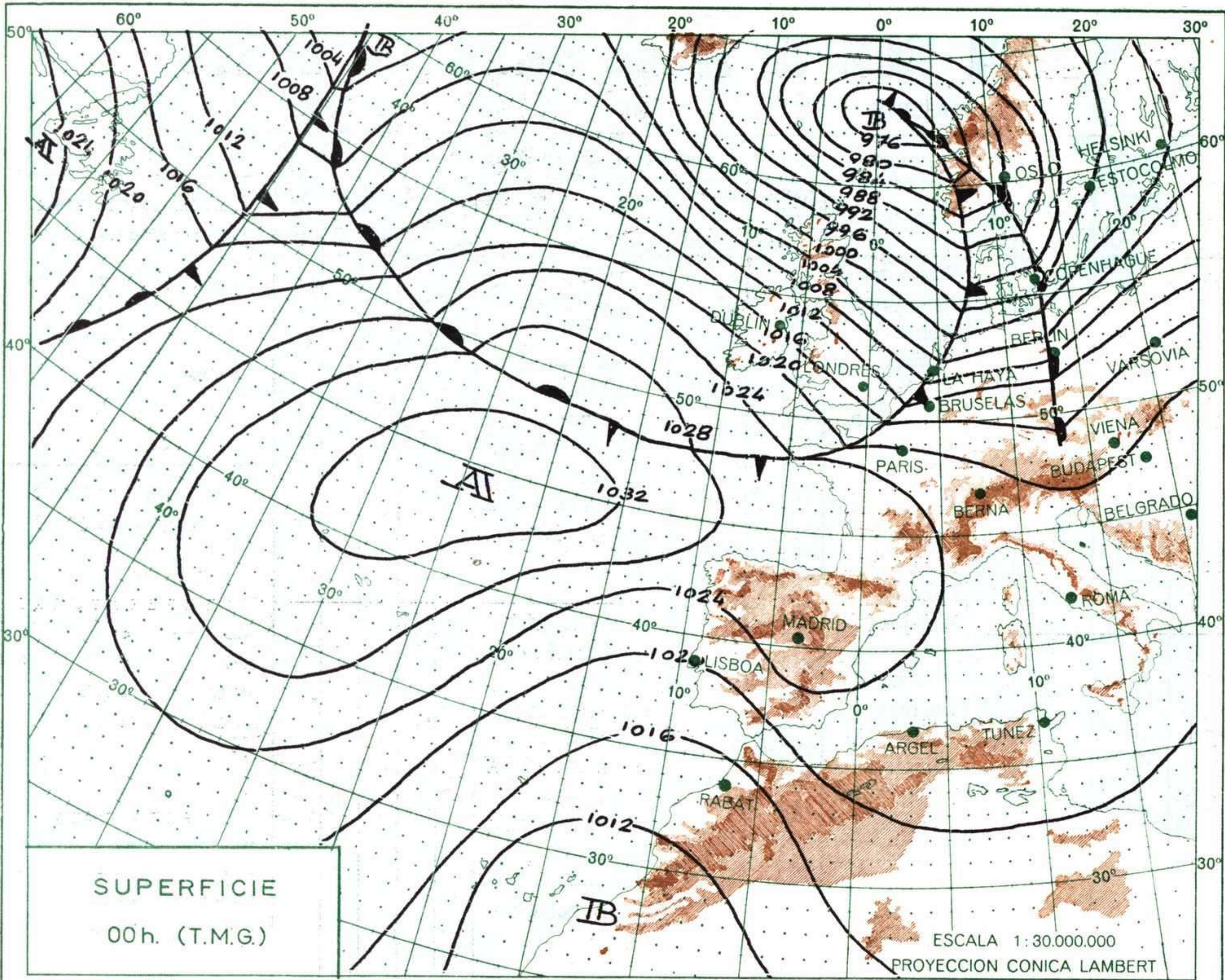
ESTACIONES	TEMPERATURA		PRECIPITACION		Horas de sol	ESTACIONES	TEMPERATURA		PRECIPITACION		Horas de sol	ESTACIONES	TEMPERATURA		PRECIPITACION		Horas de sol	TEMPERATURAS EXTREMAS (De las capitales Peninsulares)
	Máx.	Mín.	Noche	Día			Máx.	Mín.	Noche	Día			Máx.	Mín.	Noche	Día		
La Coruña	14	9			8.8	Navacerrada (*)	9	3			1.9	Castellón	20	11			2.0	MAXIMA: 27° en Sevilla y Huelva.
Monteventoso	14	10				Madrid/Barajas	19	4	ip		6.0	Valencia (A)	20	9			3.3	
Bares						Madrid	17	9			6.1	Valencia	21	11			8.1	MINIMA: 1° bajo cero en Lugo
Lugo (P.Centro)	14	-1			9.0	Madrid/C.Vientos	19	6			4.3	Alicante (A)	22	10			5.8	
Santiago (A)	15	4			9.5	Getafe	19	6			4.7	Alicante	22				6.8	OBSERVACIONES DE MADRID (Parque del Retiro)
Pontevedra	20	8			8.0	Guadalajara	16	7	1		3.8	Aitana	15	8			4.1	
Vigo (A)	20	8				Toledo	17	8			7.5	Murcia/Alcantarilla	10				4.6	TEMPERATURAS Máx. 16,8 a 15,30 h. Mín. 8,6 a 7,00 h. a 1 h. 11,6 a 13 h. 14,8 a 7 h. 8,6 a 18 h. 14,6
Vigo	21	9			9.0	Cuenca	18	3			4.0	Murcia	23	12			2.8	
Orense						Molina de Aragón	17	4			6.5	Castillo Galeras	19	14			0.7	PRESIONES Máx. 712,5 mm. a 9,30 hoy Mín. 709,9 mm. a 17,00 hoy a 1 h. 711,5 a 13 h. 711,2 a 7 h. 711,8 a 18 h. 710,1
Ponferrada	17	1				Ciudad Real	17	6			2.0	San Javier	20	14			6.6	
						Albacete (A)	16	2				Sevilla (A)	27	14			3.0	VIENTO Veloc. máx. 6,5 m/s. a 18,40 h. Dirección: Nordeste. Recorrido en 24 horas 136 km.
						Cáceres	21	12				Córdoba (A)	26	11			7.0	
						Badajoz (A)	24	7				Jaén	26	12			0.0	(*) Estaciones situadas a más de 1.600 metros sobre el nivel del mar.
												Granada (A)	24	6			0.5	
Asturias (A)	14	8			6.0	Vitoria (A)	13	10		7		Huelva	27	15			3.6	NOTA.—Los datos de este Boletín comprenden las observaciones desde las 18 h. T. M. G. de ayer a las 18 h. T. M. G. del día de hoy Las horas de sol corresponden al día de ayer.
Gijón	15	11			5.0	Logroño	13	8			1.7	Jerez de la F.ª (A)	25	15			2.0	
Santander (A)	15	12		ip	2.5	Logroño (A)	16	8			4.0	Cádiz	24	18			5.0	
Santander	15	9		ip	3.7	Pamplona	13	6		ip	6.5	San Fernando	24	18			2.0	
Bilbao (A)	16	9			5.3	Huesca/Monfloran	16	6			0.5	Tarifa	21	18			3.6	
S. Sebastián/Igüeña	13	11		ip	6.3	Candanchú (*)	8	3			3.4	Málaga (A)	22	14			2.0	
S. Sebastián (A)	15	11		ip		Veruela	14	4				Almería (A)	25	18			0.0	
						Daroca	17	7				Palma de Mallorca (A)	21	9			6.7	
						Zaragoza (A)	16	7				Mahón (A)	20	14			3.0	
						Zaragoza	16	5				Ibiza (A)	23	15			9.3	
León (A)	18	2			4.3	Calamocha	16	7				S.ª C. de la Palma (A)	21	16			7.0	
Zamora	15	3			7.8	Teruel	16	7				Izaña (*)	4	0	22		0.0	
Palencia	14	4			7.8							S.ª C. de Tenerife (A)	15	12	5		2.0	
Palencia	14	4		ip	3.8	Lérida	16	6			6.4	S.ª C. de Tenerife	22	17	2	10	0.5	
Burgos (A)	15	5			4.1	Montseny (*)	12				5.4	Las Palmas (A)	20	15	6	ip	3.6	
Burgos	12					Gerona (A)	16	4			5.4	Fuerteventura (A)	21	15	4	1	5.0	
Valladolid (A)	11	2			3.2	La Molina (*)	9	-1			4.0	Lanzarote (A)	20	15	8		2.0	
Valladolid	11	2			3.8	Barcelona	20	14			2.1	Ceuta	18	11	ip	ip	0.0	
Soria	19	0			9.2	Barcelona (A)	18	11			3.3	Melilla	20	16			2.2	
Salamanca (A)	15	4			4.5	Reus (A)	19	4				V. Cisneros (A)	23	15			8.5	
Avila	15	4			5.8	Tarragona	19	11										
Segovia	14	6				Tortosa	19	10										

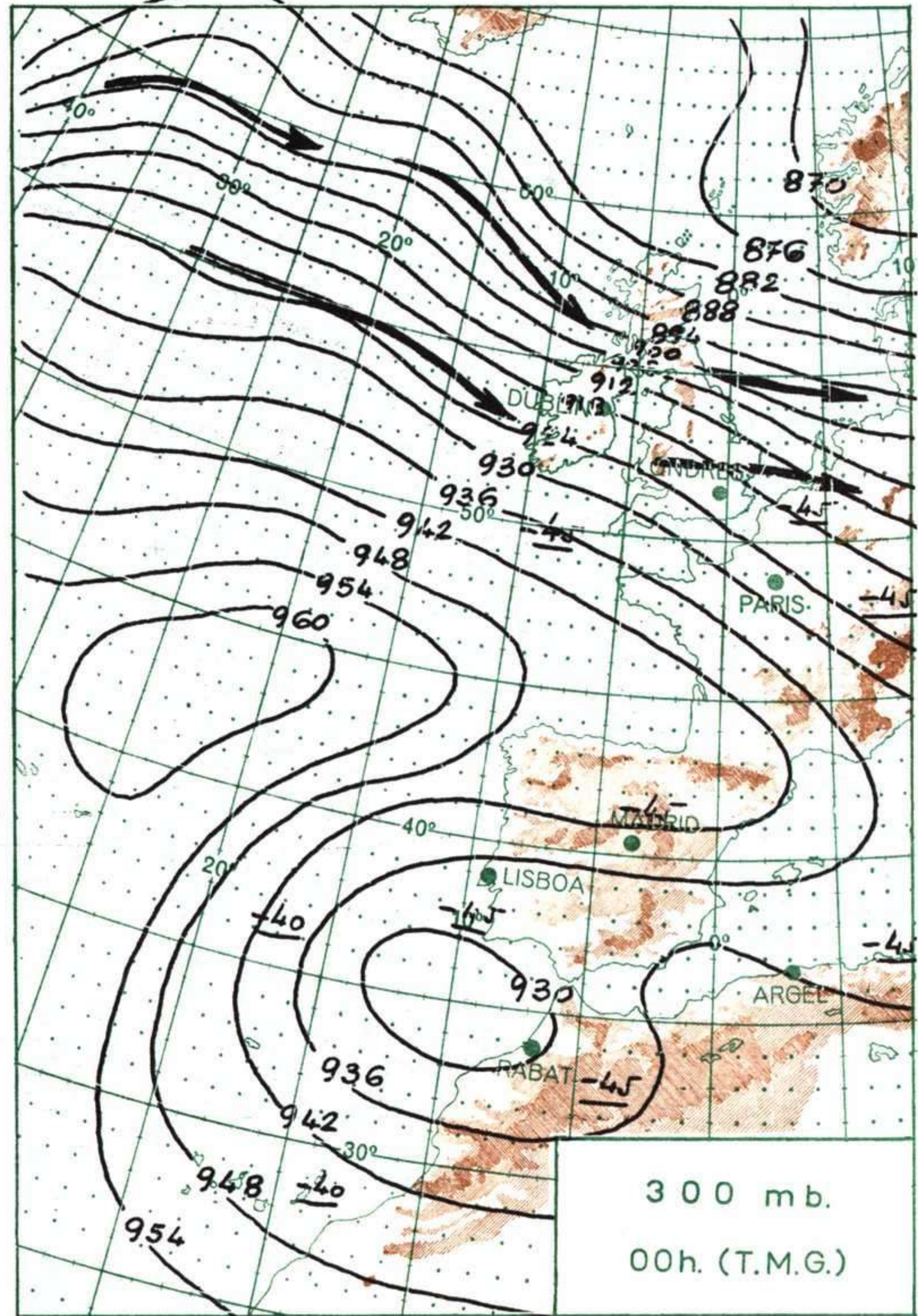
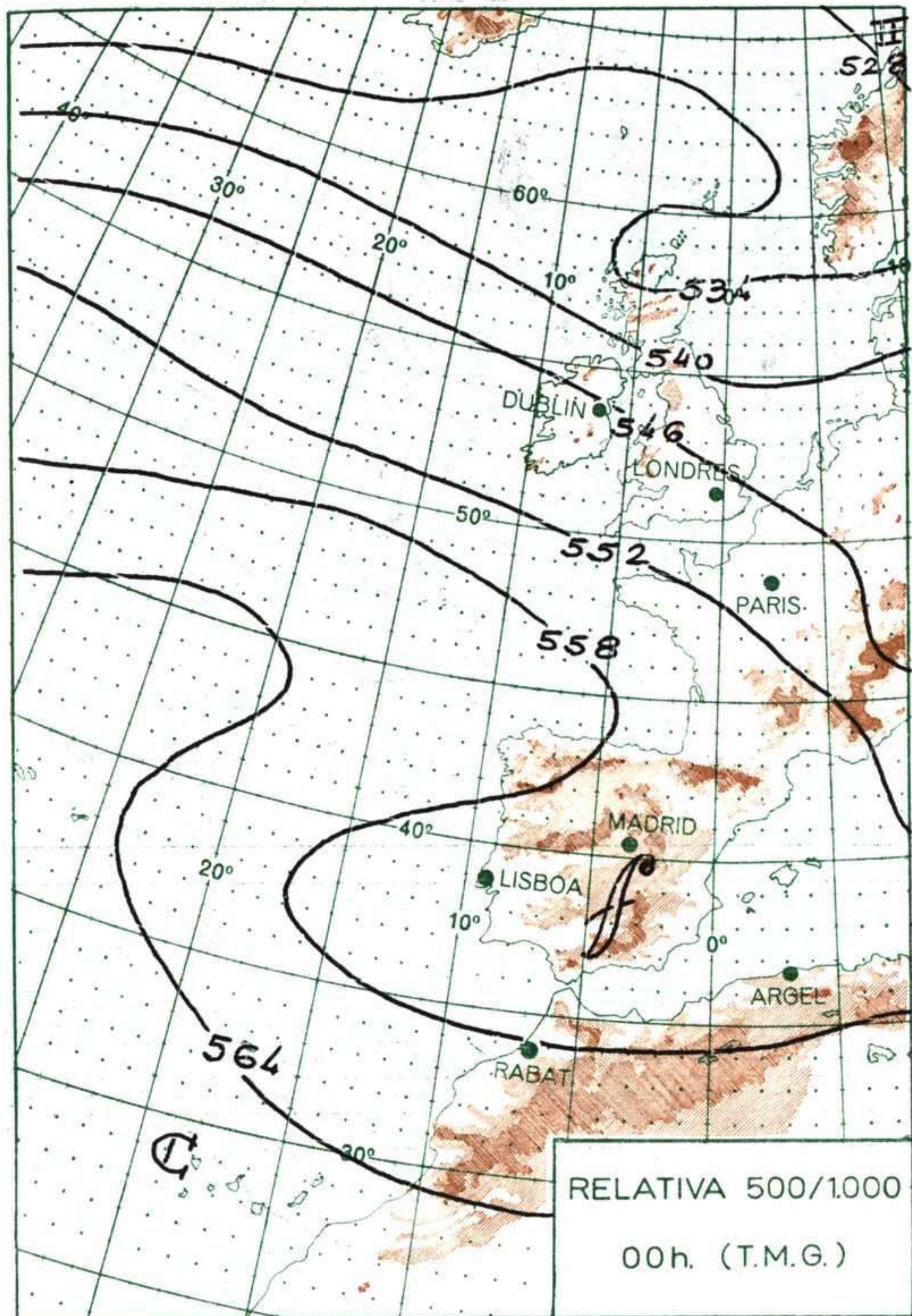
INFORMACION GENERAL DE LAS ULTIMAS 24 HORAS (DE 19 HORAS DE AYER A 19 HORAS DE HOY, HORA OFICIAL).

En la noche pasada se han producido algunas nieblas en puntos del Cantábrico y de la Meseta con algunas lloviznas. En Canarias ha habido aguaceros. Durante el día de hoy ha habido nieblas en las dos Mesetas que se han disipado hacia mediodía. El cielo ha estado nuboso con algunas lluvias en el Cantábrico, alto Ebro y Canarias y ha permanecido poco nuboso en el resto.

PREDICCION PARA EL MARTES DIA 10.

Nubosidad abundante y algunas lluvias en el Cantábrico y alto Ebro, donde habrá algunas nieblas de madrugada. Chubascos en Canarias con vientos racheados. Cielo nuboso en el Estrecho con algunas lluvias débiles. Cielo parcialmente nuboso en el Mar Mediterráneo y Baleares, y con escasa nubosidad en el resto. Sin cambios notables en las temperaturas.





ALTITUDES

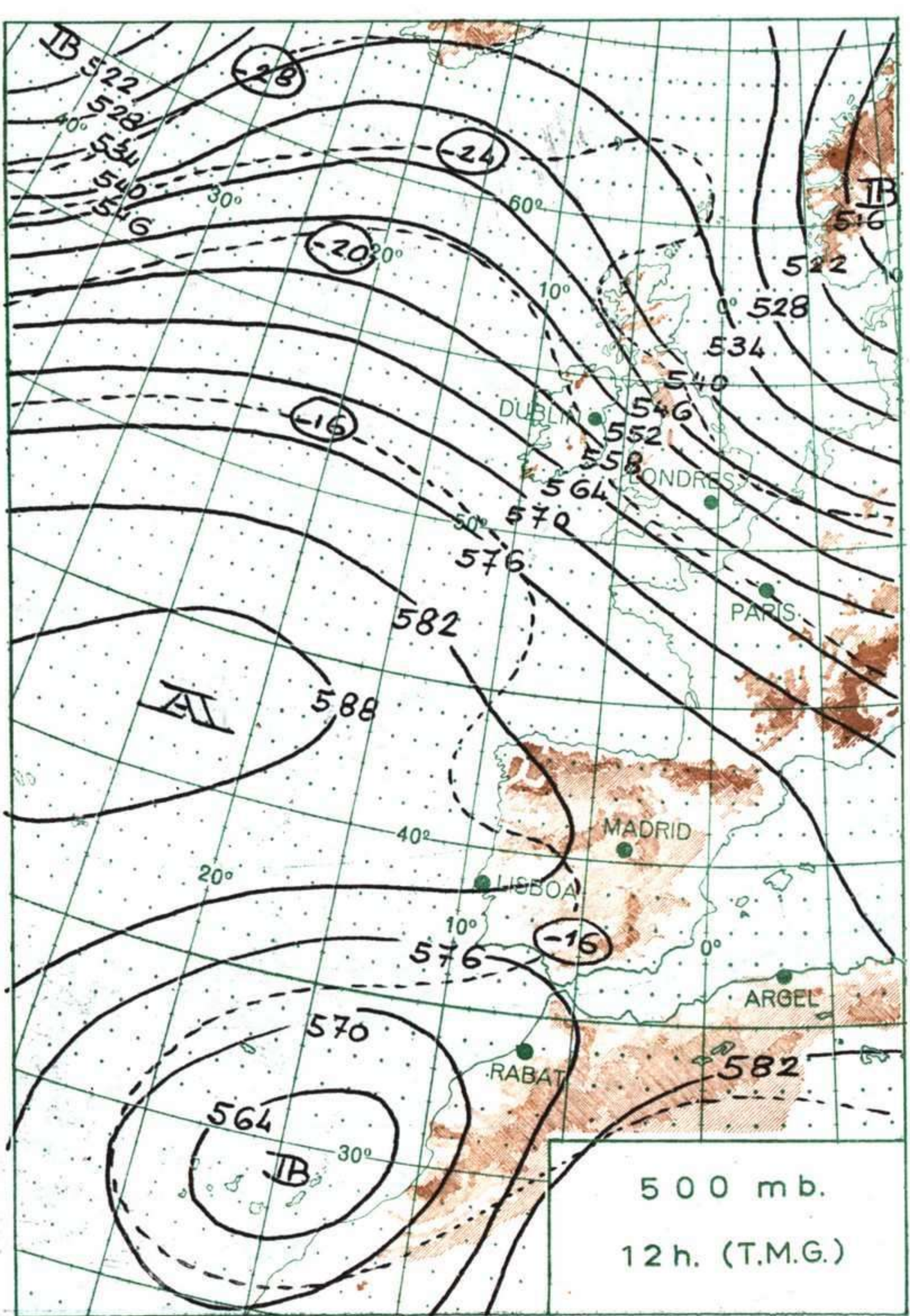
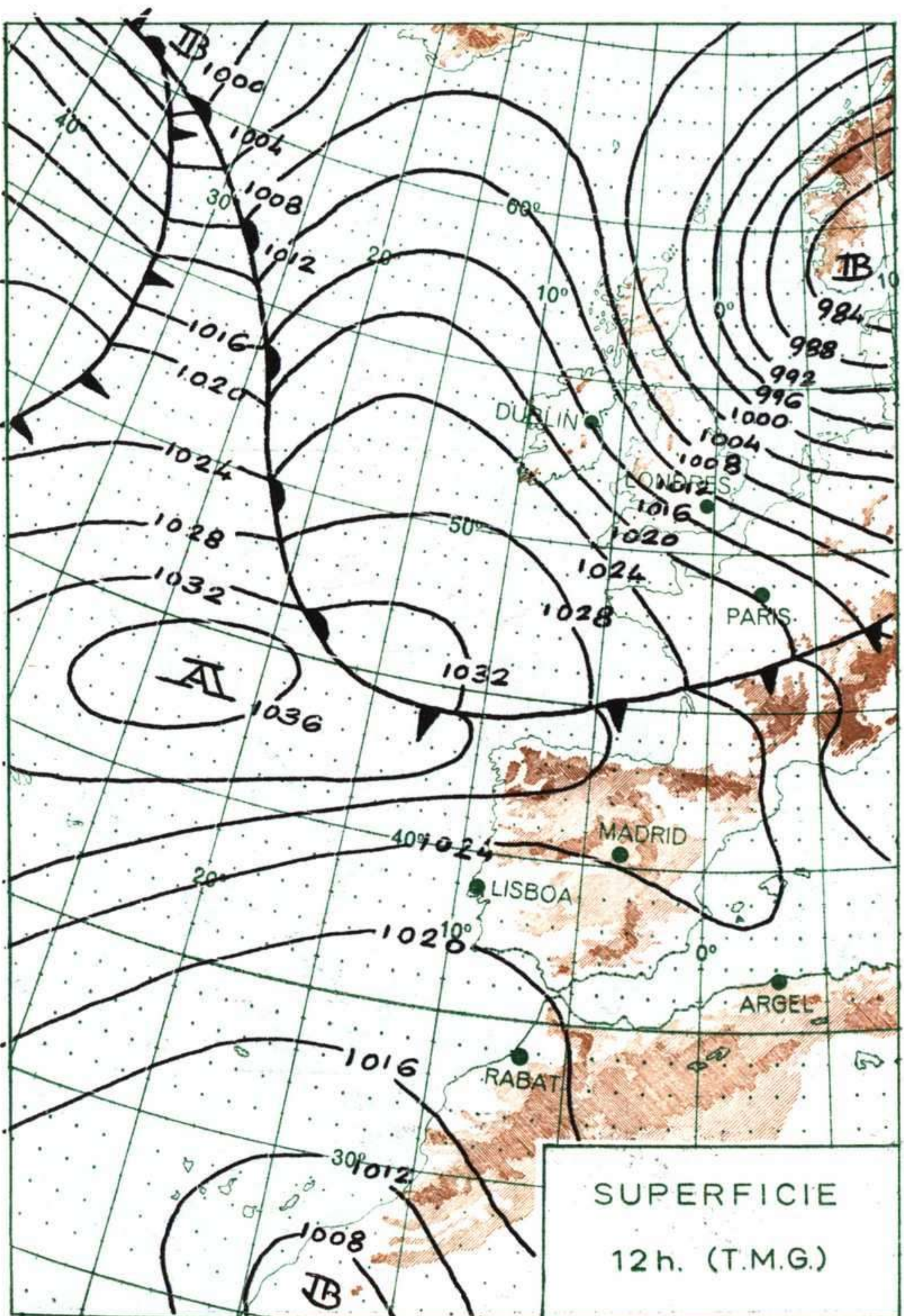
> 2000
2000

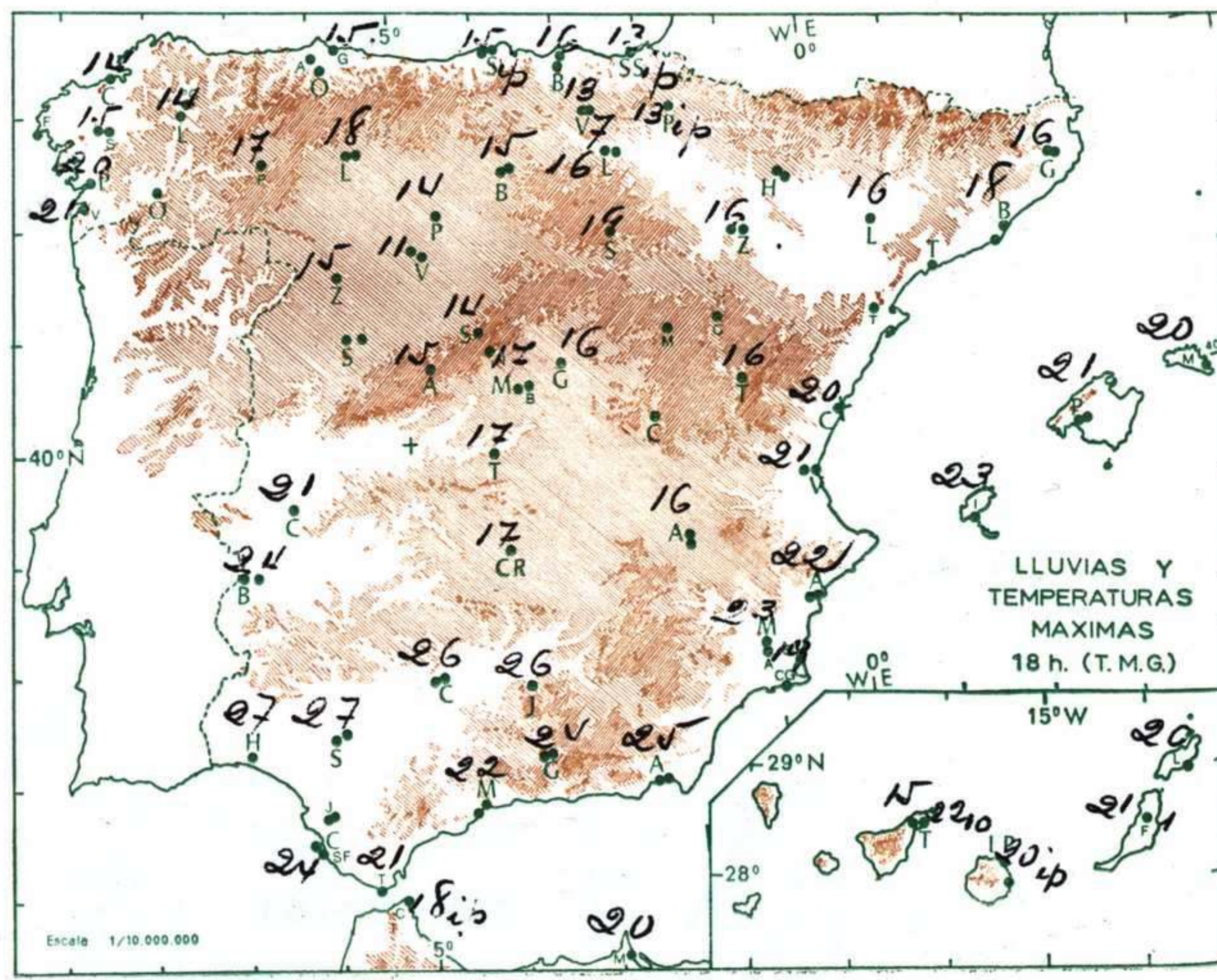
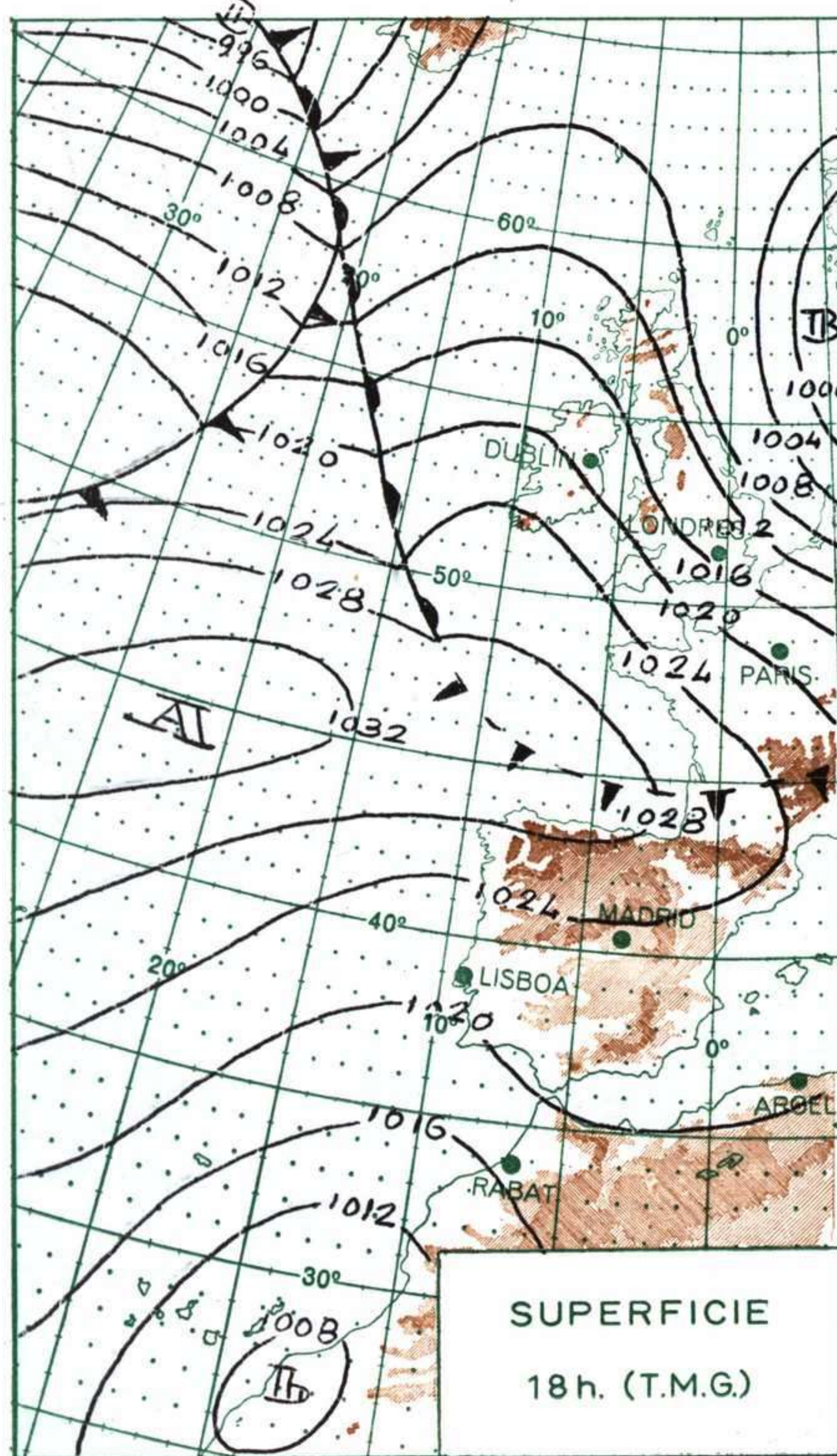
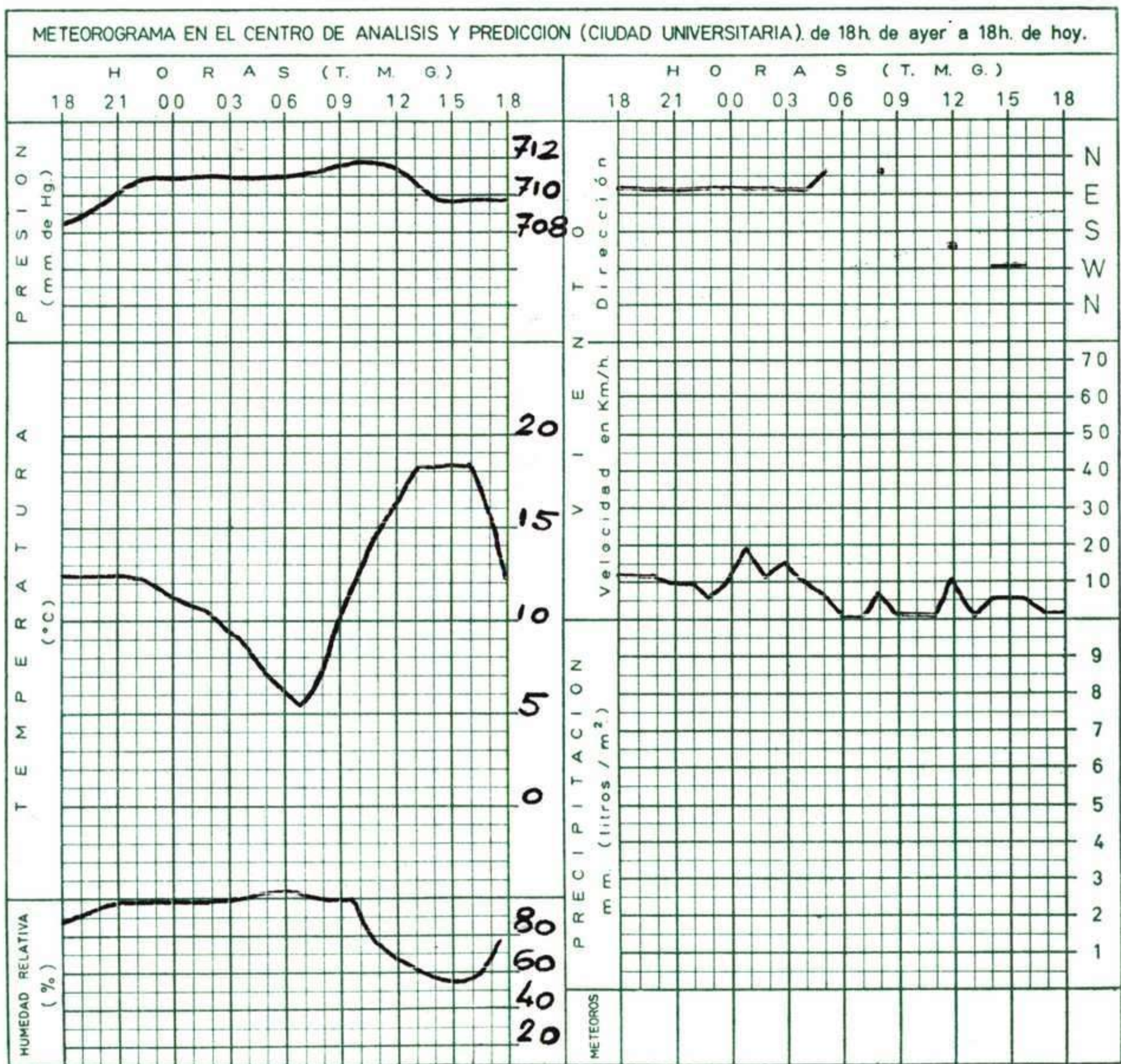
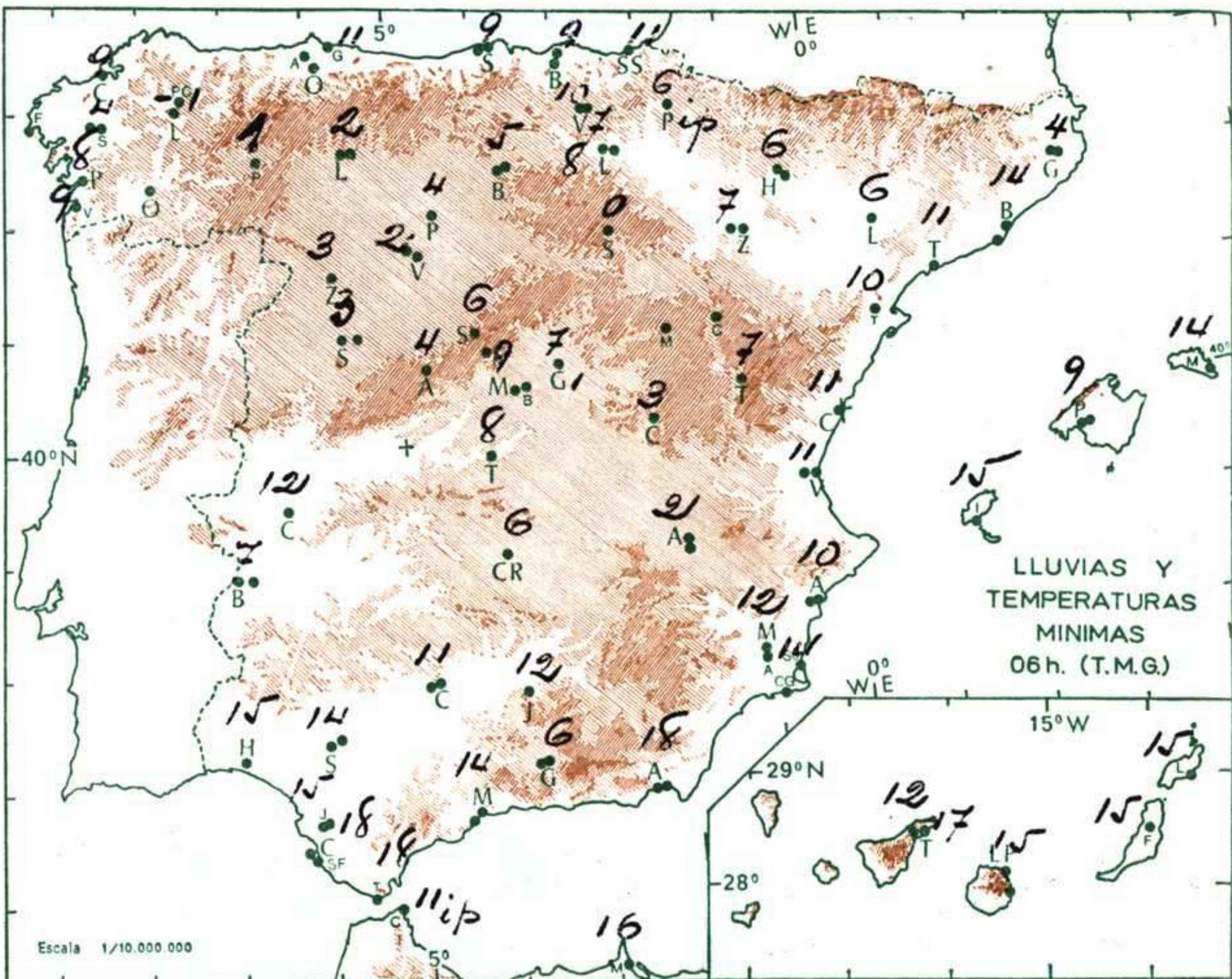
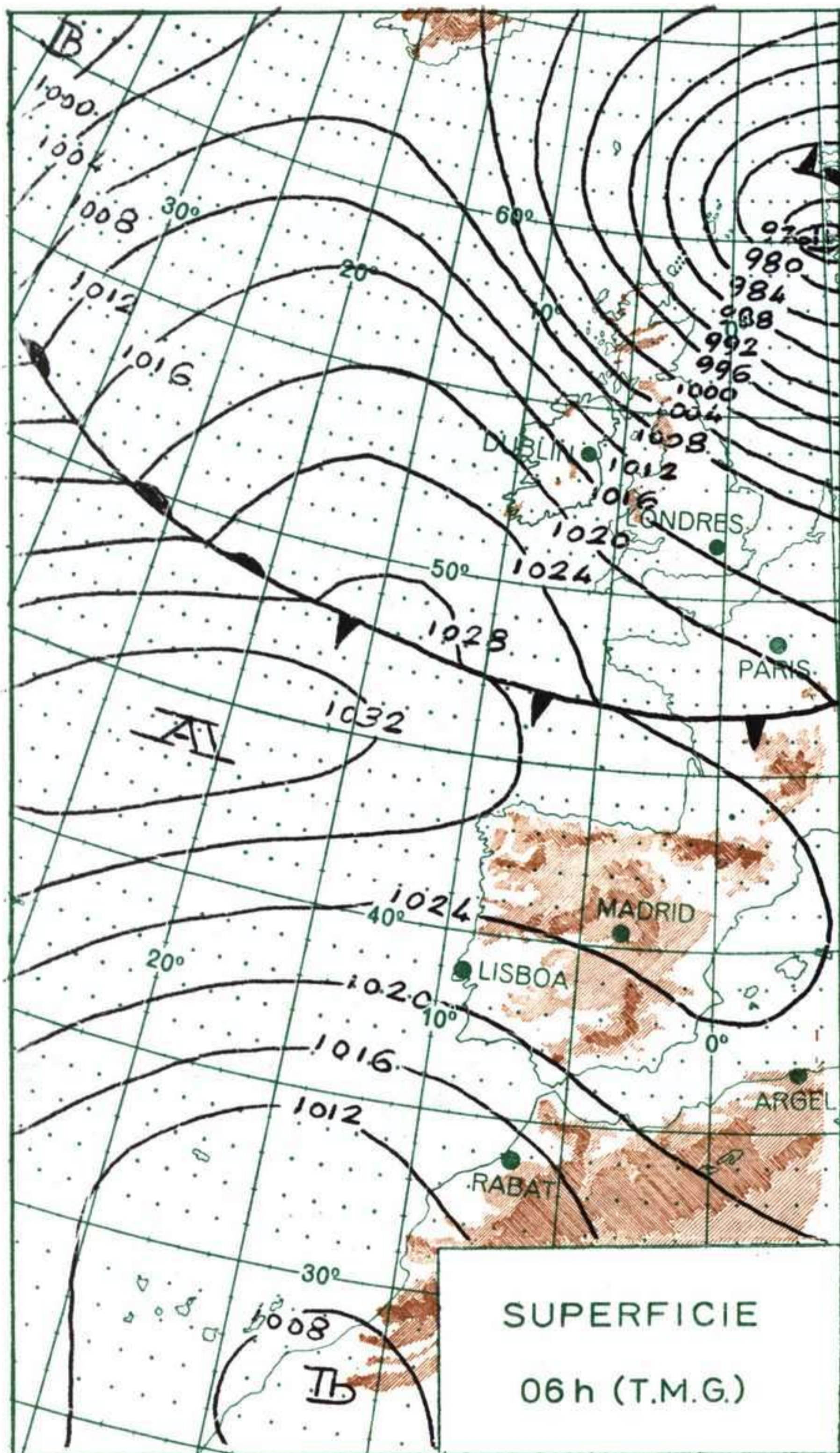
2000
1000

1000
500

500
0

Mts.





MADRID, Dia 9 de NOVIEMBRE de 1.970

Núm. 313

R A D I O S O N D E O S																VIENTO EN ALTITUD									
LA CORUÑA 08 001				MADRID / BARAJAS 08 221				PALMA DE M. / SON BONET 08 302				SANTA CRUZ DE TENERIFE 60 020				Estación	Badajoz								
Sondeo a 00 h. (T.M.G.)				Sondeo a 00 h. (T.M.G.)				Sondeo a 00 h. (T.M.G.)				Sondeo a 00 h. (T.M.G.)				Indicativo	330								
Sondeo a 12 h. (T.M.G.)				Sondeo a 12 h. (T.M.G.)				Sondeo a 12 h. (T.M.G.)				Sondeo a 12 h. (T.M.G.)				Dia/hora	9/12								
Puntos notables				Puntos notables				Puntos notables				Puntos notables				Altitud	dd	ff	dd	ff	dd	ff			
Presiones tipo	1.000	216	11	05	07	05	1.000	208								1.000	78	16	32	35	06	Tierra			
	850	1572	11	39	05	08	850	1567	8	31						850	1438	8	00	35	16	1.000	08	60	
	700	3168	3	43	04	14	700	3140	-3	22	17	07				700	3118	0	05	28	16	1.500	12	12	
	500	5810	-14	46	04	35	500	5770	-17		01	04				500	5750	-11		30	60	2.000	14	10	
	400	7460	-28	36	04	25	400	7400	-30		31	10				400	7420	-24		31	60	3.000	09	10	
	300	9460	-44		03	38	300	9380	-45		07	38				300	9460	-40		31	70	4.000	10	80	
	250	10660	-53		02	40	250	10580	-54		08	43				250	10690	-49		31	85	5.000			
	200	12070	-62		02	42	200	11980	-63		07	30				200	12120	-60		31	65	7.000			
	150	13810	-70		03	29	150	13750	-64		08	20				150	13870	-68		31	60	9.000			
	100	16210	-70		09	21	100	16230	-64		08	10				100						10.500			
	70	18420	-65		02	10	70									70						12.000			
	50	20410	-68		32	10	50									50						13.500			
	30						30									30						16.000			
20						20									20						Estación				
10						10									10						Indicativo				
Presiones tipo	1.000	160	11	07	05	05	1.000	215								1.000	87	19	56	34	06	Tierra			
	850	1514	10	57	04	12	850	1581	10	58	00	00				850	1454	6	24	31	15	1.000			
	700	3102	1	57	01	11	700	3165	2		01	06				700	3030	-1	58	24	12	1.500			
	500	5720	-18	57	34	22	500	5790	-17		02	13				500	5620	-18	62	28	12	2.000			
	400	7340	-30	57	34	23	400	7420	-29		03	16				400	7270	-23		27	80	3.000			
	300	9330	-45		34	34	300	9410	-45		03	14				300	9340	-36		28	90	4.000			
	250	10520	-55		34	18	250	10610	-53		03	12				250	10580	-45		28	90	5.000			
	200	11920	-62		33	18	200	12020	-61		03	17				200	12030	-56		28	65	7.000			
	150	13680	-66		35	08	150									150	13840	-58		28	50	9.000			
	100	16120	-65		35	06	100									100	16400	-58		28	20	10.500			
	70	18300	-67		35	06	70									70						12.000			
	50	20310	-66		33	14	50									50						13.500			
	30						30									30						16.000			
20						20									20						Estación				
10						10									10						Indicativo				
Puntos notables	1022	12	08	52	-68	952	14	58							1006	20	56				Tierra				
	982	11	15	48	-65	850	10	58							844	5	21				1.000				
	947	8	00			742	2								777	4	57				1.500				
	922	8	22			682	2								508	-18	60				2.000				
	880	11	56			400	-29								424	-22					3.000				
	664	-1	58			335	-40								352	-26					4.000				
	330	-40	56			207	-61								264	-43					5.000				
	232	-59				165	-65								192	-58					7.000				
	169	-65													133	-58					9.000				
	153	-65																			10.500				
	111	-68																			12.000				
	102	-66																			13.500				
																					16.000				

