



MINISTERIO DEL AIRE

Boletín diario del Servicio Meteorológico Nacional

AÑO VIII
2.ª EPOCA
Núm. 163

MADRID, VIERNES 12 DE JUNIO DE 1959

PRECIOS DE SUSCRIPCIÓN: España, ptas. año. Extranjero, ptas. año. OFICINA CENTRAL METEOROLÓGICA. Apartado 285. MADRID. Teléfono 25-92-33

ESTACIONES	TEMPERATURA		PRECIPITACION		Horas de sol	ESTACIONES	TEMPERATURA		PRECIPITACION		Horas de sol	ESTACIONES	TEMPERATURA		PRECIPITACION		Horas de sol	TEMPERATURAS EXTREMAS (de las Capitales Peninsulares)
	Máx.	Mín.	Noche	Día			Máx.	Mín.	Noche	Día			Máx.	Mín.	Noche	Día		
La Coruña...	26	14			13.5	Navacerrada (*)	20	10				Castellón ...	24	15			13.0	MAXIMA: 36° en Badajoz.
Vares ...	17	12				Barajas...	29	14			14.1	Játiva ...	23					
Monteventoso...	21	12				Madrid...	23	14			14.4	Manises...						MINIMA: 8° en Avila, Burgos, León y Soria.
Otero de Rey...	24					Getafe...	29	13			13.3	Valencia ...	25	15				
Finisterre ...	30	14				Alcalá ...	29	10				C. S. Antonio.	21	13				
Santiago (A.)...	28	12				Toledo...	29	15			14.3	Alcoy ...						Observaciones de MADRID (Parque del Retiro)
Santiago ...	30	10			12.0	Cuenca...	26	10			13.4	Alicante ...	27	15			3.7	
Vigo ...	32	22			14.8	Molina...		4			13.5	Rabasa...	24	15			2.6	TEMPERATURAS Máx. 27,2 a 14,00 h. Mín. 13,5 a 6,00 h. a 1 h. 17,7 a 13 h. 24,8 a 7 h. 15,4 a 18 h. 25,7
Ponferrada ...	29	13				Ciudad Real ...	32	15			14.5	Murcia...	26	15			3.8	
						Albacete ...	25	12				Alcantarilla ...	26	12			3.5	TEMPERATURAS Máx. 27,2 a 14,00 h. Mín. 13,5 a 6,00 h. a 1 h. 17,7 a 13 h. 24,8 a 7 h. 15,4 a 18 h. 25,7
						Cáceres...	32	19				San Javier... ..	21					
						Badajoz ...	36	17			13.0	C. Galeras... ..	22	13				PRESIONES Máx. 708,7 mm. a 7,00h. Mín. 706,3 mm. a 18,00h. a 1 h. 708,2 a 13 h. 707,7 a 7 h. 708,7 a 18 h. 706,3
Gijón ...	20	15			13.8	Vitoria...	19					Sevilla...		15			12.1	
Cabo Mayor...	19	13				Logroño ...	23	10			13.5	Jaén ...	32					PRESIONES Máx. 708,7 mm. a 7,00h. Mín. 706,3 mm. a 18,00h. a 1 h. 708,2 a 13 h. 707,7 a 7 h. 708,7 a 18 h. 706,3
Santander...	20	12			13.4	Pamplona...	20	11				Granada ...	29	13			13.0	
Punta Galea ...	21					Candanchu (*)	10	4				Cartuja...	30	14				PRESIONES Máx. 708,7 mm. a 7,00h. Mín. 706,3 mm. a 18,00h. a 1 h. 708,2 a 13 h. 707,7 a 7 h. 708,7 a 18 h. 706,3
Sondica ...	22					Monflorite..	27	9			14.1	Huelva...	27	18			12.0	
Igueldo...	18					Veruela...	20	12			13.8	Jerez ...	30	11				PRESIONES Máx. 708,7 mm. a 7,00h. Mín. 706,3 mm. a 18,00h. a 1 h. 708,2 a 13 h. 707,7 a 7 h. 708,7 a 18 h. 706,3
						Calatayud...	23	11				Jerez ...	30	11				
						Daroca...	22					San Fernando...	28	19				PRESIONES Máx. 708,7 mm. a 7,00h. Mín. 706,3 mm. a 18,00h. a 1 h. 708,2 a 13 h. 707,7 a 7 h. 708,7 a 18 h. 706,3
León ...	26	8			14.5	Sanjurjo ...	26	13			14.0	Tarifa ...	22	17				
P. Sanabria ...						Zaragoza ...	26	14				Málaga...	22	16			12.5	PRESIONES Máx. 708,7 mm. a 7,00h. Mín. 706,3 mm. a 18,00h. a 1 h. 708,2 a 13 h. 707,7 a 7 h. 708,7 a 18 h. 706,3
Zamora ...	26	10				Valenzuela..	26	13				Almería ...	28	17			13.2	
Palencia ...	21	9				Calamocha..	22	9			14.4	Ibiza ...	23	19			10.5	PRESIONES Máx. 708,7 mm. a 7,00h. Mín. 706,3 mm. a 18,00h. a 1 h. 708,2 a 13 h. 707,7 a 7 h. 708,7 a 18 h. 706,3
Villafria ...	18	7			13.2	Lérida...	28	13			13.7	P. Mallorca ...	23	15			3.0	
Burgos...	19	8			13.5	La Molina (*)	11					Mahón...	22	16			12.8	PRESIONES Máx. 708,7 mm. a 7,00h. Mín. 706,3 mm. a 18,00h. a 1 h. 708,2 a 13 h. 707,7 a 7 h. 708,7 a 18 h. 706,3
Valladolid...	23	9			14.4	Gerona...	25	14				S. C. Tenerife.	25	17			1.8	
Villanubla...	22	8			14.0	Cabo Bagur ...	21	12				Izaña (*) ...						PRESIONES Máx. 708,7 mm. a 7,00h. Mín. 706,3 mm. a 18,00h. a 1 h. 708,2 a 13 h. 707,7 a 7 h. 708,7 a 18 h. 706,3
Soria ...	22	8			14.5	Barcelona...	21	15	6		10.2	Gando...	23	17			10.0	
Salamanca...	27	9			14.1	Prat ...		13			11.3	Los Rodeos ...	18	12			12.0	PRESIONES Máx. 708,7 mm. a 7,00h. Mín. 706,3 mm. a 18,00h. a 1 h. 708,2 a 13 h. 707,7 a 7 h. 708,7 a 18 h. 706,3
Avila ...	24	8				Montseny (*)	11	5			4.7	Fuerteventura	23	16			8.5	
Segovia ...						Reus ...	23	13			13.6	Lanzarote...	25	13				PRESIONES Máx. 708,7 mm. a 7,00h. Mín. 706,3 mm. a 18,00h. a 1 h. 708,2 a 13 h. 707,7 a 7 h. 708,7 a 18 h. 706,3
						Tortosa...	27	15			13.2	Melilla...	23	18				
												Ifni ...	22	x				PRESIONES Máx. 708,7 mm. a 7,00h. Mín. 706,3 mm. a 18,00h. a 1 h. 708,2 a 13 h. 707,7 a 7 h. 708,7 a 18 h. 706,3
												V. Cisneros ...	24	15			8.0	

INFORMACION GENERAL DEDUCIDA DE LAS OBSERVACIONES DE LAS DIECINUEVE HORAS (HORA OFICIAL).

Durante el día de hoy se formaron bancos nubosos en el litoral catalán y lloviznó en cantidades inapreciables. En el resto del litoral mediterráneo, así como en Canarias, Baleares y en el bajo Guadalquivir, hubo alguna nubosidad. En el resto de España el cielo estuvo generalmente despejado.

PREDICCIÓN VALIDA PARA EL SABADO DIA 13.

Aumento de la nubosidad en el golfo de Cádiz, Andalucía occidental y Canarias, predominando las nubes altas y de altura media. Sin cambios notables en el resto.

AVISO ESPECIAL PARA BARCOS PESQUEROS Y NAVEGACION DE CABOTAJE.

Marejada en Rosas con norte fresco. Levante fresquito en el Estrecho. Marejada con vientos del primer cuadrante en el Cantábrico y Canarias. Marejadilla o rizada en el resto del litoral.

(*) Estaciones situadas a más de 1.600 metros sobre el nivel del mar.
NOTA. — Los datos de este Boletín comprenden las observaciones desde las 18 h. T. M. G. de ayer a las 18 h. T. M. G. del día de hoy.
Las horas de sol corresponden al día de ayer.

RADIOSONDEOS

ZONAS DE PRECIPITACION

Estación Valenzuela		Indicativo 159		Día/hora 12/12	
pp	hhh TT T _d T _d dd ff	pp	TT T _d T _d dd ff	pp	TT T _d T _d dd ff
1000	207	991	15 7		
850	1565 14 0 06 05	928	11 6		
700	3174 4 -11 36 11	901	11 5		
500	584x -11 34 18	859	15 -0		
400	7462 -25 32 25	810	10 0		
300	9480 -41 32 32	761	8 -6		
250	10690 -59 31 33	608	-1 -19		
200	12120 -58 32 33	556	-5		
150	13930 -55 31 31	176	-52		
100	16480 -61 34 23	172	-62		
		156	-55		
		111	-51		

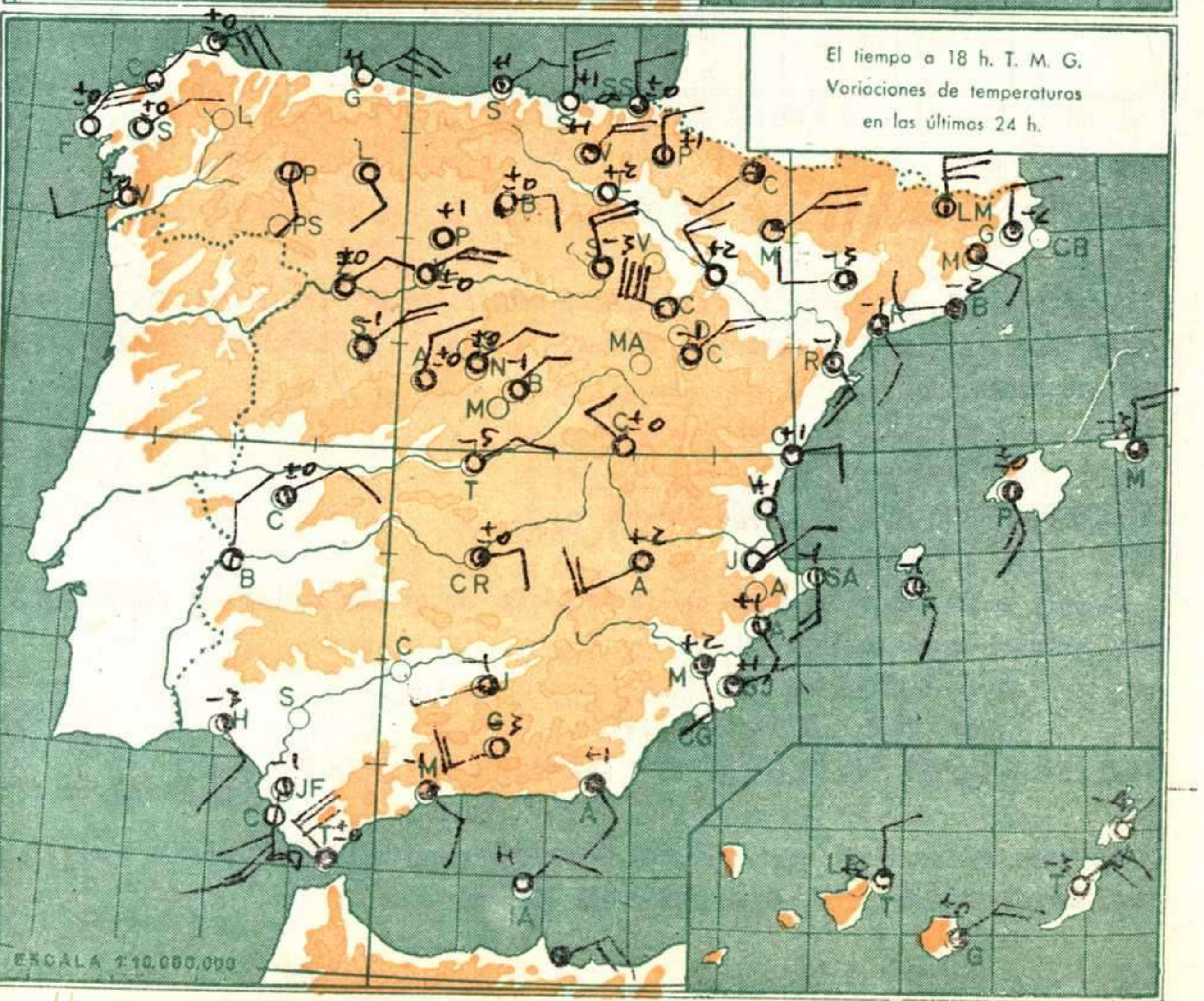
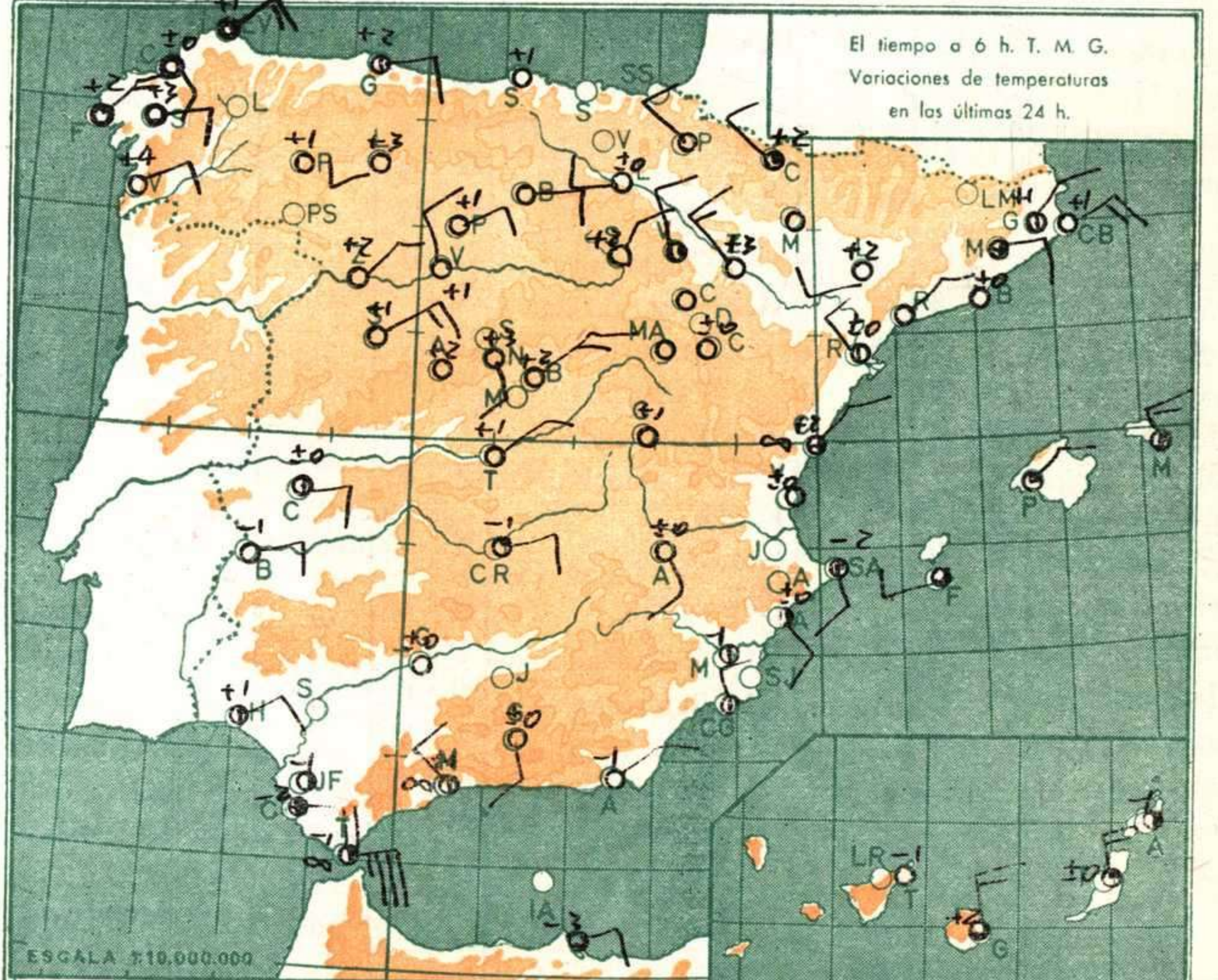
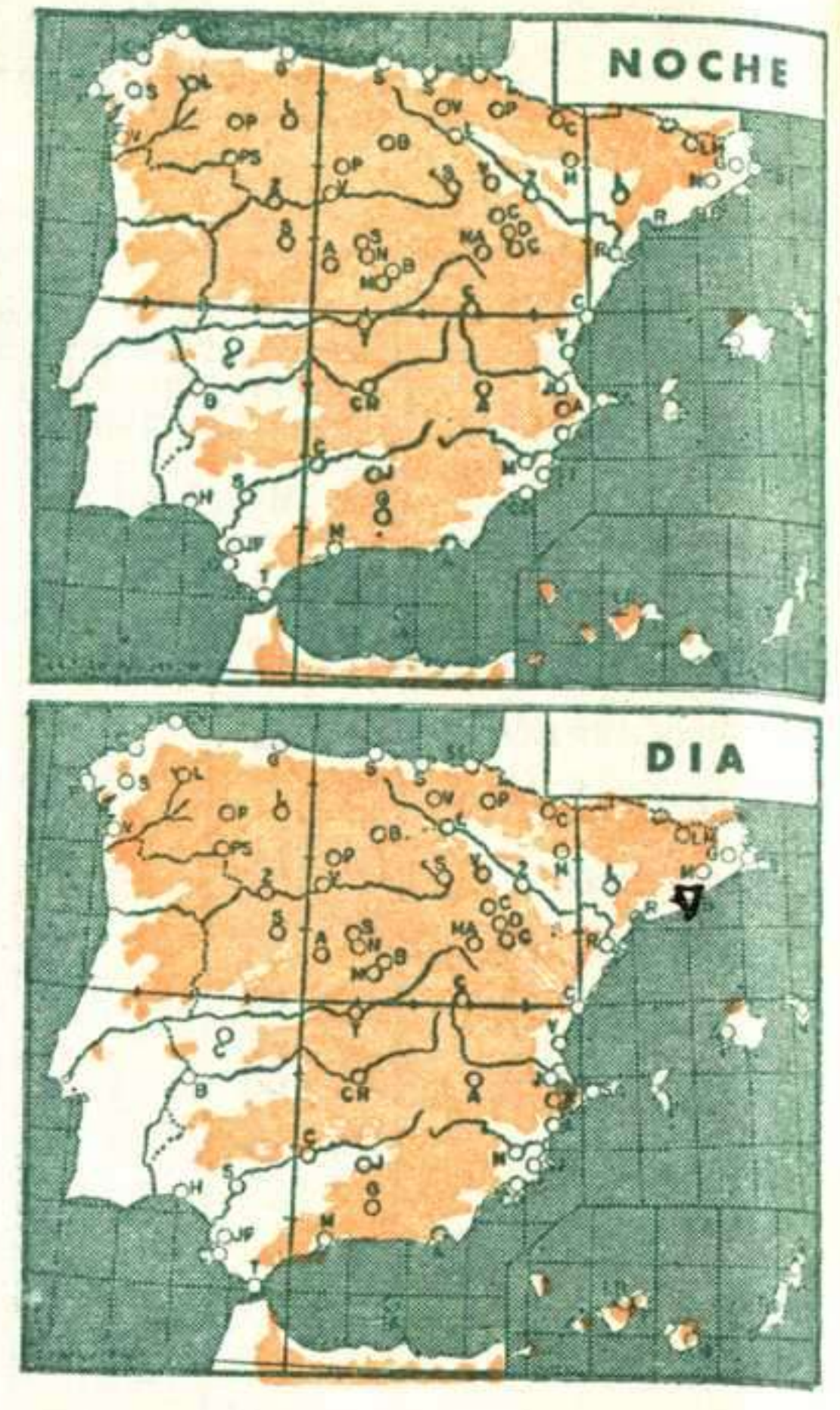
Estación Valenzuela		Indicativo 159		Día/hora 12/12	
pp	hhh TT T _d T _d dd ff	pp	TT T _d T _d dd ff	pp	TT T _d T _d dd ff
1000	178	998	19 7		
850	1558 12 1 33 08	867	12 0		
700	3165 5 -8 33 28	552	-8 -33		
500	5834 -12 36 22	160	-59		
400	7500 -16 36 31	146	-54		
300	9520 -40 39 27				
250	10740 -50 32 25				
200	12170 -57 33 33				
150	13920 -55 32 31				
100	16560 -57 32 22				

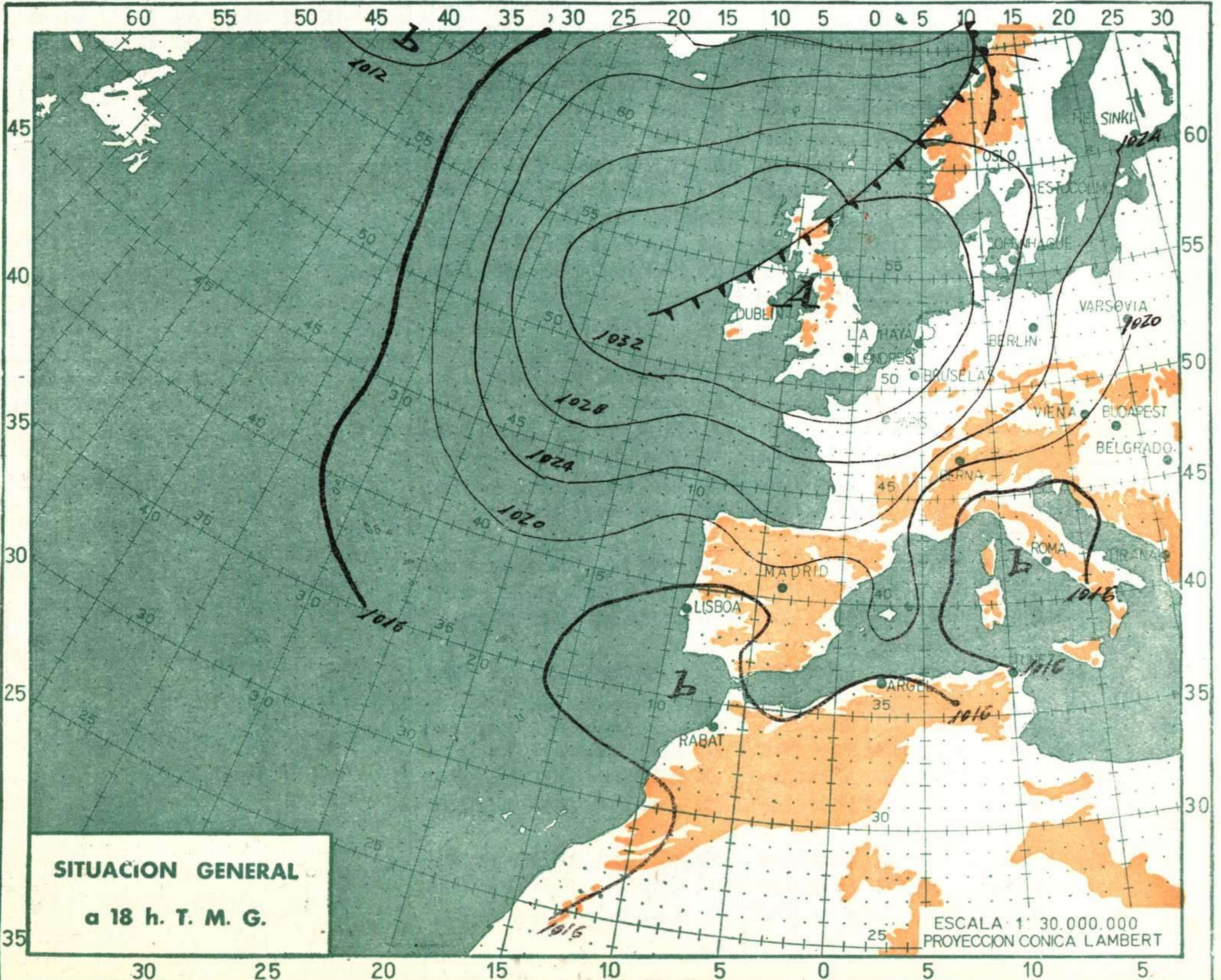

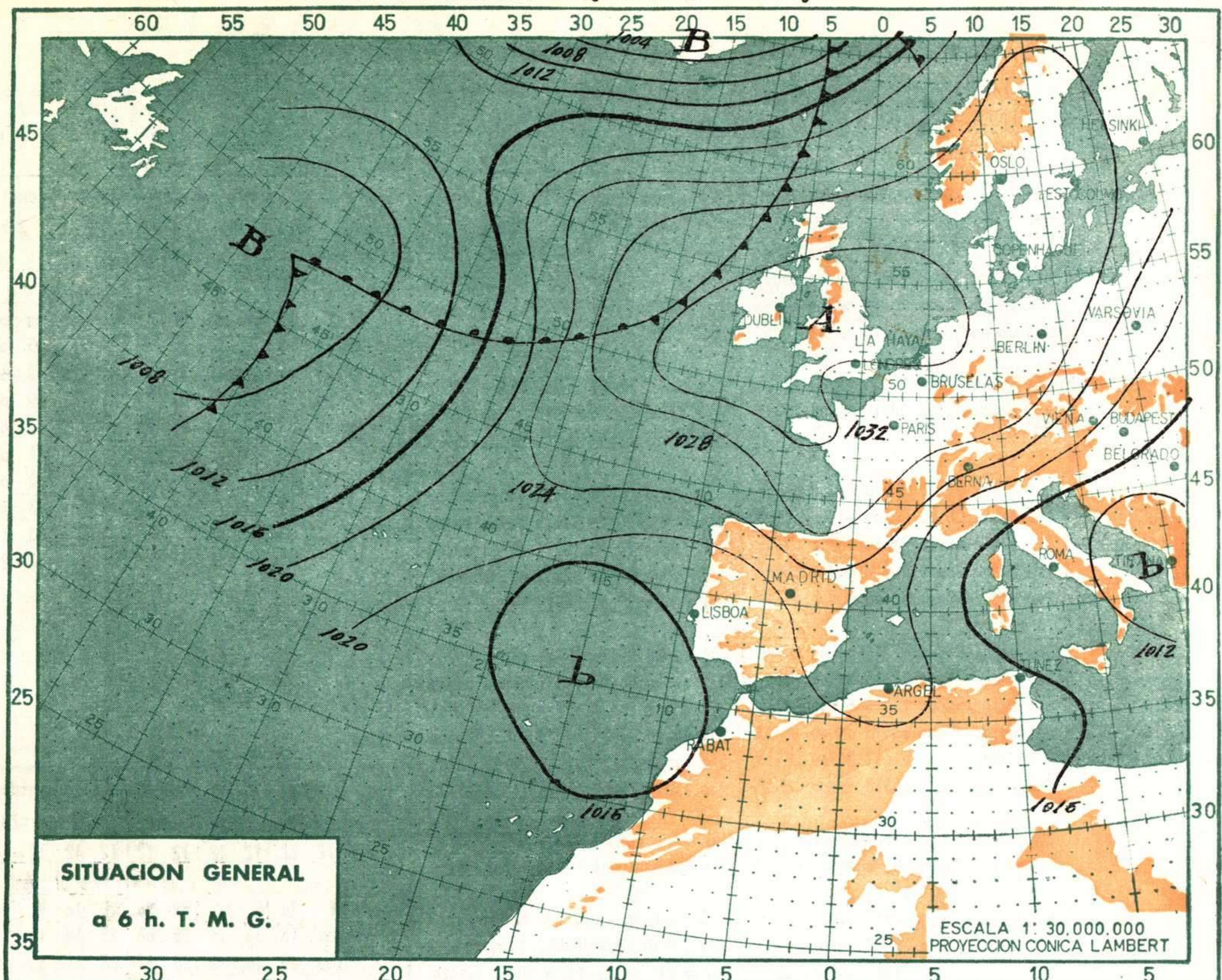
Estación Palma de M.		Indicativo 302		Día/hora 12/12	
pp	hhh TT T _d T _d dd ff	pp	TT T _d T _d dd ff	pp	TT T _d T _d dd ff
1000	180 22 14 27 08	1005	23 15 34 08		
850	1559 9 6 01 x	893	12 9 29 10		
700	3156 1 -4 32 24	788	5 2 32 18		
500	5802 -12 -25 32 29	767	5 0 32 27		
400		708	1 -1 34 27		
300		658	2 -11 33 23		
250		500	-12 -25 32 29		
200					
150					
100					

Estación	Indicativo	Día/hora
1000		
850		
700		
500		
400		
300		
250		
200		
150		
100		

Estación	Indicativo	Día/hora
1000		
850		
700		
500		
400		
300		
250		
200		
150		
100		

Estación	Indicativo	Día/hora
1000		
850		
700		
500		
400		
300		
250		
200		
150		
100		





	OBSERVACIONES a 6 h.							OBSERVACIONES a 18 h.							VIENTO EN ALTURA						
	iii	Nddff	VVww	PPPTT	N _h C _L hC _M C _N	T _d T _d app		iii	Nddff	VVww	PPPTT	N _h C _L hC _M C _N	T _d T _d app		Estación	Valencia	Badajoz	Logroño	Coruña	Valencia	Tortosa
La Coruña ...	001	01305	66020	21915	00900	10103	001	00710	70020	20122	00900	12400		Estación	Valencia	Badajoz	Logroño	Coruña	Valencia	Tortosa	
Vares ...	004	10522	58020	21914	11500	12605	004	20724	98020	21515	25000	13300		Indicativo	285	330	084	001	285	238	
Finisterre ...	040	00519	97020	20320	00900	11203	040	00225	97000	19326	00900	15711		Día y hora	12 00	12 00	12 00	12 05	12 05	12 12	
Santiago ...	043	00902	50000	19415	00900	09819	043	00502	65000	16525	00900	11105		Altitud	dd ff	dd ff	dd ff	dd ff	dd ff	dd ff	
Vigo ...	046	00405	83000	23422	00900	09400	046	02205	81000	18527	00900	11400		Tierra	S 10	SE 03	NW 10	00 00	00 00	E 10	
Ponferrada ...	053	00000	98000	23116	00900	10309	053	11202	98020	15927	14600	08808		500	10 03	26 23	27 08	09 13	05 02	35 12	
Gijón ...	014	10908	98020	27315	11500	12x03	014	00726	98000	20219	00900	13302		1.000	16 06	07 19	35 10	09 23	09 02	30 03	
Santander ...	023	00000	94100	28413	00900	10600	023	10708	97050	28018	11500	12400		1.500	06 04	10 14	04 12	09 18	09 05	34 16	
Igueldo ...							027	63607	65051	26716	655xx	14603		2.000	36 07	12 10	05 23		36 02	35 14	
León (*) ...	055	02502	98000	56510	00900	07500	055	11410	98020	51422	14600	09603		2.500	34 13	14 08	05 20		34 08	34 21	
Burgos (*) ...	076	00910	98000	56109	00900	07400	076	00906	98000	57017	00900	00400		3.000	35 19	19 08	04 26		32 04	35 18	
Valladolid ...	141	03610	65020	23010	00900	06503	141	00214	78020	19521	00900	09400		4.000	36 16	31 14	08 30		33 11	34 27	
Soria (*) ...	148	00206	98000	61810	00900	06400	148	03620	98000	62017	00900	04807		5.000		13 06			33 17	35 23	
Salamanca (*) ...	202	00512	97000	43409	00900	07400	202	00420	97001	54624	00900	09702		5.500		23 04			33 20	33 27	
Navacerrada (*) ...	215	01801	98000	57314	00900	53604	215	00405	98000	56417	00900	02903		6.000		26 04				34 27	
Barajas ...	221	00316	75000	19815	00900	08701	221	00316	80000	14627	00900	08608		7.000						33 28	
Toledo ...	272	00702	65000	21315	00900	12304	272	00502	75020	15724	00900	22705		8.000						24 23	
Cuenca (*) ...	231	00000	97000	43413	00900	11203	231	13410	98021	44025	11600	24300		9.000						31 27	
Ciudad Real ...	308	20903	96030	04017	24700	16400	348	40903	98021	01628	24702	13705		10.000						31 33	
Albacete ...	280	01310	58100	20313	00900	12806	280	12012	70021	14225	11700	11808		11.000							
Cáceres ...	261	10905	98020	17120	00901	07301	261	10205	98020	14031	00901	03607		12.000							
Badajoz ...	330	00902	98000	16618	00900	14203	330	33610	70001	12234	12704	15716		Estación	Almeria	Badajoz	Logroño	S. Javier	Santder	Barajas	
Logroño ...	083	02702	80000	26213	00900	11400	083	03610	70000	23920	00900	06303		Indicativo	488	330	084	433	023	221	
Pamplona ...	086	03203	97000	28713	00900	04701	086	13606	97031	26517	18600	09703		Día y hora	12 12	12 12	12 12	12 12	12 12	12 12	
Monflorite ...	094	00000	xxxxx	21812	00900	09304	094	20718	85020	13726	22500	07515		Altitud	dd ff	dd ff	dd ff	dd ff	dd ff	dd ff	
Zaragoza ...	160	03116	80000	22015	00900	07307	160	03216	82000	17023	00900	06301		Tierra	E 20	E 20	NW 20	NE 10	NE 10	NE 10	
Calamocha (*) ...	233	00000	97000	43710	00900	08201	233	00512	98000	43118	00900	13703		500	08 16	09 11	28 08	23 14	10 18		
Lérida ...	171	02202	98020	21114	00900	09203	171	62706	98031	14627	48560	08512		1.000	36 09	10 12	36 07	06 04	09 18	03 04	
Gerona ...	183	10203	75011	21016	00940	06400	183	23606	75021	17823	12640	04503		1.500	09 02	09 10	08 18	04 47	09 26	02 10	
Barcelona ...	180	00000	96050	21517	00900	13301	180	82206	96258	20218	885xx	15308		2.000	32 12	04 10	04 21	32 08	05 17	36 18	
Tortosa ...	238	12901	97000	21006	13301	xxxxx	238	11112	97010	17923	14700	12303		2.500	30 12	10 01	03 18	33 08	05 18	34 18	
Castellón ...	286	50102	96051	21818	46340	165xx	286	20902	97030	19122	11440	14604		3.000	30 19	01 07		32 16		35 15	
Valencia ...	285	00000	97000	21016	00900	16304	285	01103	97004	18022	00900	16303		4.000	30 17	33 11		32 16		36 16	
Alicante ...	359	71403	97031	21518	76500	14205	359	11404	98020	18522	14600	15604		5.000	30 14	09 03		31 21		34 16	
Alcantarilla ...	429	00000	60050	21614	00900	12807	429	21608	75021	27924	00901	18300		5.500	29 10	06 05		31 25			
Sevilla ...														6.000	29 12	06 08					
Córdoba ...	410	00000	80000	17616	00900	13300								7.000	29 12						
Granada ...	420	01802	96050	xxx15	00900	12303								8.000	27 19						
Huelva ...	383	30406	97020	17520	00902	12xxx								9.000	39 17						
San Fernando ...	453	50920	98031	17020	31605	11411								10.000							
Tarifa ...	458	30935	96050	17619	16341	15105								11.000							
Málaga ...	482	33202	62050	19417	00902	14400								12.000							
Almería ...	488	00704	78000	19919	00900	13300								Estación	Leon	Vallidid.	Valencia	Coruña	Vallidid.		
Ibiza ...	373	62002	70022	22919	55500	14304								Indicativo	055	140	285	001	140		
P. de Mallorca ...	302	20205	65020	21917	25500	14907								Día y hora	12 12	12 12	12 17	12 17	12 18		
Mahón ...	314	33416	68030	19917	00940	10603								Altitud	dd ff	dd ff	dd ff	dd ff	dd ff	dd ff	
Tenerife ...	020	00000	98020	15117	00900	14607								Tierra	N 03	NE 10	00 00	NE 20	NE 10		
Izaña (**)	030	63619	65030	17218	65500	16300								500			14 04	09 21			
Gando ...	015	62910	98022	16613	65300	11703								1.000		04 14	30 03	10 20	05 27		
Los Rodeos ...	035	23613	97021	16516	25500	12300								1.500	08 10	06 21	04 08	12 15	05 19		
Fuerteventura ...	040	32006	65010	xxx17	14530	11xxx								2.000	06 10	04 21	34 08	14 08	03 21		
Lanzarote ...														2.500	05 10	03 09			01 12		
Melilla ...	340	60710	97032	19217	785xx	16401								3.000	05 10	03 13			01 17		
Ifni ...	060	80404	20102	17417	861xx	11207								4.000	01 12	04 18			02 14		
V. Cisneros ...	096	80320	98022	14718	864xx	16703								5.000	03 19	08 12					
														5.500	03 20	04 26					
														6.000	03 27	04 28					
														7.000	03 27						
														8.000							
														9.000							
														10.000							
														11.000							
														12.000							

(*) Altura de la superficie isobara de 850 mb. se da en la casilla PPP, suprimiendo el millar. (**) Idem 700 mb.