



MINISTERIO DEL AIRE

Boletín diario del Servicio Meteorológico Nacional

AÑO X
2.ª EPOCA
Núm. 116

MADRID, MIÉRCOLES 26 DE ABRIL DE 1961

PRECIOS DE SUSCRIPCIÓN: España, ptas. año. Extranjero, ptas. año. OFICINA CENTRAL METEOROLÓGICA. Apartado 285. MADRID. Teléfono 2 25 92 33

ESTACIONES	TEMPERATURA		PRECIPITACION		Horas de sol	ESTACIONES	TEMPERATURA		PRECIPITACION		Horas de sol	ESTACIONES	TEMPERATURA		PRECIPITACION		Horas de sol	TEMPERATURAS EXTREMAS (de las Capitales Peninsulares)
	Máx.	Mín.	Noche	Día			Máx.	Mín.	Noche	Día			Máx.	Mín.	Noche	Día		
La Coruña...	16	10	ip		6.3	Navacerrada(*)	10	-3			2.3	Castellón...	23	14			6.0	MAXIMA: 28° en Murcia. MINIMA: 2° en Avila, León y Soria.
Monteventoso...	14	9	2			Barajas...	20	6			5.0	Játiva...	26	12				
Vares...		9				Madrid...	18	8			4.3	Valencia...	24	12				
Otero de Rey...	17	4	1		4.3	Getafe...	20	7			4.0	Alcoy...						
Finisterre...		10	ip		5.0	Toledo...	21	7			6.7	Rabasa...	28	14			7.5	
Santiago (A.)...	15	6	2			Cuenca...	17	4			1.4	Alicante...	27	14			8.7	
Vigo...	16	9	ip		4.2	Molina...	16	4			4.5	C. S. Antonio...	22	12				
Orense...	16	6	1			Ciudad Real...	20	5			5.0	Alcantarilla...	27	11			9.0	
Ponferrada...	17	8	1		4.3	Albacete...	22	3			8.2	Murcia...	28	16			8.9	
						Cáceres...	21	8				Cast. Galeras...	22	14				
						Badajoz (A.)...	22					San Javier...	26	16			7.0	
																		Observaciones de MADRID (Parque del Retiro)
																		TEMPERATURAS
Gijón...	18	11	1		6.5	Vitoria (A.)...	18	5	3			Sevilla (Aer.)...	25	8			6.0	Máx. 18,3 a 13,45 h. Mín. 7,7 a 5,00 h. a 1 h. 10,2 a 13 h. 16,6 a 7 h. 8,2 a 18 h. 15,4
Cabo Mayor...	17	12				Logroño...	18	8		7.5	Granada (A.)...	24	6				9.2	
Santander...	15	11	ip		2.1	Pamplona...	18	7	10			Cartuja...	24	7				
Punta Galea...	16	11	3			Monflorite...	16	7		3.7	Huelva...	27	11				4.1	
Sondica...	16	12	1 ip		4.5	Candanchú (*)...	4	0	5			Jerez...	26	10			7.8	
Igueldo...	14	9	1	1		Veruela...	17					Cádiz...	26	13			9.2	
Fuenterrabía...	17	11	5	4		Calatayud...	20	8				San Fernando...	27	12			9.0	
						Daroca...	17	7				Tarifa...	22	11			11.3	
León...	16	2	ip		7.2	Sanjurjo...	20	8		3.6	Málaga (A.)...	22	14					
P. Sanabria...	15	3	ip			Zaragoza...	20	9				Almería...	23					
Zamora...	17	5			7.0	Calamocha...	17	4		0.0	Alborán...							
Palencia...	16	4			5.2	Teruel...	21	6										
Villafraía...	15	2			4.3							P. Mallorca (A.)	22	14				
Burgos...	15	3			4.7							Mahón...	21	17			4.3	
Villanubla...	16											Ibiza...	22	12			6.0	
Valladolid...	17	4			7.3	Lérida...	19	10		5.7	Izaña (*)...	19	10				12.6	
Soria...	16	2			5.4	Gerona...						Los Rodeos...	20	11				
Salamanca...	16	3			8.0	Cabo Bagur...	21	13	ip			S. C. Tenerife...	24	17			12.0	
Avila...	16	2			7.7	Montseny (*)...	8	1	ip	5.1	Gaño...	23	16				10.9	
Segovia...	16					La Molina (*)...	-1	2		8.5	Fuerteventura...	22	15				11.0	
						Barcelona...	21	14		7.0	Lanzarote...	27	16				12.0	
						Prat...	23	14										
						Reus...	23	15		7.3	Melilla...		17					
						Tortosa...	23	15		7.3	Ifni...	21	x				11.2	
												V. Cisneros...	24	15			10.3	

INFORMACION GENERAL DE LAS ULTIMAS 24 HORAS (DE 19 HORAS DE AYER A 19 HORAS DE HOY, HORA OFICIAL).

En la pasada noche se produjeron chubascos débiles en Galicia, vertiente cantábrica y alto Ebro, y nevadas débiles en los Pirineos. Mejoró notablemente el estado del cielo en toda España y de madrugada el cielo aparecía despejado o casi despejado en la mayor parte de España, excepto en las regiones citadas donde aún había nubosidad en cantidad variable.

Durante el día se han registrado precipitaciones débiles en puntos aislados de las Vascongadas. Hubo nubosidad variable en Galicia y en el Cantábrico. En el resto de España el cielo ha permanecido despejado o escasamente nublado.

PREDICCIÓN PARA EL JUEVES DÍA 27.

Aumento gradual de la nubosidad en Galicia a partir del mediodía, que posteriormente se extenderá a la mitad occidental de la Península, con riesgo de alguna lluvia o llovizna. Nubosidad variable en el resto de España.

(*) Estaciones situadas a más de 1.600 metros sobre el nivel del mar.

NOTA. — Los datos de este Boletín comprenden las observaciones desde las 18 h. T. M. G. de ayer a las 18 h. T. M. G. del día de hoy.

Las horas de sol corresponden al día de ayer.

VIENTO
Velo. máx. 11 m/s. a 20,40 h.
Dirección: Oeste.
Recorrido en 24 horas 233 km.

PRESIONES
Máx. 707,9 mm. a 11,00 hoy
Mín. 701,5 mm. a 18,00 ayer
a 1 h. 705,5 a 13 h. 707,5
a 7 h. 706,8 a 18 h. 706,4

TEMPERATURAS
Máx. 18,3 a 13,45 h.
Mín. 7,7 a 5,00 h.
a 1 h. 10,2 a 13 h. 16,6
a 7 h. 8,2 a 18 h. 15,4

TEMPERATURAS EXTREMAS
(de las Capitales Peninsulares)

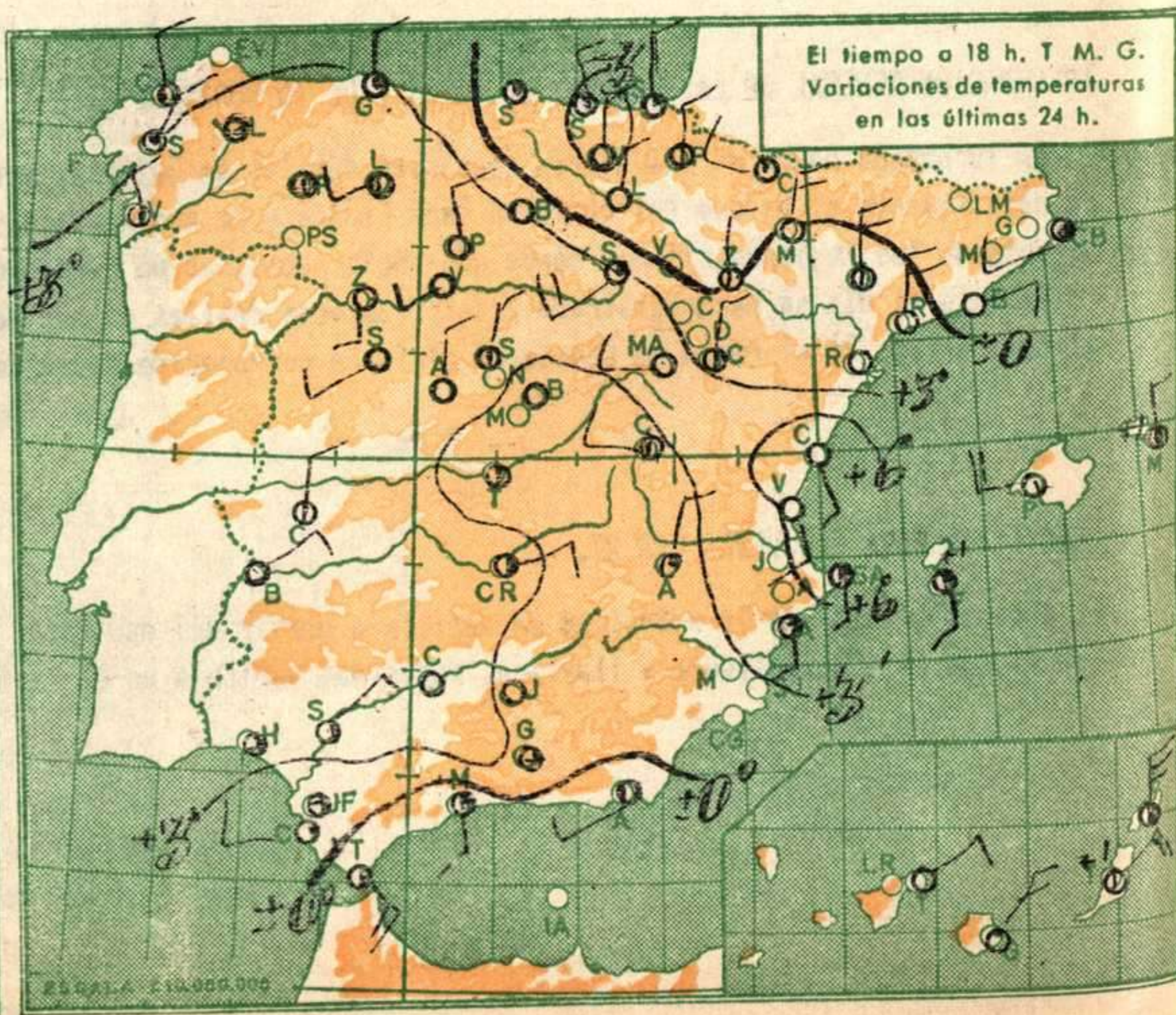
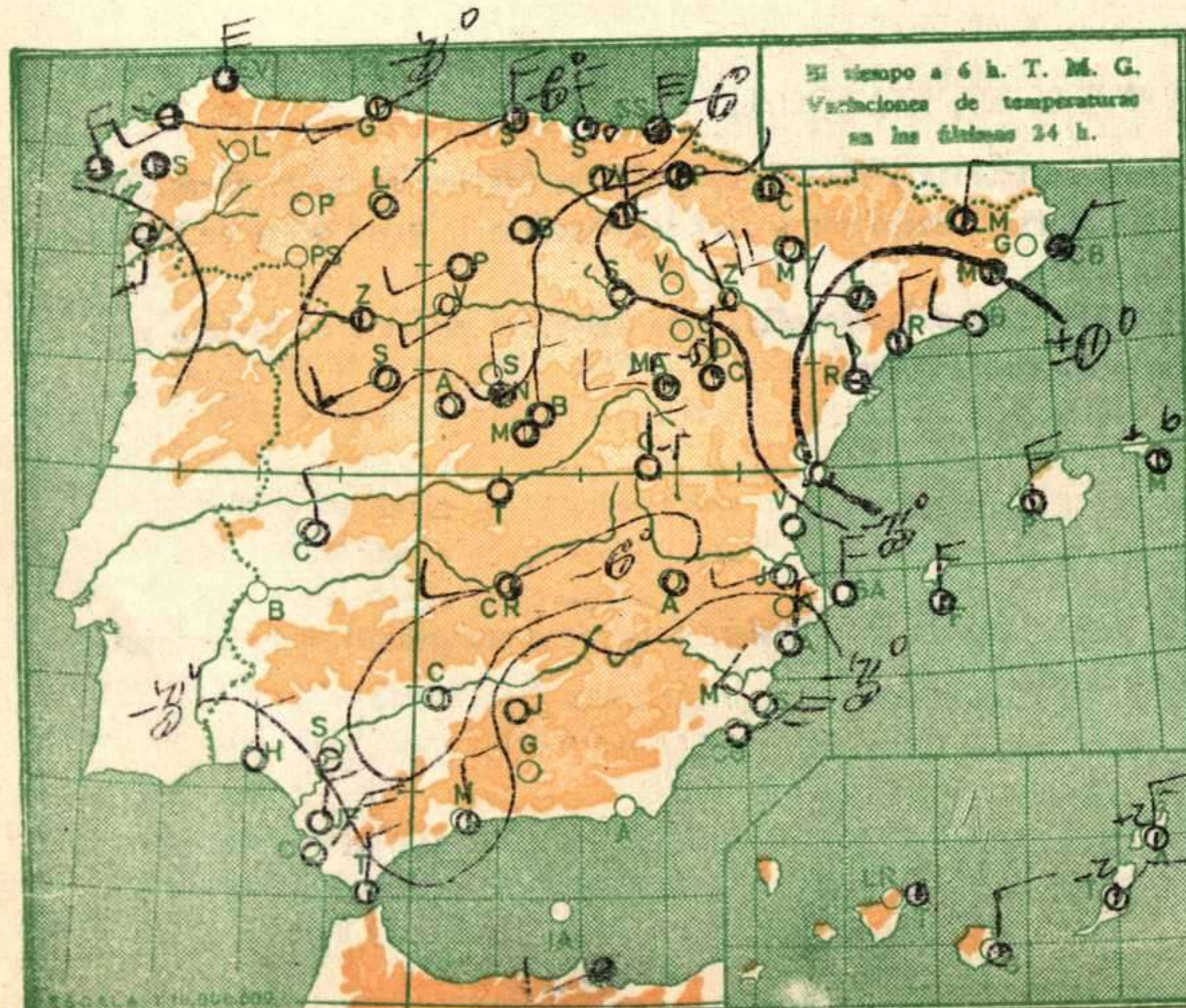
MAXIMA: 28° en Murcia.


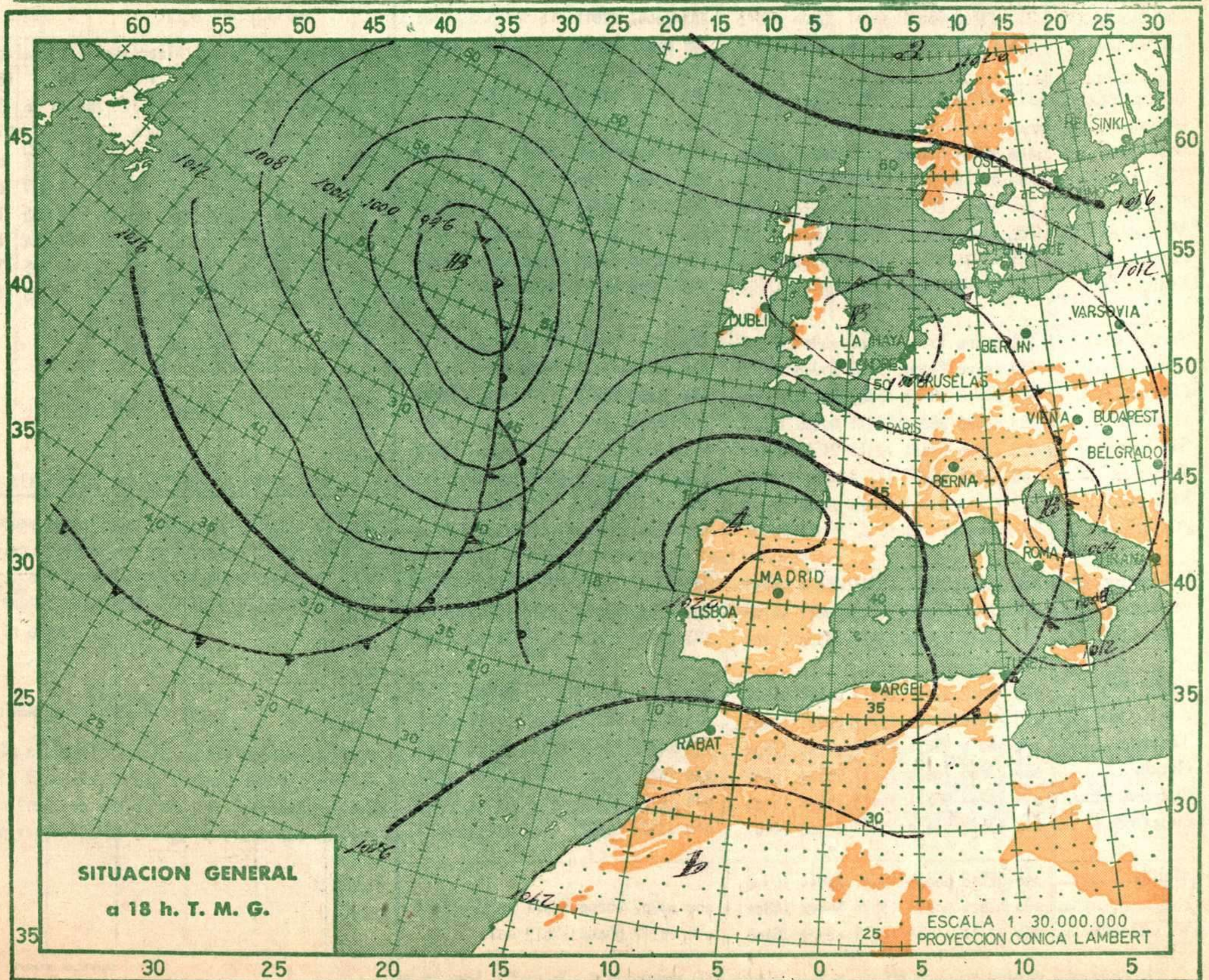
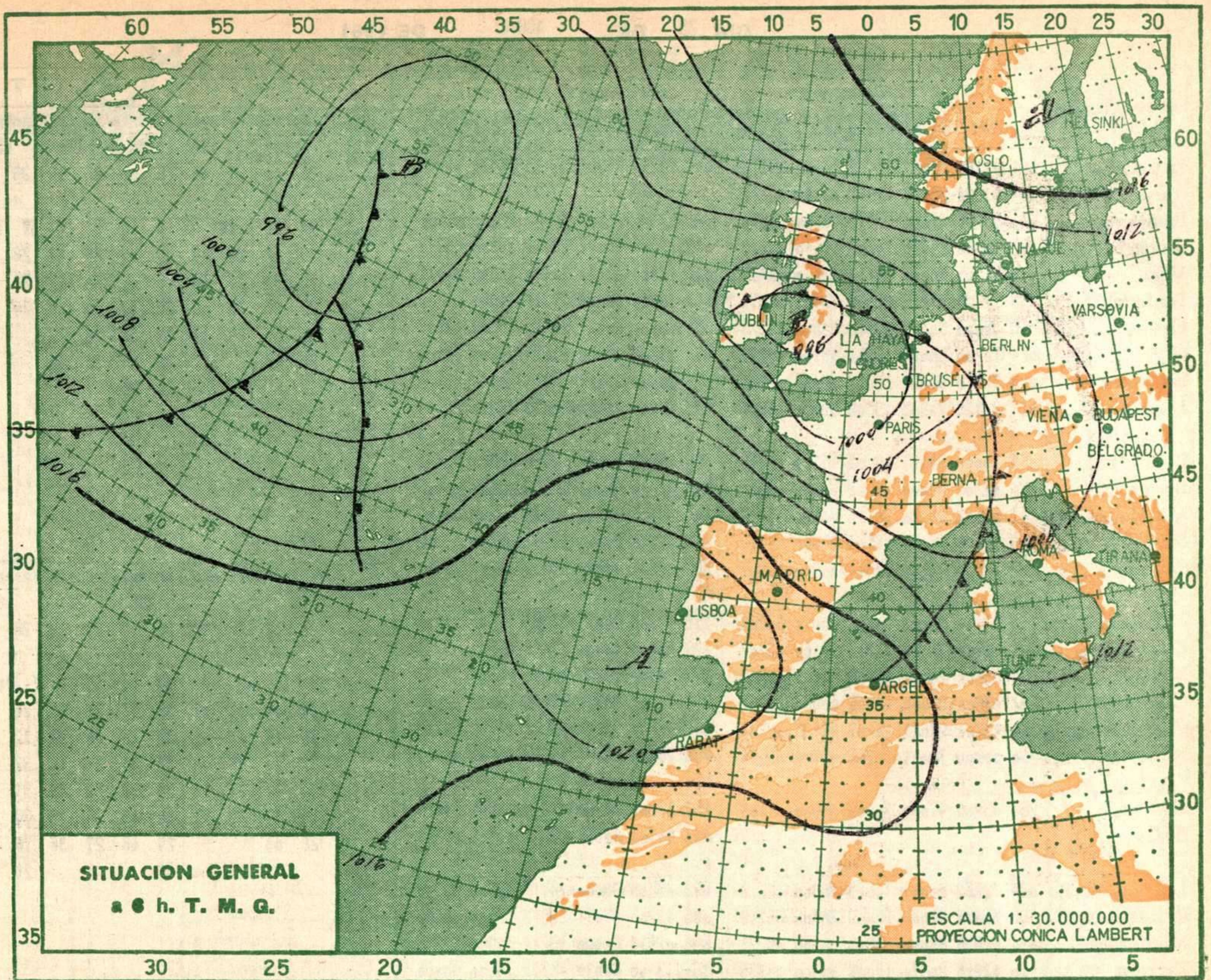
MINIMA: 2° en Avila, León y Soria.

Observaciones de MADRID
(Parque del Retiro)

R A D I O S O N D E O S

ISOBARAS TIPO				PUNTOS NOTABLES				ISOBARAS TIPO				PUNTOS NOTABLES				ISOBARAS TIPO				PUNTOS NOTABLES									
ppp	hhh	TT	T _d T _d	dd	ff	ppp	TT	T _d T _d	dd	ff	ppp	hhh	TT	T _d T _d	dd	ff	ppp	hhh	TT	T _d T _d	dd	ff	ppp	TT	T _d T _d	dd	ff		
Estación Barajas Indicativo 221 Día/hora 26/00								Estación Zaragoza Indicativo 159 Día/hora 26/00								Estación Tenerife Indicativo 020 Día/hora 26/00													
1000	137			943	11 3	25	12	1000	91			978	15 2			1000	143	19 15	01 04	1013	19 15	17 04							
850	1487	5 -0	30 28	850	5 -0	30 28					850	1455	6 -1	29 34	948	12 2			850	1535	19	22 06	958	18 15	17 05				
700	3054	-3	30 34	816	5 -14	31 30					700	3013	-4	29 39	813	4 -3			700	3161	6	23 16	872	19	22 06				
500	5650	-18		633	-8	28 55					500	5600	-17	28 79	743	-4			500				805	-16 -8	22 07				
400	7280	-31		583	-8	28 60					400	7230	-81	28 83	717	-5			400				712	7 -5	24 15				
300	9260	-46		555	-12			300	9210	-44	28 82	682	-5 -84			300				566	-3	26 20							
250				340	-40			250	10420	-50	28 13	614	-10 -27			250													
200				315	-44			200	11880	-47	27 13	555	-15			200													
150				250	-53			150	13760	-53	27 14	539	-14			150													
100								100	16340	-59	16 18	416	-16			100													
												329	-41																
												226	-51																
												220	-46																
Estación Palma de M. Indicativo 302 Día/hora 26/12								Estación La Coruña Indicativo 001 Día/hora 26/12								Estación Zaragoza Indicativo 159 Día/hora 26/12													
1000	154	19 1	30 14	1012	21 2	30 14					1000	100	15 9	28 10	1015	16 10	28 08	1000	169			987	14 -2						
850	1519	9 -7	27 39	981	17 -1	32 19					850	1526	2 -2	25 12	950	2 -2	26 12	850	1516	3 -7	31 25	859	3 -7						
700	3095	-1	29 27	939	13 -1	30 31					700	3073	-14 -17	28 25	775	-4 -17	28 10	700	3066	-3	31 33	797	0 -19						
500	5700	-16	29 64	821	7 -9	26 29					500	5630	-25 -30	27 35	765	-1 -20	28 18	500	5660	-19	29 45	726	-3						
400	7340	-29	28 93	800	7 -17	26 24					400	7240	-31 -40	27 44	736	-1 -20	29 29	400	7280	-33 -39	38 54	642	-6 -24						
300	9340	-42		736	0	27 19					300	9230	-44	27 58	643	-10 -17	29 29	300	9250	-47	38 70	544	-14 -29						
250				717	0	27 19					250				320	-40 -50	27 61	250	10440	-52	28 92	423	-29 -41						
200	12020	-50		521	-14	29 64					200	11850	-54	27 60	256	-54	27 58	200	11880	-51	27 72	350	-40						
150	13890	-52		336	-38	28 51					150	13710	-51		193	-54			150	13750	-51	27 72	215	-53					
100	16510	-55		255	-48			100	16350	-52						139	-49			100	16350	-58	28 48						
				100	-54											85	-53												
Estación Barajas Indicativo 221 Día/hora 20/12								Estación Indicativo Día/hora								Estación Indicativo Día/hora													
1000	169			947	15 -1	00 00					1000								1000										
850	1540	6 -6	14 05	845	6 -6	10 02					850								850										
700	3120	1	32 21	815	7 -20	28 04					700								700										
500	5740	-17 -30		760	4	32 16					500								500										
400	7450	-28 -44		726	4	31 20					400								400										
300	9390	-41		594	-16 -21	28 28					300								300										
250				400	-28 -44	27 52					250								250										
200	12100	-48		300	-41			200												200									
150	13900	-50		230	-52			150												150									
100				160	-49			100												100									
				130	-52																								





OBSERVATORIOS	OBSERVACIONES a 6 h.							OBSERVACIONES a 18 h.							VIENTO EN ALTITUD						
	iii	Hddff	VVww	PPPTT	N ₂ C ₁ h ₂ C ₂ T ₁	T ₂ T ₁ app		iii	Hddff	VVww	PPPTT	N ₂ C ₁ h ₂ C ₂ T ₁	T ₂ T ₁ app		Estación	Logroño	Malaga	Almeria	Albacete	Santander	Logroño
La Coruña...	001	32308	52012	19410	22460	05210	001	73203	65031	21113	5857x	08805		Estación	Logroño	Malaga	Almeria	Albacete	Santander	Logroño	
Vares ...	004	63224	96011	13911	33010	08303							Indicativo	084	482	488	280	023	084		
Finisterre ...	040	53215	96021	20612	52x00	10840	040	12707	97011	23114	12x00	09400	Día/hora	26 00	26 00	26 00	26 00	26 12	26 12		
Santiago (A.)...	042	50000	65028	20207	58450	05308	042	32206	75021	20614	38500	05711	Altitud	dd ff	dd ff	dd ff	dd ff	dd ff	dd ff		
Vigo ...	046	51805	58011	20411	42410	08107	046	12903	69010	20116	11500	07011	Tierra	NW 20	NW 03	E 10	S 20	NW 20	NW 20		
Ponferrada...	053	72703	97216	21008	784xx	04213	053	10000	98010	17917	14800	04712	1.000	28 42	28 09	05 09	28 17	28 26	31 12		
Orense ...	048	30000	50051	22509	35600	05513	048	50000	60021	20416	55500	12807	1.500	28 60	30 10	26 08	30 19	28 32	30 16		
Gijón ...	014	12208	98000	11411	18700	06222	014	23606	99020	21017	20903	10400	2.000	22 86	30 09	25 12	30 18	29 20	30 29		
Santander...	023	32918	98021	20612	29440	05216	023	20000	97021	24814	20910	08400	3.000	30 65	29 07	27 35	30 33		31 34		
Igueldo..	027	83128	70808	18609	1867x	06221	027	13405	70010	22012	146xx	08104	4.000	28 40		28 27	30 46		30 41		
													5.500			28 35					
													7.000								
													9.000								
													10.500								
													12.000								
													16.000								
León (*) ...	055	10000	65021	49603	15500	02311	055	12507	84030	52314	18501	03605	Estación	Vallid	Salamanca	Tortosa	Albacete	Valencia	Badajoz		
Burgos (*)...	076	02203	98000	48303	00900	00220	076	02202	98000	52615	00900	53400	Indicativo	140	202	238	280	285	330		
Valladolid...	141	02002	97020	20105	00900	03216	141	02204	98010	18316	00900	53603	Día/hora	26 12	26 12	26 12	26 12	26 12	26 12		
Soria (*) ...	148	22914	93020	55503	25300	00219	148	22520	97010	58913	25400	01300	Altitud	dd ff	dd ff	dd ff	dd ff	dd ff	dd ff		
Salamanca (*)	202	02406	70000	48604	00900	03107	202	02604	75000	51415	00900	05611	Tierra	SW 10	00 00	NW 10	S 10	E 10	Variable		
													1.000	23 04	29 02	31 12	27 11	24 10	02 07		
Navacerrada(*)	215	83104	98022	51353	860xx	56208	215	10000	98011	52307	11400	51400	1.500	30 14	31 08	32 23	20 19	32 08	01 07		
Barajas...	221	12804	70021	17807	15500	02207	221	00000	70000	17418	00900	04711	2.000	33 10	31 08	32 31	34 14	32 18	20 09		
Toledo...	272	00000	70000	20408	00900	05311	272	10000	81022	18319	00901	12711	3.000	30 17	33 12	30 33	29 23	31 29	28 12		
Cuenca (*) ...	231	03604	98000	41905	00900	03207	231	12701	98000	45616	00905	07805	4.000	29 37	29 26	38 43	28 37	29 38			
Ciudad Real ...	348	42704	95021	18407	27533	06302	348	40903	99021	18620	24702	04708	5.500	28 00		29 48	27 38	28 40			
Albacete ...	280	00000	70001	20204	00900	02315	280	23408	80021	15520	00901	00809	7.000					28 50			
													9.000								
													10.500								
													12.000								
													16.000								
Cáceres..	261	03205	97000	20109	00900	04103	261	13605	98020	17621	00901	51609	Estación	Sevilla	Malaga	Almeria	Vallid	Malaga	Gando		
Badajoz (A.)							330	60705	80020	17321	00901	03713	Indicativo	391	482	488	140	482	030		
													Día/hora	26 12	26 12	26 12	26 18	26 18	26 18		
													Altitud	dd ff	dd ff	dd ff	dd ff	dd ff	dd ff		
													Tierra	NE 20	SE 03	E 10	00 00	SE 03	NE 20		
Logroño ...	084	12912	60011	18909	15800	12219	083	03608	98000	19716	00900	05400	1.000	04 12	00 00	06 16	22 04	07 06	30 02		
Pamplona ...	086	30000	97012	20409	38600	05209	086	13203	97011	22612	18600	06202	1.500	01 08	00 00	07 08	20 13	36 10	30 02		
Monflorit...	094	02518	86000	13807	00900	02221	094	02918	80000	18214	00900	02305	2.000	02 06	00 00	23 03	22 04	34 14	24 11		
Zaragoza (A.)	160	02910	80010	18008	00900	06236	160	13406	80020	18718	18600	03400	3.000	24 12	16 10	24 11	27 14	05 20	25 12		
Calamocha (*)	233	33206	98031	38207	35500	06272	233	13602	99011	41315	11500	12300	4.000	26 21	13 18	26 17	29 25	08 18	26 28		
Teruel...	235	13206	80000	02706	11600	01316	235	00402	80000	02620	00900	02605	5.500			27 43	29 37				
													7.000			27 49					
													9.000								
													10.500								
													12.000								
													16.000								
Lérida ...	171	12710	99010	13111	14500	02221	171	13114	99000	15218	12500	01201	Estación								
Gerona..													Indicativo								
Barcelona...	180	02704	97000	12115	00900	06220	180	00404	97001	16116	00900	09208	Día/hora								
Tortosa..	238	52910	99021	13615	58640	05229	238	13410	98020	16921	00901	02601	Altitud	dd ff	dd ff	dd ff	dd ff	dd ff	dd ff		
Castellón ...	286	00000	98000	15817	00900	10229	286	01401	98000	18319	00900	11303	Tierra								
Valencia ...	285	00000	98000	15412	00900	05215	285	01307	98000	17218	00900	07400	1.000								
Alicante (A.)	358	12914	98000	17115	00901	03221	358	20908	98030	17618	00902	08203	1.500								
Murcia (A.)	429	02504	80000	18210	00900	07227	429	71810	80021	26922	00906	07400	2.000								
													3.000								
													4.000								
													5.500								
													7.000								
													9.000								
													10.500								
													12.000								
													16.000								
Sevilla (A.)	391	00000	75000	19108	00900	07400	391	60206	80021	16224	00901	08711	Estación								
Córdoba ...	410	00000	70000	19805	00900	05313	410	30000	80011	15025	00902	06713	Indicativo								
Granada (A.)	420	00000	98000	15807	00900	06303	420	50000	98011	11523	00904	15411	Día/hora								
Huelva..	383	03608	96000	18611	00900	07803	383	60000	97032	15527	00906	07611	Altitud	dd ff	dd ff	dd ff	dd ff	dd ff	dd ff		
San Fernando...	453	33606	97031	18313	24510	08400	453	63005	98011	16323	00909	13815	Tierra								
Tarifa ...	458	13206	98011	18212	00904	08400	458	61414	98022	16919	00906	14709	1.000								
Málaga...	482	13210	70021	14610	00901	14305	482	31404	65012	16317	30903	14611	1.500								
Almería ...							488	72001	99022	17019	70902	13708	2.000								
													3.000								
													4.000								
													5.500								
													7.000								
													9.000								
				</																	