



MINISTERIO DEL AIRE

Boletín diario del Servicio Meteorológico Nacional

AÑO XI
2.ª EPOCA
Núm. 285

MADRID, VIERNES 12 DE OCTUBRE DE 1962

PRECIOS DE SUSCRIPCIÓN: España, ptas. año.—Extranjero, ptas. año.—OFICINA CENTRAL METEOROLÓGICA.—APARTADO 285.—MADRID.—Teléfono 2 25 92 33

ESTACIONES	TEMPERATURA		PRECIPITACION		Horas de sol	ESTACIONES	TEMPERATURA		PRECIPITACION		Horas de sol	TEMPERATURAS EXTREMAS (De las capitales Peninsulares)					
	Máx.	Mín.	Noche	Día			Máx.	Mín.	Noche	Día							
La Coruña...	19	12			7.1	Navacerrada(*)	2	6				MAXIMA: 27° en Alicante y Murcia. MINIMA: 7° en Avila y Palencia.					
Monteventoso..	18	14	ip			Barajas	19	10	2	1.3	Castellón ...		25	14	1	1.7	
Vares	18	14				Madrid	17	9	1	1.2	Játiva ...		24	13	9		
Otero de Rey...	19	10	1		2.5	Getafe... ..	18	9	1	0.8	Valencia ...		25	17	2	1.9	
Finisterre	21	15	4		9.0	Toledo	11	1		0.8	Alcoy ...				x		
Santiago (A.)..	19	11			6.3	Cuenca... ..	16	9	4	1	0.2		Rabasa ...	25	13	1	4.2
Vigo	21	15		ip	5.2	Molina... ..	16	9			0.0		Alicante ...	27		x	
Orense... ..	20					Ciudad Real...	18	11	1	3	1.5		C. S. Antonio.	25	14	9	
Ponferrada ...	17	11		ip	0.5	Albacete ...	18	11	1		1.8		Alcantarilla ...	26	12		6.6
						Cáceres ...	16	13		3			Murcia... ..	27	15		5.1
						Badajoz (A.)...	18	15	x	20	4.8	Cast. Galeras...	22	15			
												San Javier... ..	24	13	ip	3.5	
Gijón	19	15	13	6	4.3	Vitoria (A.)...	17			ip		Sevilla (Aer.)..	16		x		
Oviedo.. ..	18	11	1	4		Logroño	19	15		1.6		Córdoba ...	15	4	x		
Cabo Mayor ...	17	16	40	51		Pamplona... ..	20	14	13	2.0		Jaén ...	19	14	13	7	
Santander... ..	18	16	67	49	4.0	Monflorite... ..	11	4		0.0		Granada (A.)..	23	13	x	1	
Punta Galea ...	17	17	2	20		Candanchú (*)	12	5	x			Cartuja ...	19	12	5	5	
Sondica ...	17	16	2	18	4.3	Veruela ...						Huelva... ..	22	18	ip	7	
Igueldo ...	16	14	7	6		Calatayud ...	20	14				Jerez ...	21	16	x	8	
Fuenterrabía ...	18	16	7	5		Daroca... ..	11					Cádiz ...	21	18	18	4	
León ...	18	8	1	1	0.7	Sanjurjo ...	23	15	4	0.1		San Fernando...	23	18	3	3	
P. Sanabria ...						Zaragoza ...	24	12	3	ip		Tarifa ...	21	18	11	6	
Zamora ...	19	11	2			Calamocha ...	17	6	ip	0.5		Málaga (A.)...	22	17		2	
Palencia ...	16	7	4		1.2	Teruel... ..			x			Almería ...	24	20		4.0	
Villafría ...	16	10	ip	1								Alborán ...					
Burgos... ..	15	10	1		2.3	Lérida ...	22	15	2		0.0	P. Mallorca (A)	24	15	19		
Villanubla... ..	18	10	ip		1.8	Gerona... ..	23	15	88			Mahón... ..		17	30	0.0	
Valladolid... ..	17	10	ip		1.8	Cabo Bagur ...	15	12				Ibiza ...	25	17	8	1.8	
Soria ...	15	8			1.1	Montserrat (*)	8	23		0.0		Izaña (*) ...	22	6		9.7	
Salamanca... ..	18	10	1		3.0	La Molina (*)	6	31		0.0		Los Rodeos ...	21	14		2.7	
Avila ...	16	7	ip		1.3	Barcelona... ..	22	17	10	0.0		S.ª C. Tenerife.	27	19		9.0	
Segovia ...	16	10	7		3.1	Prat ...	24	17	4	0.0		Gando... ..	26	17		8.8	
						Reus ...			x			Fuerteventura..	25	16		10.0	
						Tortosa ...	24	16	ip	0.1		Lanzarote... ..	28	18		10.0	
						Tarragona.....	22	16	1	0.0		Melilla ...	24	19	ip	1	
												Ifni ...	24	18		9.1	
												V. Cisneros ...	27	19		7.0	

TEMPERATURAS EXTREMAS
(De las capitales Peninsulares)

MAXIMA: 27° en Alicante y Murcia.

MINIMA: 7° en Avila y Palencia.

OBSERVACIONES DE MADRID
(Parque del Retiro)

TEMPERATURAS

Máx. 17,4 a 13,45 h.
Mín. 9,4 a 6,00 h.
a 1 h. 11,5 a 13 h. 16,0
a 7 h. 10,6 a 18 h. 15,8

PRESIONES

Máx. 701,8 mm. a 10,00 hoy
Mín. 700,6 mm. a 18,00 ayer
a 1 h. 701,0 a 13 h. 701,1
a 7 h. 701,2 a 18 h. 700,8

VIENTO

Veloc. máx. 8 m/s. a 14,20.
Dirección: Suroeste.
Recorrido en 24 horas 151 km.

(* Estaciones situadas a más de 1.600 metros sobre el nivel del mar.)

NOTA. — Los datos de este Boletín comprenden las observaciones desde las 18 h. T. M. G. de ayer a las 18 h. T. M. G. del día de hoy.

Las horas de sol corresponden al día de ayer.

INFORMACION GENERAL DE LAS ULTIMAS 24 HORAS (DE 19 HORAS DE AYER A 19 HORAS DE HOY, HORA OFICIAL).

En la pasada noche ha llovido nuevamente en gran parte de la Península y Baleares. Son de destacar los intensos aguaceros producidos a consecuencia de las tormentas en las provincias de Santander, Gerona y Baleares.

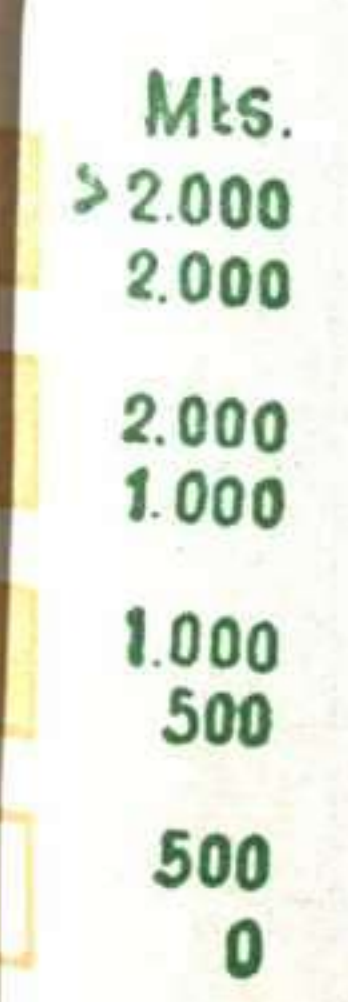
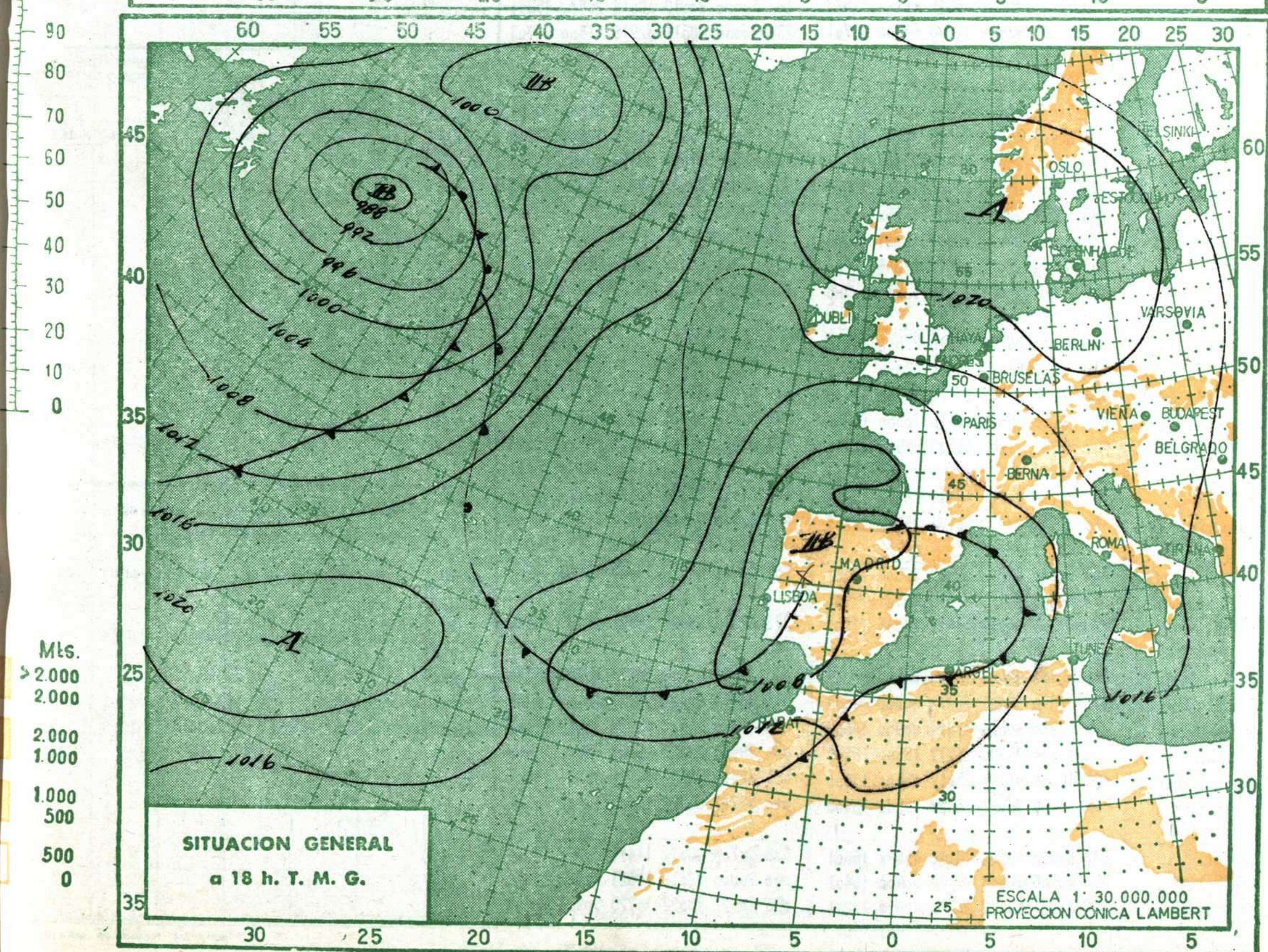
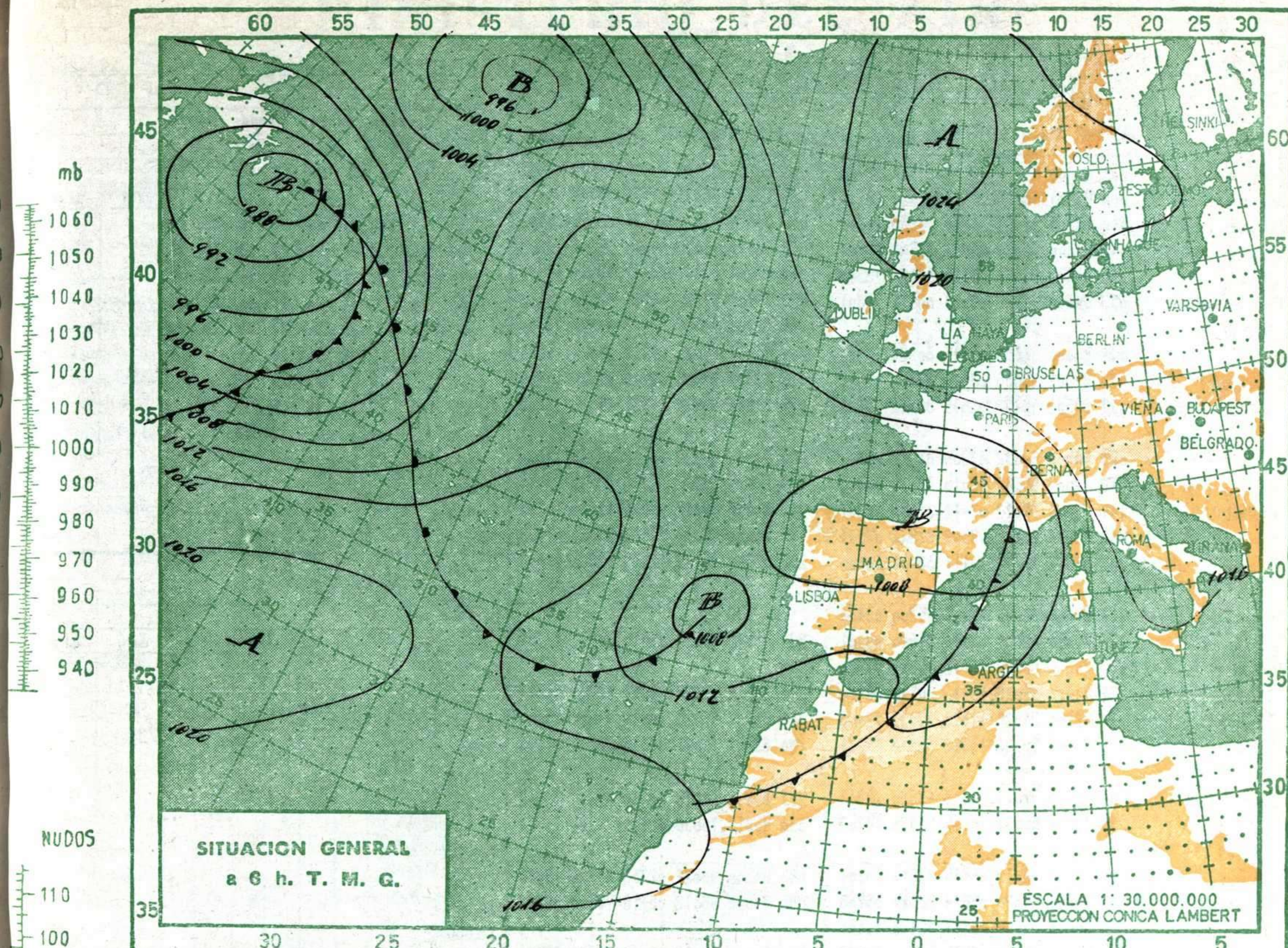
En el transcurso del día se han registrado lluvias intensas o moderadas en el Cantábrico y puntos del Pirineo catalán. Por la tarde un nuevo frente de lluvias penetró por el golfo de Cádiz produciendo lluvias en numerosos puntos de Andalucía y Extremadura. Las temperaturas han experimentado un descenso notable.

PREDICCIÓN PARA EL SABADO DIA 13.

El nuevo frente de lluvias se desplazará hacia el interior afectando con ellas a Extremadura, Andalucía, Centro, Sureste y posteriormente a Levante y Cataluña. Hay riesgo de fenómenos de tipo tormentoso en toda el área peninsular.

R A D I O S O N D E O S

La Coruña — 08 001					Zaragoza — 08 159					Madrid/Barajas — 08 221					Palma M/Son Bonet — 08 302					Sta. C. Tenerife — 60 020				
Sondeo a 00 h. (TMG)					Sondeo a 00 h. (TMG)					Sondeo a 00 h. (TMG)					Sondeo a 00 h. (TMG)					Sondeo a 00 h. (TMG)				
Presiones tipo					Presiones tipo					Presiones tipo					Presiones tipo					Presiones tipo				
PPP	hhh	TT	T _d	T _a	PPP	hhh	TT	T _d	T _a	PPP	hhh	TT	T _d	T _a	PPP	hhh	TT	T _d	T _a	PPP	hhh	TT	T _d	T _a
1000	65	16	13	12 05	1000	56				1000	90				1000	90	16	16	09 03	1000	138	21	13	35 12
850	1426	8	5	09 06	850	1438	10	8	23 10	850	1488	6	4	28 17	850	1416	12	8	23 33	850	1551	12	4	27 18
700	2997	-2	-4	07 06	700	3027	0	-7	12 13	700	2992	-5	-15	25 24	700	3066	1	-9		700	3129	7		26 20
500	5600	-18	-22	12 05	500	5650	-17		18 20	500	5570	-19	-30	27 08	500	5700	-14	-23		500	5800	-11	-18	28 20
400	7210	-32	-35	13 23	400	7280	-29	-38	15 35	400	7190	-31	-41	30 16	400	7350	-25	-36		400	7480	-22	-29	28 33
300	9180	-37		11 29	300	9270	-45		12 30	300	9170	-46		29 30	300	9380	-40			300	9510	-40		28 38
250	10370	-50		14 16	250	10470	-53	-53	15 47	250	10380	-46		27 31	250	10610	-49			250	10730	-50		27 50
200	11830	-51		17 08	200	11910	-53		19 23	200	11860	-49		26 28	200	12040	-60			200	12160	-58		26 32
150	13690	-52		27 12	150	13750	-57		24 18	150	13720	-55		25 20	150	13810	-62			150	13950	-66		
100	16280	-60		33 06	100	16300	-62		28 15	100	16280	-58			100	16320	-61			100	xxxxx			
70	18500	-59		30 12	70					70	18530	-58			70	18530	-62			70	18530	-65		
50	20610	-59		29 06	50					50					50	20610	-62			50	20610	-60		
30					30					30					30					30				
20					20					20					20					20				
10					10					10					10					10				
Sondeo a 12 h. (TMG)					Sondeo a 12 h. (TMG)					Sondeo a 12 h. (TMG)					Sondeo a 12 h. (TMG)					Sondeo a 12 h. (TMG)				
Presiones tipo					Presiones tipo					Presiones tipo					Presiones tipo					Presiones tipo				
PPP	hhh	TT	T _d	T _a	PPP	hhh	TT	T _d	T _a	PPP	hhh	TT	T _d	T _a	PPP	hhh	TT	T _d	T _a	PPP	hhh	TT	T _d	T _a
1000					1000	65				1000	84				1000	92	24	14	24 17	1000				
850					850	1439	8	3	26 09	850	1453	7	6	24 11	850	1478	11	4	24 35	850				
700					700	3017	-2	-6	27 12	700	3014	-2	-4	27 18	700	3074	2	-8	23 85	700				
500					500	5620	-18	-29	26 27	500	5620	-17	-30	27 38	500	5730	-11	-18	24 76	500				
400					400	7250	-31	-48	26 21	400	7260	-29		26 70	400	7400	-20			400				
300					300	9230	-44	-62	25 15	300	9260	-44			300	9430	-41			300				
250					250	10450	-47		26 40	250	10430	-51			250	10630	-51			250				
200					200	11910	-51		26 31	200	11880	-54			200	12050	-60			200				
150					150	13760	-55		26 22	150	13730	-53			150	13870	-51			150				
100					100	16220	-58		27 15	100	16320	-58			100	16400	-60			100				
70					70					70	18590	-52			70	18650	-58			70				
50					50					50					50	20770	-56			50				
30					30					30					30	24070	-54			30				
20					20					20					20					20				
10					10					10					10					10				
Puntos notables					Puntos notables					Puntos notables					Puntos notables					Puntos notables				
PPP	TT	T _d	T _a	ppp	TT	T _d	T _a	ppp	TT	T _d	T _a	ppp	TT	T _d	T _a	ppp	TT	T _d	T _a	ppp	TT	T _d	T _a	ppp
1001	16	14		35 -59	947	17	14	188 -52	937	11	10			1005	17	16			1012	22	13			
915	13	7			955	16	13	134 -60	709	-4	-5			980	14	14			863	10	5			
830	7	4			926	16	12	130 -58	475	-21	-34			896	14	16			840	12	1			
770	2	-2			822	7	7			343	-40	-49			795	9	3			780	12			
705	2	-4			728	3	-1			300	-46				661	-2	-15			550	-5	-18		
690	-2	-5			647	-2	-4			267	-56				643	1	-8			485	-12	-19		
600	-8	-10			644	-3	-11			226	-48				395	-25	-47			385	-24	-34		
545	-13	-18			600	-6	-22			129	-57				185	-63				265	-47			
423	-29	-31			595	-6	-33			70	-58				170	-64				216	-57			
345	-40	-42			439	-27									133	-61				181	-59			
275	-51				417	-26	-38								45	-62				150	-66			
146	-53				377	-29	-41													112	-61			
97	-60				224	-52	-60													73	-67			



OBSERVATORIOS	OBSERVACIONES a 6 h.							OBSERVACIONES a 18 h.							VIENTO EN ALTITUD										
	iii	Nddff	VVwwW	PPPTT	N _h C _L hC _M C _N	T _d T _d app		iii	Nddff	VVwwW	PPPTT	N _h C _L hC _M C _N	T _d T _d app		Estación	Sevilla	Gando	Gando	Gando						
La Coruña...	001	80000	58022	08514	2556x	12208	001	60203	68012	09616	38542	14408		Indicativo	391	030	030	030							
Vares	004	83204	98022	05515	67x2x	13400	004	63208	98021	07016	33006	14400		Día/hora	12 00	12 00	12 12	12 18							
Finisterre	040	60905	96022	10216	60930	15209	040	63610	97021	10718	12632	14402		Altitud	dd ff	dd ff	dd ff	dd ff	dd ff	dd ff	dd ff	dd ff	dd ff	dd ff	
Santiago (A.)...	042	40000	70021	09811	35542	11209	042	63612	70022	09813	58608	12307		Tierra	S 10	00 00	V 10	NE 10							
Vigo	046	60902	66031	08515	33420	13303	046	63201	73031	08117	49510	14400		1.000	24 23	01 18	29 08	31 07							
Ponferrada...	053	80000	95102	09011	0091x	11301	053	80701	97216	08215	6747x	13308		1.500	24 29	26 07	31 11	25 15							
Orense							048	60000	50022	06118	xxxxx	16300		2.000	26 29	24 20	31 13	25 23							
Gijón	014	80000	96636	07915	8092x	14302	014	83004	97022	08517	2847x	14304		3.000	26 23	25 34	27 16	24 30							
Santander...	023	82904	93656	07416	873xx	15500	023	82908	95906	09x16	3142x	143xx		4.000		26 34	28 25								
Igueldo	027	82502	55122	05615	865xx	15102	027	82506	70022	07715	855xx	13205		5.500		28 24	29 32								
León (*)	055	80000	60032	42909	874xx	09801	055	70000	58028	44213	29440	11104		7.000		29 18	26 35								
Burgos (*)	076	82003	95602	42010	6742x	10303	076	70000	97022	43213	753xx	07307		9.000			29 48								
Valladolid...	141	62004	97012	07412	25470	10301	141	51802	98012	06616	12570	10303		10.500											
Soria (*)	148	82512	96022	49509	873xx	07501	148	60000	97012	51012	55501	07308		12.000											
Salamanca (*)	202	32202	75011	42411	32400	10400	202	62804	85021	42415	62600	11504		16.000											
Navacerrada(*)	215	60000	93032	55303	66200	03400								Estación											
Barajas	221	70000	65031	09910	65540	09401	221	71802	70022	08616	28572	12301		Indicativo											
Toledo	272	70000	60026	11012	756xx	11400								Día/hora											
Cuenca (*)	231	80000	97026	45510	861xx	09400	231	70000	97022	46914	48470	11304		Altitud	dd ff	dd ff	dd ff	dd ff	dd ff	dd ff	dd ff	dd ff	dd ff	dd ff	
Ciudad Real	348	72204	94026	11613	37533	12400	348	92203	95616	10815	9x0xx	13400		Tierra											
Albacete	280	70000	60032	10912	55515	11201	280	82506	75022	09516	35515	11205		1.000											
Cáceres	261	42705	97021	09513	45600	12303	261	81414	96616	08114	875xx	12607		1.500											
Badajoz (A.)...	330	72202	65022	10015	5553x	14202	330	80818	10636	06115	7722x	15714		2.000											
Logroño	083	72708	98012	06615	3551x	10304	083	60000	98021	07818	655xx	13303		3.000											
Pamplona...	086	80000	96026	07814	886xx	06708	086	70000	96012	08116	78500	06202		4.000											
Monflorite	094	30000	65016	07511	35500	10400								5.500											
Zaragoza (A.)	160	52620	75031	06815	xxxxx	11803	160	50000	80012	08018	25630	15304		7.000											
Calamocha (*)	233	60000	97011	32608	68500	08701	233	40000	98011	32915	41500	15703		9.000											
Teruel														10.500											
Lérida	171	10000	93466	07215	10940	15105	171	70000	99032	07219	58540	13304		12.000											
Gerona	183	80902	45029	06916	3462x	16400	183	21807	75011	05920	12640	13203		16.000											
Barcelona...	180	70000	95616	06717	735xx	17000	180	62502	97021	08120	00905	15315		Estación											
Tortosa	238	10402	91446	07116	10940	15304	238	50000	99022	07820	58770	14203		Indicativo											
Castellón	286	52205	98021	08516	1565x	10603	286	72206	98022	08621	3857x	13504		Día/hora											
Valencia	285	62705	97021	09017	40931	12205	285	72204	98031	08622	5857x	10203		Altitud	dd ff	dd ff	dd ff	dd ff	dd ff	dd ff	dd ff	dd ff	dd ff	dd ff	
Alicante (A.)	358	62702	98022	09515	12646	11300	358	71804	98022	08921	28546	18505		Tierra											
Murcia (A.)...	429	72904	70021	10916	50974	13705	429	80000	70012	09122	30959	17209		1.000											
Sevilla (A.) ...	391	60000	65022	11516	38532	16400								1.500											
Córdoba	410	80000	60012	10816	874xx	16400								2.000											
Granada (A.)...	420	60000	97022	07713	46540	12400	420	82010	97020	06016	63342	13400		3.000											
Huelva	383	70000	96022	10018	76500	16701	383	81412	96216	06720	67526	19716		4.000											
San Fernando..	453	82701	97206	13309	885xx	17400	453	81910	97508	09821	095xx	19615		5.500											
Tarifa	458	82318	96258	12919	4937x	17400	458	82308	97158	11020	3947x	18711		7.000											
Málaga	482	72704	60021	12117	755xx	15812	482	81804	72024	10620	825xx	17801		9.000											
Almería	488	72512	97022	20721	25562	17205	488	82410	98022	09622	12542	15400		10.500											
P. Mallorca (A)	306	50000	63032	09417	22507	17501	306	622xx	80022	10420	11547	14307		12.000											
Mahón	314	80000	50139	08619	69521	17705								16.000											
Ibiza	373	62904	80132	10619	13545	17301	373	82312	85022	11522	22525	16304		Estación											
Izaña (**)	010	02016	99000	15109	00900	08605	010	33021	99000	14410	00904	05710		Indicativo											
Los Rodeos	015	02910	97001	16414	00900	13604	015	23212	98012	15118	12401	14703		Día/hora											
Tenerife	020	02910	99000	15920	00900	15603	020	41804	99021	15825	35502	17603		Altitud	dd ff	dd ff	dd ff	dd ff	dd ff	dd ff	dd ff	dd ff	dd ff	dd ff	
Gando	030	13204	75020	16617	15500	16501	030	79903	75022	15423	785xx	21400		Tierra											
Fuerteventura..	035	12908	97021	15417	15500	13600	035	52515	98022	14921	35501	15605		1.000											
Lanzarote	040	33209	70021	16323	35500	18400	040	52712	80022	15125	10902	19304		1.500											
Melilla	338	82006	90502	13120	4557x	16601	338	50703	98012	11421	5095x	18304		2.000											
Ifni	060	00606	70000	15119	00900	16401	060	70000	82012	14621	10902	19304		3.000											
V. Cisneros ...	096	00324	60002	14720	00900	19204	096	50427	70022	14725	50950	16203		4.000											