



MINISTERIO DEL AIRE

Boletín diario del Servicio Meteorológico Nacional

AÑO VIII
2.ª EPOCA
Núm. 279

MADRID, MARTES 6 DE OCTUBRE DE 1959

PRECIOS DE SUSCRIPCIÓN: España, ptas. año. Extranjero, ptas. año. OFICINA CENTRAL METEOROLÓGICA. Apartado 285. MADRID. Teléfono 25-92-33

ESTACIONES	TEMPERATURA		PRECIPITACION		Horas de sol	ESTACIONES	TEMPERATURA		PRECIPITACION		Horas de sol	ESTACIONES	TEMPERATURA		PRECIPITACION		Horas de sol
	Máx.	Mín.	Noche	Día			Máx.	Mín.	Noche	Día			Máx.	Mín.	Noche	Día	
La Coruña...	20	13	1	4	0.9	Navacerrada (*)	10	5		4		Castellón ...	24	16		ip	0.7
Vares	20	14				Barajas... ..	19	12		ip	4.2	Játiva		14			
Monteventoso..	18	15	1			Madrid... ..	18	12		1	4.1	Manises... ..					
Otero de Rey..	20	9	5			Getafe... ..	20	12		ip	4.0	Valencia ...	24	15			2.6
Finisterre ...	24	15	2			Alcalá	18	10				C. S. Antonio.	24	16			
Santiago (A.)..	19	10	6			Toledo... ..	19	13		ip	5.5	Alcoy	21				
Santiago						Cuenca... ..	18	8				Alicante ...	28	15			5.0
Vigo	20	14	2			Molina... ..	18	5			5.3	Rabasa... ..	24	15			4.6
Ponferrada ...		13	8			Ciudad Real ...	20	12		1	7.0	Murcia... ..	27	17			6.5
						Albacete	21	12				Alcantarilla ...	26	15			7.0
						Cáceres... ..	18	15	2	4		San Javier... ..	24	x			
						Badajoz	20	17		13	7.4	C. Galeras... ..	22	16			
Gijón	20	16	ip	6	1.7	Vitoria... ..	20	x		3		Sevilla... ..	26	17		ip	7.0
Cabo Mayor... ..	20	11	ip	8		Logroño	21	12		1	4.6	Córdoba		15			
Santander... ..	22	17	ip	10	4.5	Pamplona... ..	23	15				Jaén	21	12			
Punta Galea ..	20	18		2		Candanchu (*)	11	7	x	8		Granada	22	10			5.0
Sondica	22			11		Monflorite... ..	21	14			3.4	Cartuja... ..	24	10			
Igueldo... ..	21	18		17	3.9	Veruela... ..	19					Huelva... ..	24	18	1		3.6
						Calatayud... ..	22	10				Jerez	25	13			
León	18	12	4	21	1.5	Daroca... ..	20					San Fernando...	26	17			
P. Sanabria ...	18	11	17	ip		Sanjurjo	24	11	ip	ip		Tarifa	27	18			
Zamora	18	14	3	1		Zaragoza	24	14	7	ip		Málaga... ..	24	17			5.5
Palencia	17	13	ip	ip		Valenzuela... ..						Almería	26	18			6.3
Villafria	18	10		4	4.1	Calamocha... ..	20	9			3.0	Ibiza	24				
Burgos... ..	18	11	ip	5	4.0	Lérida... ..	23	17		ip	2.2	P. Mallorca ...	27			ip	
Valladolid... ..	17	13	ip	ip	1.9	La Molina (*)	11				5	Mahón... ..	23				
Villanubla... ..	17	11		1	1.6	Gerona... ..	22	16				S. C. Tenerife.	26	20			
Soria	17	9		ip	0.0	Cabo Bagur ...	20	x	2	34		Izaña (*)	15	8			
Salamanca... ..	15	13	1	1	5.5	Barcelona... ..	21	17	10		0.7	Gando... ..	27	18			
Avila	15	10	ip	1		Prat						Los Rodeos ...	23				
Segovia						Montserrat (*)	10	6	6	11	0.0	Fuerteventura ..	25	x			
						Reus						Lanzarote... ..	30				
						Tortosa... ..	23	17		1	1.8	Melilla... ..	25				
												Ifni	29				
												V. Cisneros ...	27				

TEMPERATURAS EXTREMAS (de las Capitales Peninsulares)

MAXIMA: 28° en Alicante
MINIMA: 8° en Cuenca.

Observaciones de MADRID (Parque del Retiro)

TEMPERATURAS
Máx. 18,1 a 16,00 h.
Mín. 12,1 a 2,00 h.
a 1 h. 13,2 a 13 h. 16,2
a 7 h. 13,4 a 18 h. 16,2

PRESIONES
Máx. 706,5 mm. a 11 y 18 hoy
Mín. 704,0 mm. a 18,00h.ayer
a 1 h. 704,9 a 13 h. 706,3
a 7 h. 705,2 a 18 h. 706,5

VIENTO
Velo. máx. 0 m/s a h.
Dirección: Calma
Recorrido en 24 horas 80 km.

(*) Estaciones situadas a más de 1.600 metros sobre el nivel del mar.
NOTA. — Los datos de este Boletín comprenden las observaciones desde las 18 h. T. M. G. de ayer a las 18 h. T. M. G. del día de hoy.

Las horas de sol corresponden al día de ayer.

INFORMACION GENERAL DEDUCIDA DE LAS OBSERVACIONES DE LAS DIECINUEVE HORAS (HORA OFICIAL).

Durante el día de hoy se han producido chubascos de intensidad muy variable en todas las regiones de la Península con excepción de la zona suroccidental. Al caer la tarde se produjeron intensos aguaceros en Vascongadas, Santander, Navarra y alto Ebro y Pirineos. También ha llovido ligeramente en Baleares.

PREDICCIÓN VALIDA PARA EL MIÉRCOLES DÍA 7.

Las precipitaciones se extenderán al mediterráneo especialmente en Baleares, Cataluña y seguirá el cielo nuboso en el resto de la Península alternando con claros en la mitad occidental y Centro con aumento de la nubosidad por la tarde y alguna lluvia débil intermitente en el Cantábrico. Lluvias aisladas en Andalucía. Cielo algo nuboso en Canarias.

AVISO ESPECIAL PARA BARCOS PESQUEROS Y NAVEGACION DE CABOTAJE.

Marejada en Finisterre y Rosas. Marejadilla en el resto del litoral. Bancos locales de niebla en el Cantábrico. Posibles tormentas aisladas en el golfo de León y al norte de Baleares.

RADIOSONDOS

pp	hhh	TT	T _d	T _d	dd	ff	pp	TT	T _d	T _d	dd	ff
Estación Barajas Indicativo 221 Día/hora 6/00												
1000	122						942	13	12	00	00	
850	1494	9	5	24	12		922	13	11	23	07	
700	3077	1	-12	27	17		768	3	-	23	13	
500	5701	-15	-23	22	23		746	2	-3	22	18	
400	7343	-28	-33				726	3	-14	26	15	
300	9340	-43		25	22		616	-5	-10	29	15	
250							525	-13	-22	27	23	
200	11960	-58					495	-15	-29	27	23	
150	13760	-61					400	-28	-33	27	25	
100	16270	-60					323	-39	-43	26	30	
							227	-58				
							183	-58				

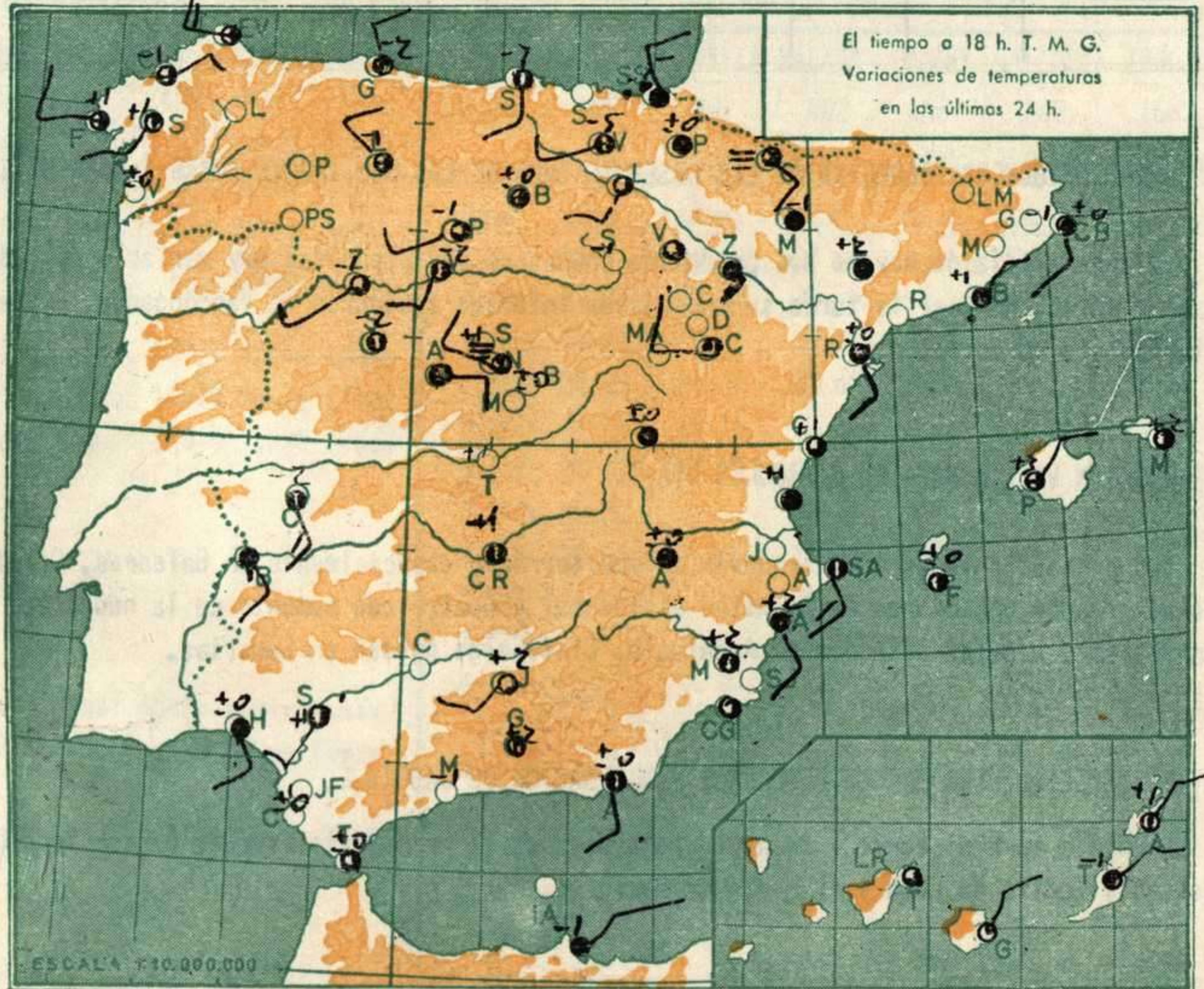
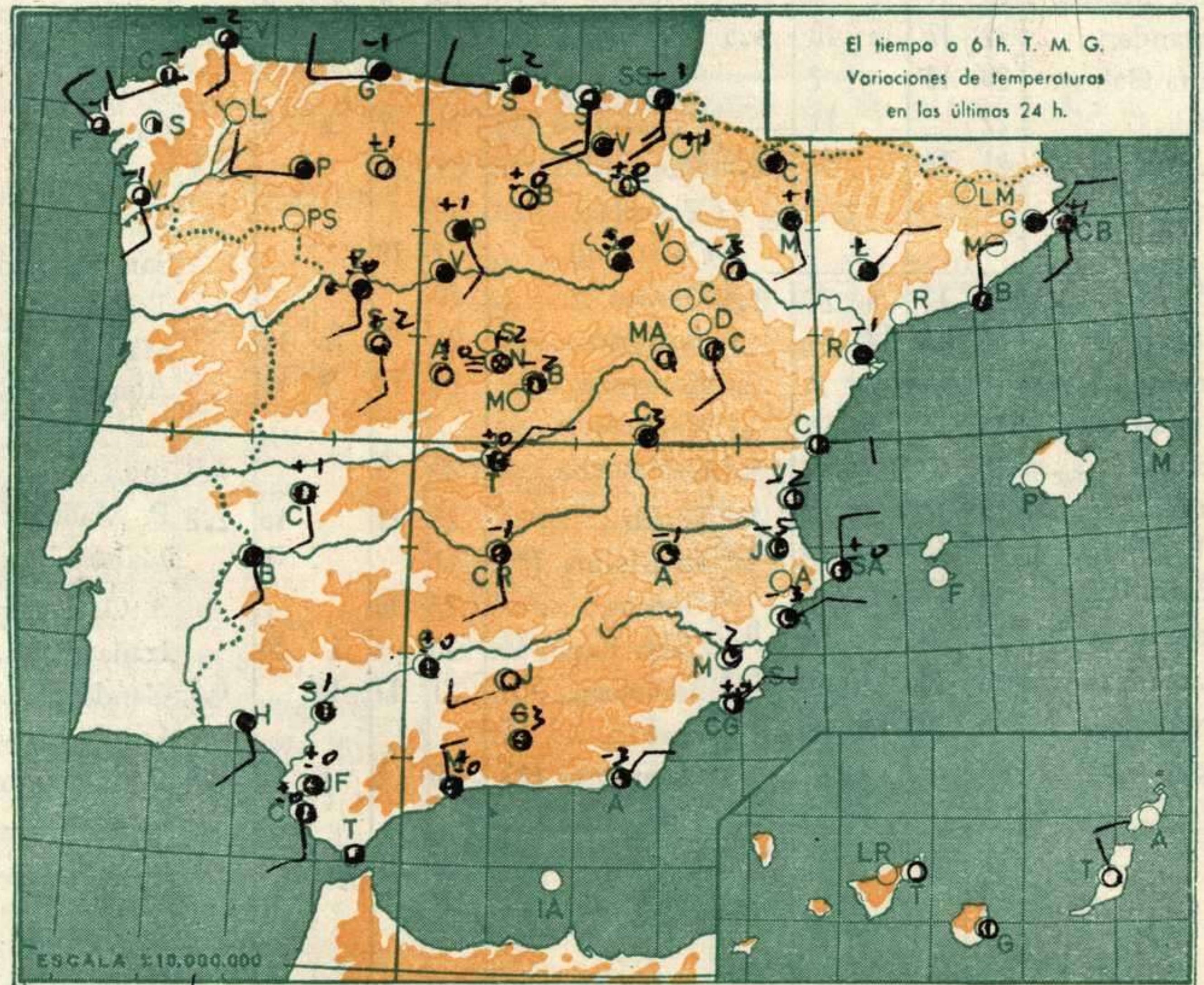
pp	hhh	TT	T _d	T _d	dd	ff	pp	TT	T _d	T _d	dd	ff
Estación Barajas Indicativo 221 Día/hora 6/12												
1000	137						945	11	2			
850	1523	11	7				573	-4	-9			
700	3115	1	-3				500	-14	-16			
500	5748	-14	-16				310	-40	-44			
400	7400	-25	-23				256	-60				
300	9410	-41					200	-58				
250							165	-52				
200	12050	-58					128	-58				
150	13890	-54					100	-56				
100	16460	-56										

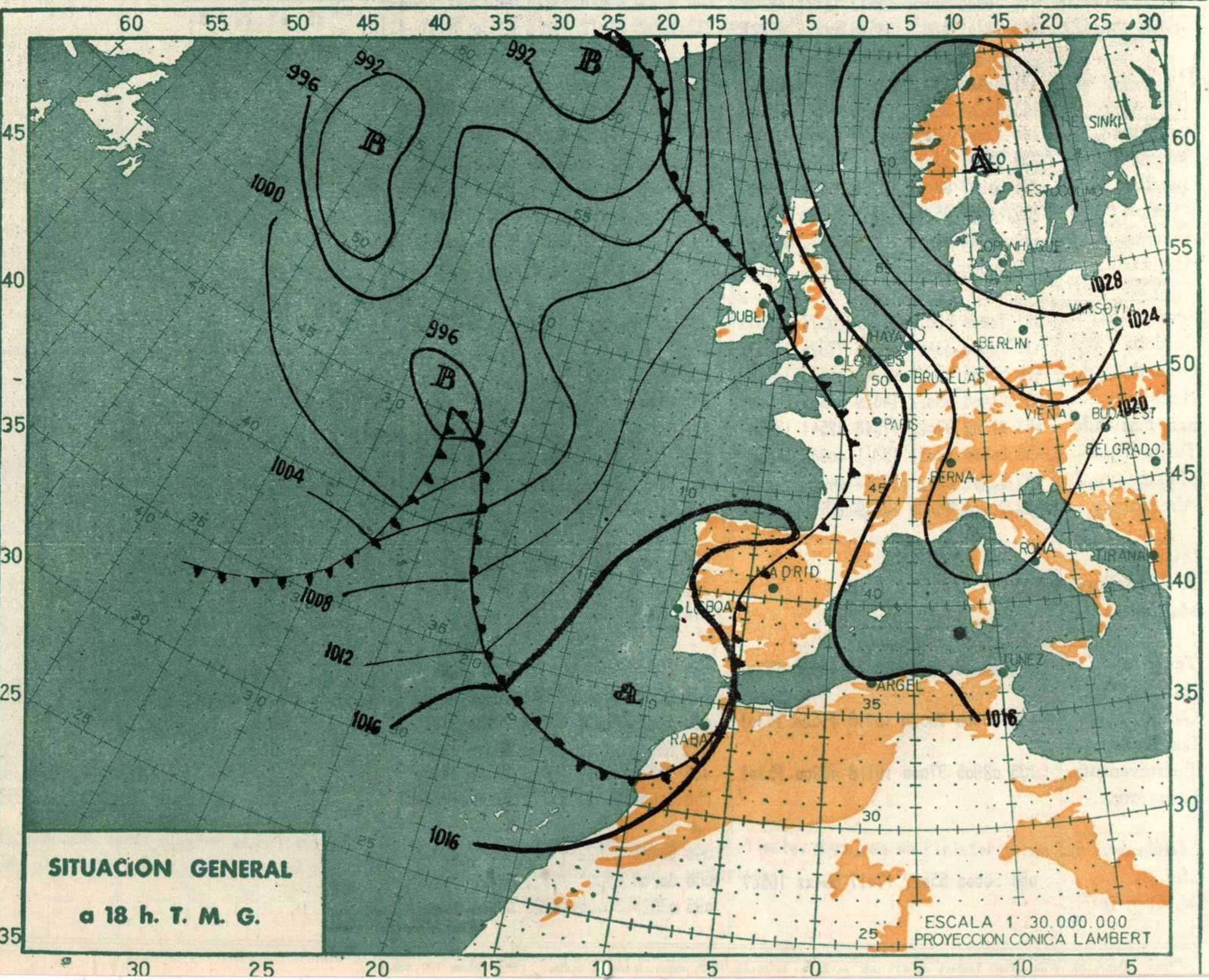
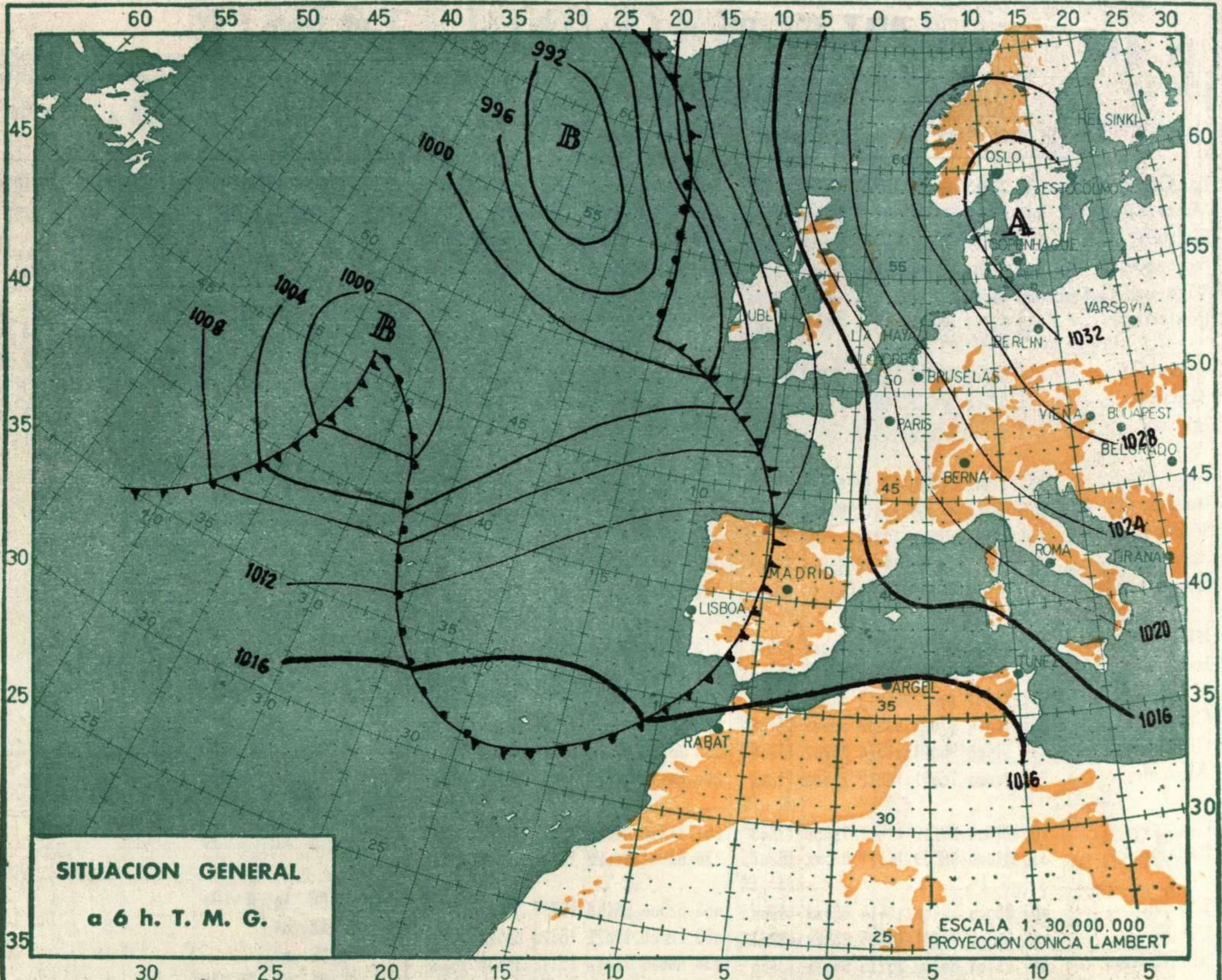
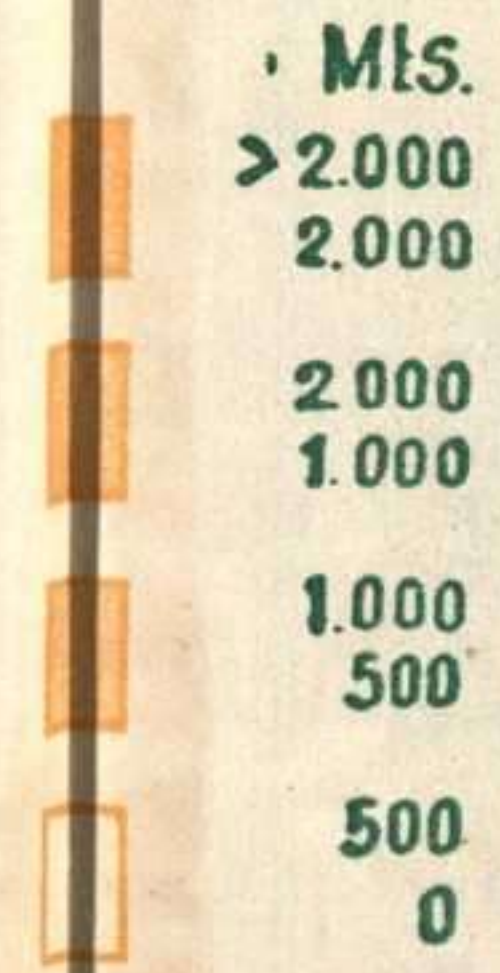
pp	hhh	TT	T _d	T _d	dd	ff	pp	TT	T _d	T _d	dd	ff
Estación Palma de M. Indicativo 302 Día/hora 6/12												
1000	138	25	17	19	04		1016	25	17	00	00	
850	1533	13	8	31	06		948	19	16	18	02	
700	3141	3	0	29	04		900	15	12	27	04	
500	5080	-4	-25	29	25		890	10	9	31	06	
400	7468	-24	-35	28	21		790	9	6	30	06	
300	9500	-40		27	29		668	0	-1	31	06	
250							545	-6	-22	29	21	
200	12160	-55		27	32		469	-15	-23	29	24	
150							326	-35	-46	28	27	
100							232	-55		28	30	
							154	-56		27	23	

pp	hhh	TT	T _d	T _d	dd	ff	pp	TT	T _d	T _d	dd	ff
Estación Coruña Indicativo 001 Día/hora 6/12												
1000	140	18	12	26	05		1010	19	13	26	06	
850	1504	6	6	25	11		900	10	3	25	09	
700	3067	3	-7	26	15		800	2	2	24	18	
500	5652	-16	-29	28	49		765	3	2	25	19	
400	7286	-25	-36	28	52		635	-5	-19	27	29	
300	9280	-43					530	-13	-27	28	30	
250							500	-29	36	28	52	
200	11940	-51					390	-29	-40	28	47	
150	13790	-55					274	-48				
100	16350	-58					130	-52				
							128	-56				

Estación	Indicativo	Día/hora
1000		
850		
700		
500		
400		
300		
250		
200		
150		
100		

Estación	Indicativo	Día/hora
1000		
850		
700		
500		
400		
300		
250		
200		
150		
100		





	OBSERVACIONES a 6 h.								OBSERVACIONES a 18 h.								VIENTO EN ALTURA						
	iii	Nddff	VVwwW	PPPTT	N _b C _h C _M C _N	T _d T _d app	iii	Nddff	VVwwW	PPPTT	N _b C _h C _M C _N	T _d T _d app	Estación	Valencia	Valencia	Valencia	Malaga	Tortosa	Almeria				
La Coruña ...	001	72207	60022	13514	48572	11208	001	50204	70021	17017	44501	12304	Valencia	285	285	285	482	238	488				
Vares ...	004	61805	66021	10715	65000	13311	004	42714	66021	15417	43000	13303	Indicativo	285	285	285	482	238	488				
Finisterre ...	040	53209	97031	14716	34xxx	13109	040	52707	98021	19618	24x02	14113	Día y hora	6 06	6 00	6 11	6 11	6 11	6 11				
Santiago ...	042	40000	96401	xxxxx	45401	10217	042	32504	98021	18116	28501	12014	Altitud	dd ff	dd ff	dd ff	dd ff	dd ff	dd ff				
Vigo ...	046	61603	61111	15115	49410	13212	046	32401	70000	18717	00911	12103	Tierra	00 00	00 00	SW 10	00 00	00 00	S 03				
Ponferrada ...	053	82701	95636	14313	3762x	11321							500	23 10	17 05	29 05	03 01	13 04	16 03				
Gijón ...	014	82703	96608	13416	856xx	14113	014	33401	98031	18518	38600	14212	1.000	29 10	05 04	25 04	xx xx	15 04	24 12				
Santander...	023	82706	96621	14717	874xx	15337	023	71806	97022	19816	755xx	13214	1.500	21 11	28 11	25 09	24 11	23 04	24 13				
Igueldo ...	027	61816	82022	13118	1567x	12208	027	83414	40618	18215	82xxx	15321	2.000	29 09	29 14	27 09	24 10	24 08	25 14				
León (*) ...	055	81603	96616	47512	0097x	12607	055	52905	98021	51414	28582	09215	2.500	26 11	27 19	28 14	24 06	21 04	24 19				
Burgos (*) ...	076	80000	97028	48412	854xx	11402	076	50000	97021	51314	23440	13215	3.000	27 14	24 08	27 13			25 15				
Valladolid...	141	80000	57200	13215	00924	11603	141	72002	81022	16216	65502	10211	4.000	29 21	27 09	27 13			26 16				
Soria (*) ...	148	80000	96022	55811	850xx	09301	148	70000	96022	58014	55301	12307	5.000		27 21	25 18			26 21				
Salamanca (*)	202	61806	97016	xx714	00940	12400	202	70000	97012	50214	724xx	12211	5.500		27 22	24 25			25 23				
Navacerrada (*)	215	93108	90404	52507	9xxxx	07501	215	92701	90452	53908	90xxx	08209	6.000			26 22			26 23				
Barajas...	221	70000	62021	15212	25576	11203	221	70000	66052	16517	34566	13308	7.000			25 25			25 37				
Toledo...	272	71101	70022	16513	00932	12400	272	50000	70022	18218	24651	14207	8.000						26 23				
Cuenca (*) ...	231	80000	9702x	43509	38507	13400	231	80000	97022	46415	886xx	12107	9.000						26 23				
Ciudad Real ...	348	51408	96021	01514	24732	13400	348	70000	97012	02418	39522	14400	10.000						25 37				
Albacete ...	280	20000	70021	16812	25500	11303	280	80000	70022	17518	00915	16308	11.000						26 23				
Cáceres ...	261	71808	97252	13615	73600	13303	261	71814	98022	16317	73502	15305	12.000						26 23				
Badajoz ...	330	81006	96659	14317	895xx	16207	330	81404	98022	15318	3257x	15305											
Logroño ...	083	80000	56400	15414	863xx	14206	083	62504	65158	16717	3956x	16311	Estación	S. Javier	Leon								
Pamplona...	086	80000	96031	16116	885xx	06203	086	80000	97022	16320	885xx	06400	Indicativo	433	055								
Monflorite..	094	81104	60102	15715	5447x	13400	094	80000	70012	15718	35530	15308	Día y hora	6 11	6 11								
Zaragoza ...	160	30000	56400	15412	15631	11205	160	80000	80022	15720	38675	17208	Altitud	dd ff	dd ff	dd ff	dd ff	dd ff	dd ff				
Calamocha (*)	233	31402	98021	38509	xxxxx	09221	233	72706	98012	41216	62530	15211	Tierra	NE 10	W 10								
Lérida ...	171	80402	97022	14017	6562x	16302	171	80304	98032	15121	4564x	16106	500	12 04									
Gerona ...	183	80201	55052	15421	44641	15505	183	70201	65012	16118	22640	16503	1.000	15 03									
Barcelona...	180	73602	97052	16118	756xx	16305	180	80402	96028	17220	856xx	17311	1.500	24 06	25 10								
Tortosa ...	238	80000	97022	15417	1852x	17201	238	61601	95022	16720	23432	18304	2.000	25 07	22 18								
Castellón ...	286	30901	96052	16217	3967x	163xx	286	60000	96058	17621	3767x	16307	2.500	25 18	24 27								
Valencia ...	285	10000	96050	15315	16500	14302	285	80000	96032	16520	865xx	19407	3.000	26 15	24 35								
Alicante ...	359	20704	98030	16216	12572	15309	359	81402	97032	16722	24576	20308	4.000	27 15									
Alcantarilla ...	429	30000	20101	15916	00960	16207	429	81804	65032	16622	43470	19211	5.000	27 17									
Sevilla...	391	70000	65022	15017	25571	17501	391	72308	70022	15322	46413	18402	5.500	27 20									
Córdoba ...	410	70000	30461	15316	7732x	14301	410	30000	98001	xxx20	16649	13403	6.000	28 24									
Granada ...	420	50000	70021	xxx11	00951	10400	420	30000	98001	xxx20	16649	13403	7.000										
Huelva ...	383	81406	96022	14619	885xx	19509	383	81404	97025	15821	885xx	20400	8.000										
San Fernando..	453	71302	97022	17518	22541	17400	453	71703	97022	16222	48570	17302	9.000										
Tarifa ...	458	60000	98031	15311	00980	17200	458	60000	98031	17122	00971	15409	10.000										
Málaga ...	482	53202	68021	14213	00942	16301	482	51402	70022	14922	25551	17303	11.000										
Almería ...	488	20204	70030	18419	12530	15303	488	71806	80022	15923	12543	20408	12.000										
Ibiza ...							373	40000	75021	18321	00970	18311	Estación										
P. de Mallorca.							302	50706	70032	17022	14541	17411	Indicativo										
Mahón...							314	40000	68011	16121	23402	16308	Día y hora										
Tenerife ...	020	00000	99000	15118	15500	15301	020	60000	98022	15725	65520	20607	Altitud	dd ff	dd ff	dd ff	dd ff	dd ff	dd ff				
Izaña (**)	030	10000	75020	16218	15500	15301	010	33006	98020	16613	00902	08203	Tierra										
Gando...	035	02905	97000	16118	00900	15301	030	20310	80021	16324	28130	21300	500										
Los Rodeos ...							015	83406	97022	15920	853xx	19603	1.000										
Fuerteventura..							035	10710	98011	16123	12500	18403	1.500										
Lanzarote...							040	30000	75021	xxx25	345xx	17xxx	2.000										
Melilla...							340	50408	98022	17022	15532	19217	2.500										
Ifni...	060	00000	65022	17017	664xx	16507	060	30208	65021	17722	38400	20204	3.000										
V. Cisneros ...							096	03620	75000	14423	00900	18304	4.000										

(*) Altura de la superficie isobara de 850 mb. se da en la casilla PPP, suprimiendo el millar. (**) Idem 700 mb.